健康医療科学部 医療貢献学科［既設2専攻］

言語聴覚学専攻

やさしさや強さを備え、ことばや聴こえの障がいを的確に理解して改善を図ることのできる言語聴覚士を養成します。

特色
- ▶「言語聴覚士」の国家試験受験資格が取得可能
- ▶ 言語聴覚士、医師、音響・言語学者らによる専門教育
- ▶ 全国80施設の実習先で高い臨床能力と人間性を養う

2021年度 国家試験合格率　合格率 **82.9%**（受験者数 41名 合格者数 34名）
全国平均 合格率75.0%

主な就職先
- ● 愛知学院大学歯学部附属病院
- ● 愛知県青い鳥医療療育センター
- ● JA愛知厚生連 知多厚生病院
- ● 国立病院機構 東名古屋病院
- ● 信州大学医学部附属病院
- ● 東京慈恵会医科大学附属病院
- ● 豊田市こども発達センター
- ● 名古屋市立大学病院
- ● 名古屋市総合リハビリテーションセンター
- ● 北海道立子ども総合医療・療育センター

視覚科学専攻

眼や見え方に関する検査・評価技術や視覚障がいのある方への支援能力に加え、科学的思考力を備えた視能訓練士を養成します。

特色
- ▶「視能訓練士」の国家試験受験資格が取得可能
- ▶「見る」ということを科学的に学ぶ
- ▶ 多くのエキスパートたちから生きた知識を修得

2021年度 国家試験合格率　合格率 **94.9%**（受験者数 39名 合格者数 37名）
全国平均 合格率91.8%

主な就職先
- ● あいち小児保健医療総合センター
- ● 眼科杉田病院
- ● 大雄会第一病院
- ● 地域医療機能推進機構 中京病院
- ● 名古屋市立大学病院
- ● 名古屋大学医学部附属病院
- ● 成田記念病院
- ● 藤田医科大学病院
- ● 三重大学医学部附属病院
- ● 安間眼科

設置概要（予定）

修業年限 ： 4年
開設時期 ： 2024年4月
入学定員 ： 医療貢献学科（160名）
理学療法学専攻（40名）　臨床検査学専攻（40名）
言語聴覚学専攻（40名）　視覚科学専攻（40名）
開設場所 ： 愛知淑徳大学 長久手キャンパス
学　　位 ： 学士（健康医療科学）（Bachelor of Health and Medical Sciences）
学　　費 ：

理学療法学専攻
入学金を含めた初年次納入金：1,600,000円
【参考】近隣の類似学部・学科の初年次納入金…1,700,000円～1,820,000円

臨床検査学専攻
入学金を含めた初年次納入金：1,600,000円
【参考】近隣の類似学部・学科の初年次納入金…1,650,000円～1,850,000円

言語聴覚学専攻
入学金を含めた初年次納入金：1,570,000円
【参考】近隣の類似学部・学科の初年次納入金…1,340,000円～1,642,000円

視覚科学専攻
入学金を含めた初年次納入金：1,570,000円
【参考】近隣の類似学部・学科の初年次納入金…1,200,000円～1,800,000円

右記の各大学HPによる（2022年4月時点）。

【参考】近隣の類似する学部・学科

理学療法学専攻
- ・中部大学　生命健康科学部　理学療法学科
- ・名古屋学院大学　リハビリテーション学部　理学療法学科
- ・藤田医科大学　保健衛生学部　リハビリテーション学科

臨床検査学専攻
- ・修文大学　医療科学部　臨床検査学科
- ・中部大学　生命健康科学部　生命医科学科
- ・藤田医科大学　医療科学部　医療検査学科

言語聴覚学専攻
- ・愛知学院大学　心身科学部　健康科学科
- ・聖隷クリストファー大学　リハビリテーション学部　言語聴覚学科
- ・東海学院大学　人間関係学部　心理学科

視覚科学専攻
- ・大阪人間科学大学　人間科学部　医療福祉学科 視能訓練専攻
- ・北里大学　医療衛生学部　リハビリテーション学科　視覚機能療法学専攻
- ・平成医療短期大学　リハビリテーション学科 視機能療法専攻

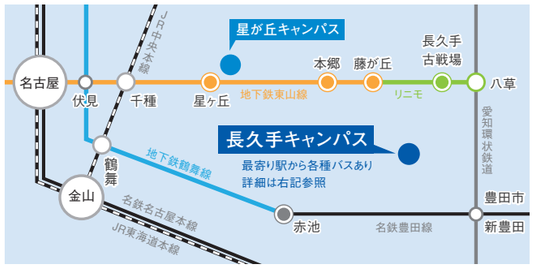

長久手キャンパス

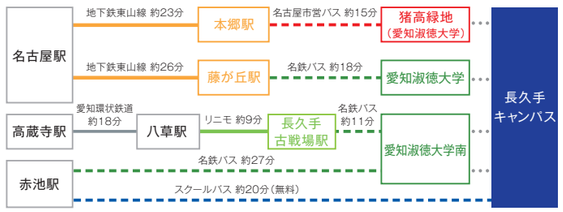

■名鉄名古屋バスセンター4階 24番のりばから名鉄近距離高速バス（特急）「愛知淑徳大学南」まで約38分

伝統は、たちどまらない。
愛知淑徳大学
お問い合わせ　愛知淑徳大学 アドミッションセンター
〒464-8671 名古屋市千種区桜が丘23
TEL.（052）781-7084（直通）　https://www.aasa.ac.jp/

長久手キャンパス　〒480-1197 愛知県長久手市片平二丁目9

［文　学　部］国文学科／総合英語学科／教育学科　［人間情報学部］人間情報学科〈感性工学専攻〉〈データサイエンス専攻〉　［心　理　学　部］心理学科
［創造表現学部］創造表現学科〈創作表現専攻〉〈メディアプロデュース専攻〉〈建築・インテリアデザイン専攻〉
［健康医療科学部］医療貢献学科〈言語聴覚学専攻〉〈視覚科学専攻〉〈NEW 理学療法学専攻（仮称・設置構想中）〉〈NEW 臨床検査学専攻（仮称・設置構想中）〉
スポーツ・健康医科学科〈スポーツ・健康科学専攻〉〈救急救命学専攻〉
［福祉貢献学部］福祉貢献学科〈社会福祉専攻〉〈子ども福祉専攻〉
［NEW 食健康科学部（仮称・設置構想中）］健康栄養学科／ NEW 食創造科学科（仮称・設置構想中）

星が丘キャンパス　〒464-8671 名古屋市千種区桜が丘23

［交流文化学部］交流文化学科〈ランゲージ専攻〉〈国際交流・観光専攻〉　［ビジネス学部］ビジネス学科
［グローバル・コミュニケーション学部］グローバル・コミュニケーション学科

記載の内容は現在構想中の予定であり、変更される可能性があります。

【資料４】

健康医療科学部

医療貢献学科

Faculty of Health and Medical Sciences | Department of Medical Sciences

NEW 理学療法学専攻（仮称・設置構想中）
NEW 臨床検査学専攻（仮称・設置構想中）
言語聴覚学専攻　視覚科学専攻

「理学療法学」と「臨床検査学」が加わり、全世代を対象としたチーム医療に貢献。

2024年4月
開設予定

記載の内容は現在構想中の予定であり、変更される可能性があります。

伝統は、たちどまらない。
愛知淑徳大学

「理学療法」と「臨床検査」が加わり 予防と診療における チーム医療・健康増進に貢献。

急速な高齢化や医療技術の高度化に伴い、多様な医療専門職がそれぞれの専門性を発揮して、主治医とともに業務を分担する「チーム医療」がいっそう強く求められています。また、医療従事者が療養者の生活の場に出向いて「在宅医療」に貢献する重要性も高まっています。
「違いを共に生きる」という理念の下、2010年に「健康医療科学部 医療貢献学科」を開設し、言語聴覚士・視能訓練士を養成してきた愛知淑徳大学では、このような社会変化に的確に対応するため、2024年4月より「理学療法学専攻」と「臨床検査学専攻」の新設を構想しています。診療に貢献する（できる）「理学療法士」「臨床検査技師」を育成し、病気・障がいの予防から健康増進につながるチーム医療・地域医療のニーズに応えます。

地域に貢献できるチーム医療の担い手を育成する

恵まれた学びの環境

キャンパス内の医療機関で実践的教育

愛知淑徳大学クリニックなどからなる愛知淑徳大学 健康・医療・教育センター「AHSMEC※」をキャンパス内に併設。検査や診療の実践の場であるクリニックは同じ建物内（新棟13号棟）にあり、リアルな医療現場に学生は毎日のように接することができます。実習機関としてはもちろん、卒業研究のための臨床データ提供など、実践的教育の場として機能しています。

※Advanced Health Support, Medical Care, and Education Center

長久手キャンパス（新棟13号棟）イメージ

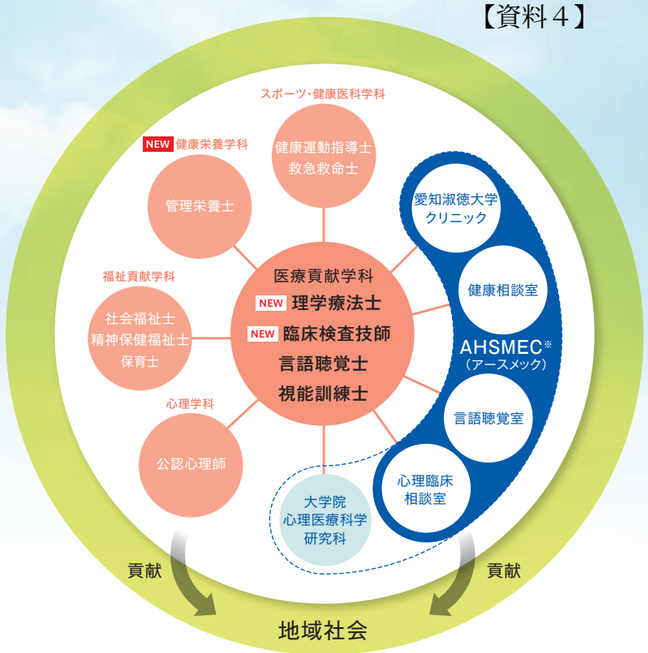

保健・医療・福祉分野の専門職を養成する学部・学科・専攻やAHSMEC※をはじめとする大学施設との連携により、「チーム医療」を想定した実践的な学びを通じ、多職種連携能力を養うことができます。

Major of Physical Therapy Sciences

理学療法学専攻

定員40名



小児から成人・高齢者まですべての世代に対応できるリハビリテーション専門職としての理学療法士をめざす。

小児から成人・高齢者まですべての世代を対象としたチーム医療の一員として働くことのできる理学療法の専門能力と多職種連携能力を養成します。中でも特に小児理学療法に重点を置いた教育をおこないます。

特色❶

小児を含む全世代への対応力

あらゆる世代に対応できる理学療法の確かな実践力を養います。その上で、小児理学療法分野の教育に力を入れ、小児の理学療法にも精通した理学療法士を育てます。

特色❷

多職種間連携の視点と問題解決力

理学療法士をはじめとする多様な医療従事者がそれぞれの専門性を発揮してチーム医療に参加することが可能な、多職種間連携教育に準拠した教育課程を編成しています。

特色❸

地域の医療介護福祉分野に貢献する力

誰もが自分らしく暮らせることができるまちづくりをめざし、地域の医療介護福祉施設と連携した実践的な学びを構想しています。

専門科目ピックアップ

小児理学療法学

小児期から成人までの発達を理解した上で、脳性麻痺、二分脊椎、運動発達遅滞、自閉症スペクトラム障害などの重要な小児疾患について学びます。

小児理学療法学実習

小児疾患から生じる障がいの評価と治療を学ぶ実習です。また、小児期の医療に関わる関連職種の役割を理解し、チーム医療の全体像を把握します。

取得可能な資格　**理学療法士**（国家試験受験資格）

期待される進路

- 病院・クリニック・小児療育施設などでチーム医療を担う理学療法士
- 医療機関・介護福祉施設や在宅などで地域医療介護に貢献する理学療法士
- 大学院進学、大学・研究機関、医療介護関連企業の研究開発部門における研究者・開発者

Major of Medical Technology

臨床検査学専攻

定員40名

最先端の臨床検査技術・知識を学び、チーム医療の一員として地域医療に活かす。

チーム医療の一員として働くことのできる臨床検査の専門能力と多職種連携能力を備え、健康長寿社会に向けた高度先進医療や地域医療へのニーズに応える臨床検査技師を養成します。

特色❶

先制医療と地域医療

組織や臓器の再生、遺伝情報（ゲノム）の活用といった先制医療に用いられる検査技術を学び、今後ニーズが高まる在宅医療・予防医療・個別化医療に活かす力を身につけます。

特色❷

多職種連携能力

医療貢献学科の他専攻をはじめとする医療・福祉系の学部生と小グループでおこなう演習科目などにより、チーム医療に不可欠な多職種連携能力や医療人としての倫理観を養います。

特色❸

リサーチマインド（探究心）

学んだ検査技術を実践するだけでなく、「なぜそれが必要か」「より良い方法はないか」を探究し続ける姿勢や志を、「臨床検査学研究」「卒業論文」などの科目で養成します。

専門科目ピックアップ

病理検査学

病理検査では臓器を構成する組織、組織を構成する細胞を顕微鏡などで観察し、病気かどうかを判断します。AIを用いた最先端の検査技術も学びます。

地域医療検査学

臨床検査技師は検査室から地域へと活動の場を拡大していきます。在宅での臨床検査とデータ管理、地域医療における臨床検査学の役割や可能性を理解します。

取得可能な資格　**臨床検査技師**（国家試験受験資格）

期待される進路

- 総合病院・大学病院・クリニックにおけるチーム医療の一員として、また、在宅医療の現場で働く臨床検査技師
- 臨床検査センター・健診センターなどで地域医療・予防医療に貢献する臨床検査技師
- 大学院進学、大学・研究機関、医療介護関連企業の研究開発部門における研究者・開発者

記載の内容は現在構想中の予定であり、変更される可能性があります。

子どもや保護者と楽しみながら実践力を養成

「親子食育教室」を学生主体で企画・運営

愛知淑徳大学健康相談室と連携し、「親子食育教室」を毎年開催しています。健康栄養学科の学生有志が企画・運営するもので、野菜を豊富に取れる献立などを考案して、小学生や保護者と調理を楽しむことにより、食の大切さをわかりやすく伝える力を養います。

※2024年4月より食創造科学科の学びの視点からさまざまな地域貢献事業を企画することが可能です。

設置概要（予定）

修業年限：4年
開設時期：2024年4月
入学定員：健康栄養学科（80名）　食創造科学科（120名）
開設場所：愛知淑徳大学 長久手キャンパス
学　　位：学士（食健康科学）（Bachelor of Food and Health Sciences）
学　　費：入学金を含めた初年次納入金：1,460,000円
【参考】近隣の類似学部・学科の初年次納入金…999,130円～1,620,000円
右記の各大学HPによる（2022年4月時点）。

【参考】近隣の類似する学部・学科

- 愛知学院大学　心身科学部　健康栄養学科
- 金城学院大学　生活環境学部　食環境栄養学科
- 静岡県立大学　食品栄養科学部　栄養生命科学科・食品生命科学科
- 椙山女学園大学　生活科学部　管理栄養学科
- 中部大学　応用生物学部　食品栄養科学科
- 名古屋学芸大学　管理栄養学部　管理栄養学科
- 名古屋女子大学　健康科学部　健康栄養学科

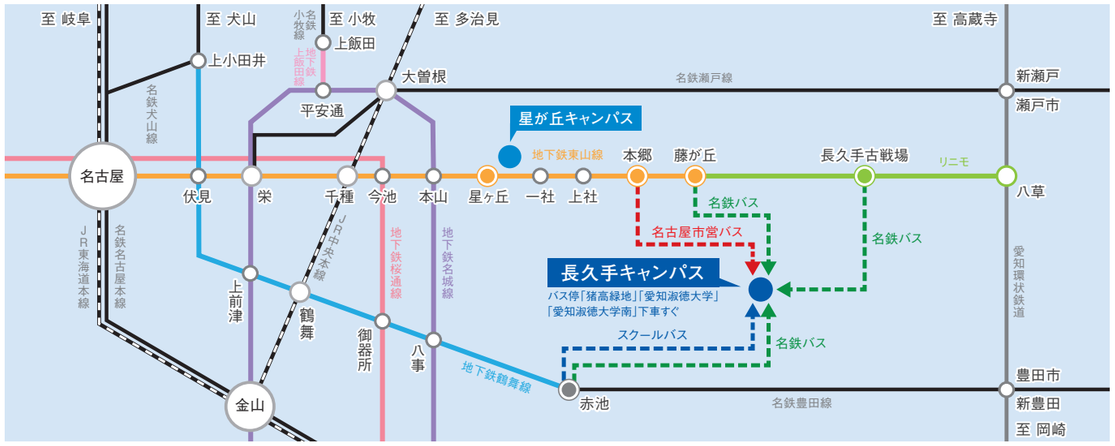

長久手キャンパス

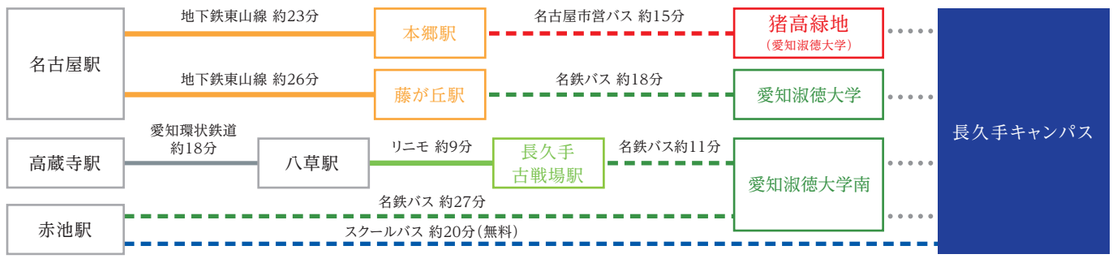

■名鉄名古屋バスセンター4階 24番のりばから名鉄近距離高速バス（特急）「愛知淑徳大学南」まで約38分

伝統は、たちどまらない。
愛知淑徳大学
お問い合わせ　愛知淑徳大学 アドミッションセンター
〒464-8671 名古屋市千種区桜が丘23
TEL.(052)781-7084(直通)　https://www.aasa.ac.jp/

長久手キャンパス　〒480-1197 愛知県長久手市片平二丁目9

［文　学　部］国文学科／総合英語学科／教育学科　［人間情報学部］人間情報学科〈感性工学専攻〉〈データサイエンス専攻〉　［心　理　学　部］心理学科
［創造表現学部］創造表現学科〈創作表現専攻〉〈メディアプロデュース専攻〉〈建築・インテリアデザイン専攻〉
［健康医療科学部］医療貢献学科〈言語聴覚学専攻〉〈視覚科学専攻〉〈NEW 理学療法学専攻（仮称・設置構想中）〉〈NEW 臨床検査学専攻（仮称・設置構想中）〉
スポーツ・健康医科学科〈スポーツ・健康科学専攻〉〈救急救命学専攻〉
［福祉貢献学部］福祉貢献学科〈社会福祉専攻〉〈子ども福祉専攻〉
［NEW 食健康科学部（仮称・設置構想中）］健康栄養学科／ NEW 食創造科学科（仮称・設置構想中）

星が丘キャンパス　〒464-8671 名古屋市千種区桜が丘23

［交流文化学部］交流文化学科〈ランゲージ専攻〉〈国際交流・観光専攻〉　［ビジネス学部］ビジネス学科
［グローバル・コミュニケーション学部］グローバル・コミュニケーション学科

記載の内容は現在構想中の予定であり、変更される可能性があります。

健康と栄養に、食の創造をプラス。

食と栄養の諸問題を解決できる人材を養成する新学部へ――

2024年4月
開設予定

食健康科学部

健康栄養学科

定員 80名

食創造科学科

定員120名

Faculty of Food and Health Sciences
Department of Health and Nutritional Sciences
Department of Innovative Food Sciences

（仮称・設置構想中）

記載の内容は現在構想中の予定であり、変更される可能性があります。

伝統は、たちどまらない。
愛知淑徳大学

食生活の多様化が進む現代社会では、生活習慣病や極端な栄養の過不足が問題となっています。またフードビジネス業界は成長を続ける一方で、食品の安全確保、食品ロスの削減、SDGs推進などの課題を抱えています。「違いを共に生きる」という理念を掲げる本学は、2017年開設の健康医療科学部健康栄養学科を改組し、2024年4月に「健康栄養学科」「食創造科学科」からなる新学部「食健康科学部」の開設を構想しています。健康で豊かな食生活の実現をめざし、チーム医療の一員として栄養面から健康長寿社会を支える管理栄養士や、おいしさや安全に関する知見を活かして食関連の産業や地域社会に貢献できる人材を育てます。

恵まれた学びの環境

AHSMEC※（アースメック）と連携した実践的教育

大学内には愛知淑徳大学クリニックや健康相談室などからなる愛知淑徳大学 健康・医療・教育センター（AHSMEC※）があり、地域医療や予防医療にも先駆的に取り組んでいます。
これら施設と連携した体験学習により、「チーム医療」を想定した演習で実践的に 学ぶことができます。また学生の主体的な学びもサポートしています。

※Advanced Health Support, Medical Care, and Education Center

長久手キャンパス（新棟13号棟）イメージ

「早期体験学習」の機会を提供

健康栄養学科1年次の「早期体験学習」の実習先としても利用されており、管理栄養士の役割や業務を学ぶ機会となっています。

地域に向けた健康イベントを開催

地域の方々のための健康料理教室や親子食育教室、医療講演会などを開催しています。学生が主体となっておこなうイベントもあります。

健康とおいしさを追究し、豊かな食生活を社会に提案する。

前身は2017年開設の健康医療科学部健康栄養学科。2022年4月、2期生が社会へ。

栄養面から健康を支える　健康栄養学科　定員80名

医療・福祉をはじめとした多分野で活躍できる管理栄養士を養成。

食と栄養に関する幅広い知識と高度な実践力を備え、生涯にわたる健康の維持・増進に貢献する管理栄養士を育成。医療分野はもちろん、栄養教諭として教育委員会、行政や食産業など多様な分野に人材を送り出します。

教育の特色

実践力に富む管理栄養士を養成

内科・糖尿病内科などを持つ愛知淑徳大学クリニックやその他の医療機関、福祉施設、保健所・保健センターでの実習、健康相談室とのイベント共催などを通じ、チーム医療・多職種連携を視野に入れた栄養管理・栄養指導の実践力を磨きます。

全員受験・全員合格をめざす国家試験

自身の理解度と苦手分野の把握のため3年次後期から模擬試験を、4年次には特別講義を実施。専門書や問題集が揃うライブラリーコーナーなど充実した学修環境ときめ細かな指導で、国家試験全員合格をめざします。

豊富な知識を備え多分野で活躍

多分野にわたる科目群を履修して、専門的かつ科学的な知識を広げることが可能。問題解決に向けて分析する力を持った管理栄養士として、保健・医療・福祉・教育・産業など多分野で活躍できます。

科目ピックアップ

早期体験学習

名古屋大学医学部附属病院をはじめとする実際の管理栄養士が活躍する現場を見学し、業務内容や職責をリアルに学びます。事前学習をおこない、見学時の理解度を深めます。めざす将来の姿を再認識する機会となります。

主な就職先　※2期生までの実績

- 愛知医科大学病院
- JA厚生連 安城更生病院
- JA厚生連 豊田厚生病院
- エームサービス株式会社
- 株式会社オリエンタル
- 刈谷市役所
- 日進市役所
- 桑名市総合医療センター
- グリーンハウスフーズグループ
- 九重味淋株式会社
- トヨタ生活協同組合
- 藤田医科大学病院
- 岐阜県総合医療センター
- 名古屋市教育委員会
- 名古屋製酪株式会社
- 山崎製パン株式会社

取得可能な資格

- 管理栄養士（国家試験受験資格）
- 栄養士
- 栄養教諭一種免許状
- 食品衛生管理者任用資格*
- 食品衛生監視員任用資格*
- 健康運動実践指導者（受験資格）

＊任用資格：採用後、特定の業務に任用される時に必要とされる資格

健康栄養学科の研究教育実績を基盤として、2024年4月に開設予定。

豊かな食産業と健康社会をつくりだす　食創造科学科　定員120名

食に関する幅広い知識を備え分析から商品開発まで実践的に学ぶ。

食物の栄養と健康との関連や安全性に関する科学、食品関連の法知識などに加え、分析から商品開発までを実践的に学ぶことにより、食と健康に関わる産業・行政の分野で豊かな食文化や健康社会に貢献できる人材の育成をめざします。

教育の特色

「食」を広く学ぶ実践的な新学科

生活科学分野の食健康科学を土台にして、食品や調理、健康と栄養、世界の食文化、新たな食の創造などを学び、分析から食品開発までを実践的に学ぶことができる全国でも数少ない学科です。

食の専門家をめざす2コース

2年次からは、食品衛生・安全性や食品機能を中心に科学的に分析する「食科学コース」と、調理・加工・保存を中心に学び食の創造をめざす「食・健康創造コース」に分かれ専門性を高めます。

おいしさを探究する最新の実験・実習室

食品成分を測る最新機器を設置した実験室やおいしさを評価する官能評価室、地域食や食卓美学を追究する実習室などを完備した施設を建設し、先進的な学修・研究環境を整えます。

科目ピックアップ

商品開発論

企業での商品開発を例にして、食品の企画から製品化に至るまでの一連の流れについてグループワーク演習などで学びます。アイデア発想から健康機能面まで幅広く修得することができます。

地域食開発演習

農畜水林産物の活用や地域の地産地消、活性化につながる施策について考えます。企画から試作、製造、評価など食品開発に必要な一連のスキルを身につけるアクティブラーニング形式の学びです。

期待される進路

- 製造業：加工食品、食品飲料など
- 総合商社：食品原材料など
- 専門商社：食品卸など
- 外食：百貨店、食品スーパー、ドラッグストアなど
- 行政：公務員

取得可能な資格

- 食品衛生管理者任用資格*
- 食品衛生監視員任用資格*
- 学芸員（国家資格）

＊任用資格：採用後、特定の業務に任用される時に必要とされる資格

この他に、フードコーディネーター3級、食生活アドバイザー®3級、惣菜管理士3級、初級食品表示診断士、登録販売者、日商簿記検定3級などの資格取得をサポートします。

記載の内容は現在構想中の予定であり、変更される可能性があります。

【資料７】

学部	学科・専攻		2018年3月卒業生						2019年3月卒業生						2020年3月卒業生						2021年3月卒業生						2022年3月卒業生					
			卒業者数	就職			就職以外	最終決定	卒業者数	就職			就職以外	最終決定	卒業者数	就職			就職以外	最終決定	卒業者数	就職			就職以外	最終決定	卒業者数	就職			就職以外	最終決定
				希望者数	決定者数	就活中未決定	進学その他	決定率%		希望者数	決定者数	就活中未決定	進学その他	決定率%		希望者数	決定者数	就活中未決定	進学その他	決定率%		希望者数	決定者数	就活中未決定	進学その他	決定率%		希望者数	決定者数	就活中未決定	進学その他	決定率%
文学部	国文学科	男	20	15	15	0	5	100.0%	13	8	8	0	5	100.0%	35	34	34	-	1	100.0%	24	13	13	-	11	100.0%	24	18	16	2	6	88.9%
		女	107	97	94	3	10	96.9%	87	77	77	0	10	100.0%	89	80	78	2	9	97.5%	81	72	68	6	7	94.4%	101	89	86	3	12	96.6%
		小計	**127**	**112**	**109**	**3**	**15**	**97.3%**	**100**	**85**	**85**	**0**	**15**	**100.0%**	**124**	**114**	**112**	**2**	**10**	**98.2%**	**105**	**85**	**81**	**6**	**18**	**95.3%**	**125**	**107**	**102**	**5**	**18**	**95.3%**
	英文学科	男	21	19	19	0	2	100.0%	22	20	20	0	2	100.0%	30	24	21	3	6	87.5%	24	20	20	3	1	100.0%	3	3	3	-	-	100.0%
		女	94	87	87	0	7	100.0%	92	84	84	0	8	100.0%	97	92	88	4	5	95.7%	67	63	59	5	3	93.7%	8	3	3	-	5	100.0%
		小計	**115**	**106**	**106**	**0**	**9**	**100.0%**	**114**	**104**	**104**	**0**	**10**	**100.0%**	**127**	**116**	**109**	**7**	**11**	**94.0%**	**91**	**83**	**79**	**8**	**4**	**95.2%**	**11**	**6**	**6**	**-**	**5**	**100.0%**
	総合英語学科	男	-	-	-	-	-	-	-	-	-	-	-	-	-	-	-	-	-	-	-	-	-	-	-	-	25	18	16	2	7	88.9%
		女	-	-	-	-	-	-	-	-	-	-	-	-	-	-	-	-	-	-	-	-	-	-	-	-	102	92	91	1	10	98.9%
		小計	-	-	-	-	-	-	-	-	-	-	-	-	-	-	-	-	-	-	-	-	-	-	-	-	**127**	**110**	**107**	**3**	**17**	**97.3%**
	教育学科	男	44	42	41	1	2	97.6%	47	42	41	1	5	97.6%	43	41	40	1	2	97.6%	39	33	33	-	6	100.0%	36	30	30	-	6	100.0%
		女	82	80	78	2	2	97.5%	68	66	66	0	2	100.0%	82	78	78	-	4	100.0%	66	59	58	1	7	98.3%	77	73	73	-	4	100.0%
		小計	**126**	**122**	**119**	**3**	**4**	**97.5%**	**115**	**108**	**107**	**1**	**7**	**99.1%**	**125**	**119**	**118**	**1**	**6**	**99.2%**	**105**	**92**	**91**	**1**	**13**	**98.9%**	**113**	**103**	**103**	**-**	**10**	**100.0%**
		男	85	76	75	1	9	98.7%	82	70	69	1	12	98.6%	108	99	95	4	9	96.0%	87	66	66	3	18	100.0%	88	69	65	4	19	94.2%
		女	283	264	259	5	19	98.1%	247	227	227	0	20	100.0%	268	250	244	6	18	97.6%	214	194	185	12	17	95.4%	288	257	253	4	31	98.4%
		合計	**368**	**340**	**334**	**6**	**28**	**98.2%**	**329**	**297**	**296**	**1**	**32**	**99.7%**	**376**	**349**	**339**	**10**	**27**	**97.1%**	**301**	**260**	**251**	**15**	**35**	**96.5%**	**376**	**326**	**318**	**8**	**50**	**97.5%**
人間情報学部	人間情報学科	男	86	72	68	4	14	94.4%	74	67	66	1	7	98.5%	65	59	54	5	6	91.5%	68	59	55	5	8	93.2%	94	85	79	6	9	92.9%
		女	145	136	135	1	9	99.3%	139	132	124	8	7	93.9%	171	163	153	10	8	93.9%	148	138	132	6	10	95.7%	153	140	134	6	13	95.7%
		合計	**231**	**208**	**203**	**5**	**23**	**97.6%**	**213**	**199**	**190**	**9**	**14**	**95.5%**	**236**	**222**	**207**	**15**	**14**	**93.2%**	**216**	**197**	**187**	**11**	**18**	**94.9%**	**247**	**225**	**213**	**12**	**22**	**94.7%**
心理学部	心理学科	男	45	36	35	1	9	97.2%	40	33	33	0	7	100.0%	41	29	24	5	12	82.8%	51	43	37	8	6	86.0%	51	41	38	3	10	92.7%
		女	171	148	143	5	23	96.6%	151	129	129	0	22	100.0%	180	163	156	7	17	95.7%	147	124	121	5	21	97.6%	163	123	121	2	40	98.4%
		合計	**216**	**184**	**178**	**6**	**32**	**96.7%**	**191**	**162**	**162**	**0**	**29**	**100.0%**	**221**	**192**	**180**	**12**	**29**	**93.8%**	**198**	**167**	**158**	**13**	**27**	**94.6%**	**214**	**164**	**159**	**5**	**50**	**97.0%**
ﾒﾃﾞｨｱﾌﾟﾛﾃﾞｭｰｽ学部	ﾒﾃﾞｨｱﾌﾟﾛﾃﾞｭｰｽ学科	男	105	85	82	3	20	96.5%	113	84	80	4	30	95.2%	-	-	-	-	-	-	-	-	-	-	-	-	-	-	-	-	-	-
		女	237	207	204	3	30	98.6%	199	177	172	5	21	97.2%	-	-	-	-	-	-	-	-	-	-	-	-	-	-	-	-	-	-
		小計	**342**	**292**	**286**	**6**	**50**	**97.9%**	**312**	**261**	**252**	**9**	**51**	**96.6%**	-	-	-	-	-	-	-	-	-	-	-	-	-	-	-	-	-	-
創造表現学部	創造表現学科 創作表現専攻	男	-	-	-	-	-	-	-	-	-	-	-	-	26	18	13	5	8	72.2%	23	14	12	4	7	85.7%	37	27	24	3	10	88.9%
		女	-	-	-	-	-	-	-	-	-	-	-	-	76	69	53	16	7	76.8%	69	49	41	8	20	83.7%	83	64	62	2	19	96.9%
		小計	-	-	-	-	-	-	-	-	-	-	-	-	**102**	**87**	**66**	**21**	**15**	**75.9%**	**92**	**63**	**53**	**12**	**27**	**84.1%**	**120**	**91**	**86**	**5**	**29**	**94.5%**
	創造表現学科 メディアプロデュース専攻	男	-	-	-	-	-	-	-	-	-	-	-	-	53	49	49	-	4	100.0%	40	27	22	6	12	81.5%	44	30	30	-	14	100.0%
		女	-	-	-	-	-	-	-	-	-	-	-	-	91	82	77	5	9	93.9%	91	82	73	10	8	89.0%	113	93	92	1	20	98.9%
		小計	-	-	-	-	-	-	-	-	-	-	-	-	**144**	**131**	**126**	**5**	**13**	**96.2%**	**131**	**109**	**95**	**16**	**20**	**87.2%**	**157**	**123**	**122**	**1**	**34**	**99.2%**
	創造表現学科 建築・インテリアデザイン専攻	男	-	-	-	-	-	-	-	-	-	-	-	-	24	20	18	2	4	90.0%	15	14	14	-	1	100.0%	21	16	16	-	5	100.0%
		女	-	-	-	-	-	-	-	-	-	-	-	-	60	56	50	6	4	89.3%	59	51	50	1	8	98.0%	48	43	43	-	5	100.0%
		小計	-	-	-	-	-	-	-	-	-	-	-	-	**84**	**76**	**68**	**8**	**8**	**89.5%**	**74**	**65**	**64**	**1**	**9**	**98.5%**	**69**	**59**	**59**	**-**	**10**	**100.0%**
		男	-	-	-	-	-	-	-	-	-	-	-	-	103	87	80	7	16	92.0%	78	55	48	10	20	87.3%	102	73	70	3	29	95.9%
		女	-	-	-	-	-	-	-	-	-	-	-	-	227	207	180	27	20	87.0%	219	182	164	19	36	90.1%	244	200	197	3	44	98.5%
		合計	-	-	-	-	-	-	-	-	-	-	-	-	**330**	**294**	**260**	**34**	**36**	**88.4%**	**297**	**237**	**212**	**29**	**56**	**89.5%**	**346**	**273**	**267**	**6**	**73**	**97.8%**
健康医療科学部	医療貢献学科 言語聴覚学専攻	男	1	1	1	0	0	100.0%	4	2	2	0	2	100.0%	5	5	5	-	-	100.0%	2	2	2	-	-	100.0%	1	1	1	-	-	100.0%
		女	39	39	37	2	0	94.9%	31	26	25	1	5	96.2%	46	41	33	8	5	80.5%	37	29	25	5	7	86.2%	43	41	36	5	2	87.8%
		小計	**40**	**40**	**38**	**2**	**0**	**95.0%**	**35**	**28**	**27**	**1**	**7**	**96.4%**	**51**	**46**	**38**	**8**	**5**	**82.6%**	**39**	**31**	**27**	**5**	**7**	**87.1%**	**44**	**42**	**37**	**5**	**2**	**88.1%**
	医療貢献学科 視覚科学専攻	男	1	1	1	0	0	100.0%	5	2	2	0	3	100.0%	2	2	1	1	-	50.0%	3	2	2	-	1	100.0%	3	3	3	-	-	100.0%
		女	40	40	39	1	0	97.5%	38	33	33	0	5	100.0%	35	34	33	1	1	97.1%	46	44	43	1	2	97.7%	36	34	33	1	2	97.1%
		小計	**41**	**41**	**40**	**1**	**0**	**97.6%**	**43**	**35**	**35**	**0**	**8**	**100.0%**	**37**	**36**	**34**	**2**	**1**	**94.4%**	**49**	**46**	**45**	**1**	**3**	**97.8%**	**39**	**37**	**36**	**1**	**2**	**97.3%**
	スポーツ・健康医科学科	男	62	58	57	1	4	98.3%	65	54	54	0	11	100.0%	80	71	68	3	9	95.8%	70	57	57	2	11	100.0%	72	67	63	4	5	94.0%
		女	76	74	74	0	2	100.0%	83	79	78	1	4	98.7%	76	72	70	2	4	97.2%	76	69	67	3	6	97.1%	66	64	63	1	2	98.4%
		小計	**138**	**132**	**131**	**1**	**6**	**99.2%**	**148**	**133**	**132**	**1**	**15**	**99.2%**	**156**	**143**	**138**	**5**	**13**	**96.5%**	**146**	**126**	**124**	**5**	**17**	**98.4%**	**138**	**131**	**126**	**5**	**7**	**96.2%**
	健康栄養学科	男	-	-	-	-	-	-	-	-	-	-	-	-	-	-	-	-	-	-	-	-	-	-	-	-	5	5	5	-	-	100.0%
		女	-	-	-	-	-	-	-	-	-	-	-	-	-	-	-	-	-	-	84	83	82	1	1	98.8%	81	78	78	-	3	100.0%
		小計	-	-	-	-	-	-	-	-	-	-	-	-	-	-	-	-	-	-	**84**	**83**	**82**	**-**	**1**	**98.8%**	**86**	**83**	**83**	**-**	**3**	**100.0%**
		男	64	60	59	1	4	98.3%	74	58	58	0	16	100.0%	87	78	74	4	9	94.9%	75	61	61	2	12	100.0%	81	76	72	4	5	94.7%
		女	155	153	150	3	2	98.0%	152	138	136	2	14	98.6%	157	147	136	11	10	92.5%	243	225	217	10	16	96.4%	226	217	210	7	9	96.8%
		合計	**219**	**213**	**209**	**4**	**6**	**98.1%**	**226**	**196**	**194**	**2**	**30**	**99.0%**	**244**	**225**	**210**	**15**	**19**	**93.3%**	**318**	**286**	**278**	**12**	**28**	**97.2%**	**307**	**293**	**282**	**11**	**14**	**96.2%**
福祉貢献学部	福祉貢献学科 社会福祉専攻	男	14	13	13	0	1	100.0%	15	13	13	0	2	100.0%	16	15	15	-	1	100.0%	14	14	14	-	-	100.0%	24	22	22	-	2	100.0%
		女	79	76	76	0	3	100.0%	60	56	54	2	4	96.4%	80	77	77	-	3	100.0%	68	63	63	-	5	100.0%	53	50	49	1	3	98.0%
		小計	**93**	**89**	**89**	**0**	**4**	**100.0%**	**75**	**69**	**67**	**2**	**6**	**97.1%**	**96**	**92**	**92**	**-**	**4**	**100.0%**	**82**	**77**	**77**	**-**	**5**	**100.0%**	**77**	**72**	**71**	**1**	**5**	**98.6%**
	福祉貢献学科 子ども福祉専攻	男	2	2	2	0	0	100.0%	3	3	3	0	0	100.0%	4	4	4	-	-	100.0%	2	1	1	-	1	100.0%	-	-	-	-	-	
		女	51	49	49	0	2	100.0%	48	45	44	1	3	97.8%	57	54	54	-	3	100.0%	63	60	58	2	3	96.7%	60	59	58	1	1	98.3%
		小計	**53**	**51**	**51**	**0**	**2**	**100.0%**	**51**	**48**	**47**	**1**	**3**	**97.9%**	**61**	**58**	**58**	**-**	**3**	**100.0%**	**65**	**61**	**59**	**2**	**4**	**96.7%**	**60**	**59**	**58**	**1**	**1**	**98.3%**
		男	16	15	15	0	1	100.0%	18	16	16	0	2	100.0%	20	19	19	-	1	100.0%	16	15	15	-	1	100.0%	24	22	22	-	2	100.0%
		女	130	125	125	0	5	100.0%	108	101	98	3	7	97.0%	137	131	131	-	6	100.0%	131	123	121	2	8	98.4%	113	109	107	2	4	98.2%
		合計	**146**	**140**	**140**	**0**	**6**	**100.0%**	**126**	**117**	**114**	**3**	**9**	**97.4%**	**157**	**150**	**150**	**-**	**7**	**100.0%**	**147**	**138**	**136**	**2**	**9**	**98.6%**	**137**	**131**	**129**	**2**	**6**	**98.5%**
交流文化学部	交流文化学科	男	37	35	34	1	2	97.1%	41	37	36	1	4	97.3%	35	33	28	5	2	84.8%	29	27	26	1	2	96.3%	48	44	43	1	4	97.7%
		女	355	334	328	6	21	98.2%	310	288	283	5	22	98.3%	311	292	285	7	19	97.6%	318	279	267	13	38	95.7%	320	283	275	8	37	97.2%
		合計	**392**	**369**	**362**	**7**	**23**	**98.1%**	**351**	**325**	**319**	**6**	**26**	**98.2%**	**346**	**325**	**313**	**12**	**21**	**96.3%**	**347**	**306**	**293**	**14**	**40**	**95.8%**	**368**	**327**	**318**	**9**	**41**	**97.2%**
ビジネス学部	ビジネス学科	男	88	78	77	1	10	98.7%	114	104	104	0	10	100.0%	105	100	98	2	5	98.0%	120	105	103	2	15	98.1%	4	2	2	-	2	100.0%
		女	150	140	140	0	10	100.0%	151	139	139	0	12	100.0%	171	164	162	2	7	98.8%	174	155	155	1	18	100.0%	3	2	1	1	1	50.0%
		小計	**238**	**218**	**217**	**1**	**20**	**99.5%**	**265**	**243**	**243**	**0**	**22**	**100.0%**	**276**	**264**	**260**	**4**	**12**	**98.5%**	**294**	**260**	**258**	**3**	**33**	**99.2%**	**7**	**4**	**3**	**1**	**3**	**75.0%**
	現代ビジネス専攻	男	-	-	-	-	-	-	-	-	-	-	-	-	-	-	-	-	-	-	-	-	-	-	-	-	79	75	72	3	4	96.0%
		女	-	-	-	-	-	-	-	-	-	-	-	-	-	-	-	-	-	-	-	-	-	-	-	-	140	134	129	5	6	96.3%
		小計	-	-	-	-	-	-	-	-	-	-	-	-	-	-	-	-	-	-	-	-	-	-	-	-	**219**	**209**	**201**	**8**	**10**	**96.2%**
	グローバルビジネス専攻	男	-	-	-	-	-	-	-	-	-	-	-	-	-	-	-	-	-	-	-	-	-	-	-	-	32	30	30	-	2	100.0%
		女	-	-	-	-	-	-	-	-	-	-	-	-	-	-	-	-	-	-	-	-	-	-	-	-	44	39	38	1	5	97.4%
		小計	-	-	-	-	-	-	-	-	-	-	-	-	-	-	-	-	-	-	-	-	-	-	-	-	**76**	**69**	**68**	**1**	**7**	**98.6%**
		男	-	-	-	-	-	-	-	-	-	-	-	-	-	-	-	-	-	-	-	-	-	-	-	-	115	107	104	3	8	97.2%
		女	-	-	-	-	-	-	-	-	-	-	-	-	-	-	-	-	-	-	-	-	-	-	-	-	187	175	168	7	12	96.0%
		合計	-	-	-	-	-	-	-	-	-	-	-	-	-	-	-	-	-	-	-	-	-	-	-	-	**302**	**282**	**272**	**10**	**20**	**96.5%**
グローバル・コミュニケーション学部	グローバル・コミュニケーション学科	男	-	-	-	-	-	-	-	-	-	-	-	-	-	-	-	-	-	-	14	11	10	1	3	90.9%	14	10	10	-	4	100.0%
		女	-	-	-	-	-	-	-	-	-	-	-	-	45	41	41	-	4	100.0%	60	50	50	-	10	100.0%	52	39	39	-	13	100.0%
		合計	-	-	-	-	-	-	-	-	-	-	-	-	**45**	**41**	**41**	**-**	**4**	**100.0%**	**74**	**61**	**60**	**1**	**13**	**98.4%**	**66**	**49**	**49**	**-**	**17**	**100.0%**
その他（旧学部）	旧学科 専　攻	男	0	0	0	0	0	-	1	1	0	1	0	-	14	11	7	4	3	63.6%	1	-	-	-	1	-	-	-	-	-	-	-
		女	1	1	1	0	0	100.0%	0	0	0	0	0	-	13	10	6	4	3	60.0%	4	1	1	-	3	100.0%	-	-	-	-	-	-
		小計	**1**	**1**	**1**	**0**	**0**	**100.0%**	**1**	**1**	**0**	**1**	**0**	**0.0%**	**27**	**21**	**13**	**8**	**6**	**61.9%**	**5**	**1**	**1**	**-**	**4**	**100.0%**	-	-	-	-	-	-
全学部		男	**526**	**457**	**445**	**12**	**69**	**97.4%**	**557**	**470**	**462**	**8**	**88**	**98.3%**	**578**	**515**	**479**	**36**	**63**	**93.0%**	**539**	**442**	**421**	**32**	**86**	**95.2%**	**617**	**527**	**503**	**24**	**90**	**95.4%**
		女	**1,627**	**1,508**	**1,485**	**23**	**119**	**98.5%**	**1,457**	**1,331**	**1,308**	**23**	**125**	**98.3%**	**1,680**	**1,568**	**1,494**	**74**	**112**	**95.3%**	**1,658**	**1,471**	**1,413**	**68**	**177**	**96.1%**	**1,746**	**1,543**	**1,504**	**39**	**203**	**97.5%**
		総計	**2,153**	**1,965**	**1,930**	**35**	**188**	**98.2%**	**2,014**	**1,801**	**1,770**	**31**	**213**	**98.3%**	**2,258**	**2,083**	**1,973**	**110**	**175**	**94.7%**	**2,197**	**1,913**	**1,834**	**100**	**263**	**95.9%**	**2,363**	**2,070**	**2,007**	**63**	**293**	**97.0%**

18歳人口予測（全体：全国：2021～2033年）

【資料８】

■2021年114.1万人→2033年101.4万人（12.7万人減少）

・全体の18歳人口は、以下の3段階を経て経年的に減少する。

① 2021年～2024年：3年連続減少（114.1万人から106.3万人、7.8万人減少）。
特に2023～2024年の1年で3.4万人と大きく減少する。

② 2025年～2027年：2025年に109.1万人と2024年106.3万人に対し2.8万人増加に転じ、
2027年には108.4万人と減少。

③ 2028年～2033年：2028年は107.1万人と2027年108.4万人に対し1.3万人と再び減少し、
2033年は101.4万人となる。

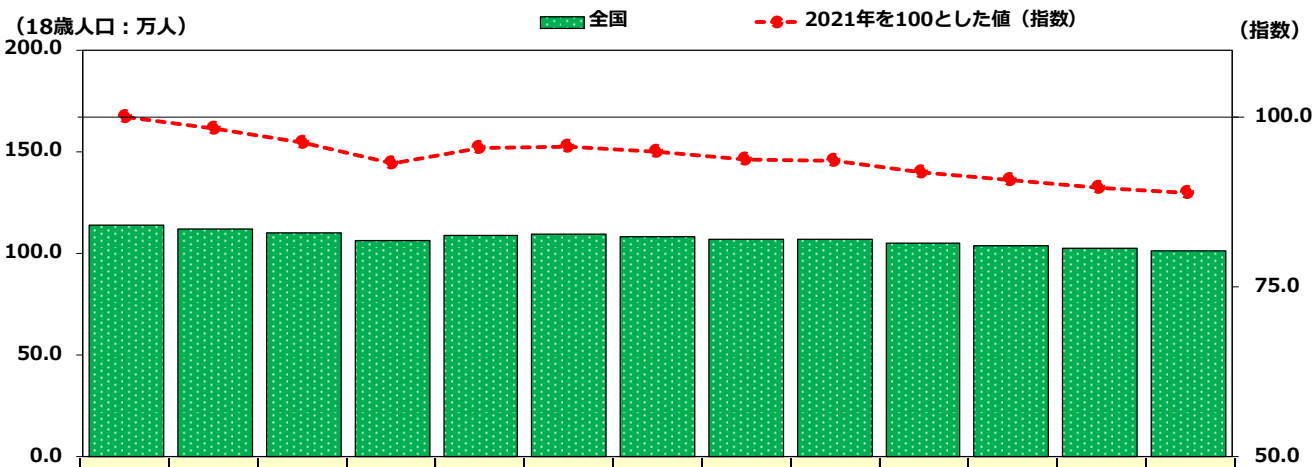

		2021年	2022年	2023年	2024年	2025年	2026年	2027年	2028年	2029年	2030年	2031年	2032年	2033年
全体	人数 （万人）	114.1	112.1	109.7	106.3	109.1	109.2	108.4	107.1	106.9	105.0	103.5	102.4	101.4
	指数	100.0	98.3	96.2	93.2	95.6	95.7	95.0	93.8	93.6	92.0	90.7	89.7	88.9

① ② ③

リクルート進学総研　マーケットリポート　Vol.94 2022年5月号
18歳人口予測　大学・短期大学・専門学校進学率地元残留率の動向

※データ元：文部科学省「学校基本調査」

大学・短期大学・専門学校進学率（現役：都道府県別：2021年）

■大学進学率1位は東京、短期大学進学率1位は鳥取、専門学校進学率1位は沖縄

大学進学率　1位：東京（67.2%）　2位：京都（65.5%）　3位：兵庫（60.2%）
短期大学進学率　1位：鳥取（7.3%）　2位：長野・大分（7.2%）
専門学校進学率　1位：沖縄（27.9%）　2位：新潟（27.6%）　3位：北海道（23.7%）

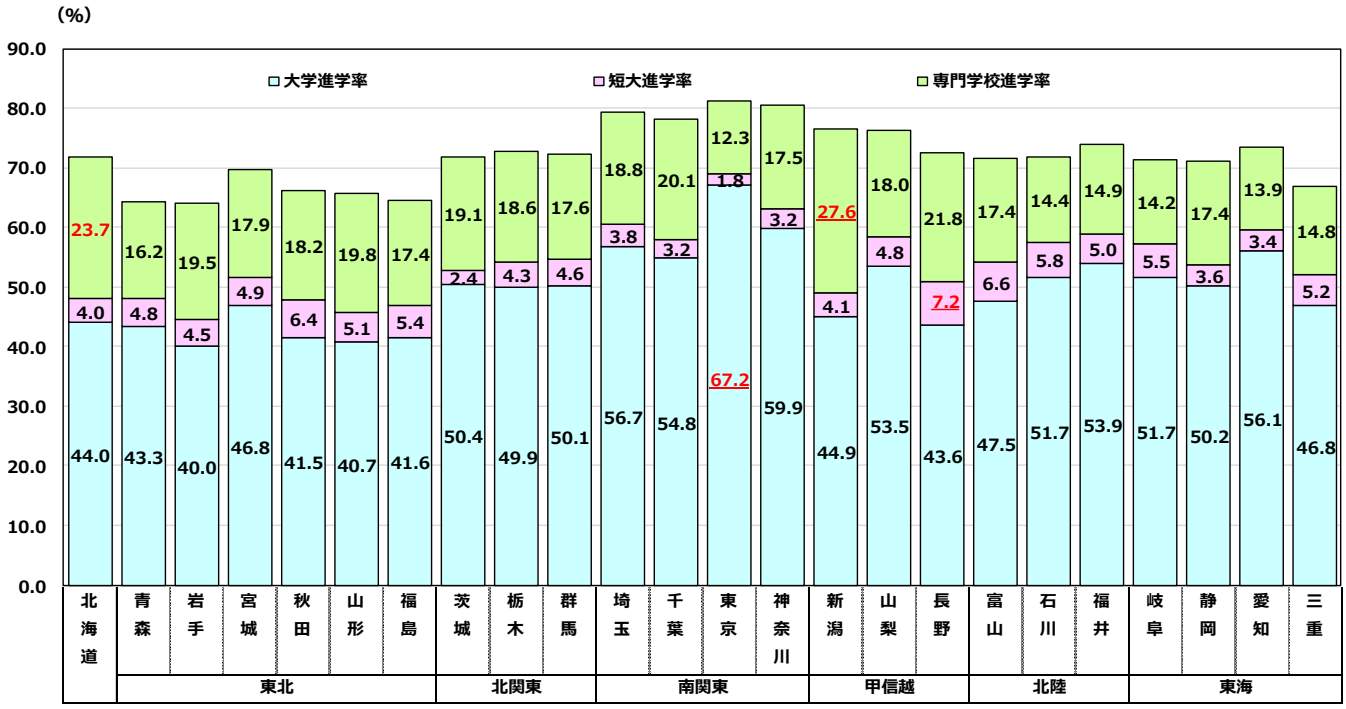

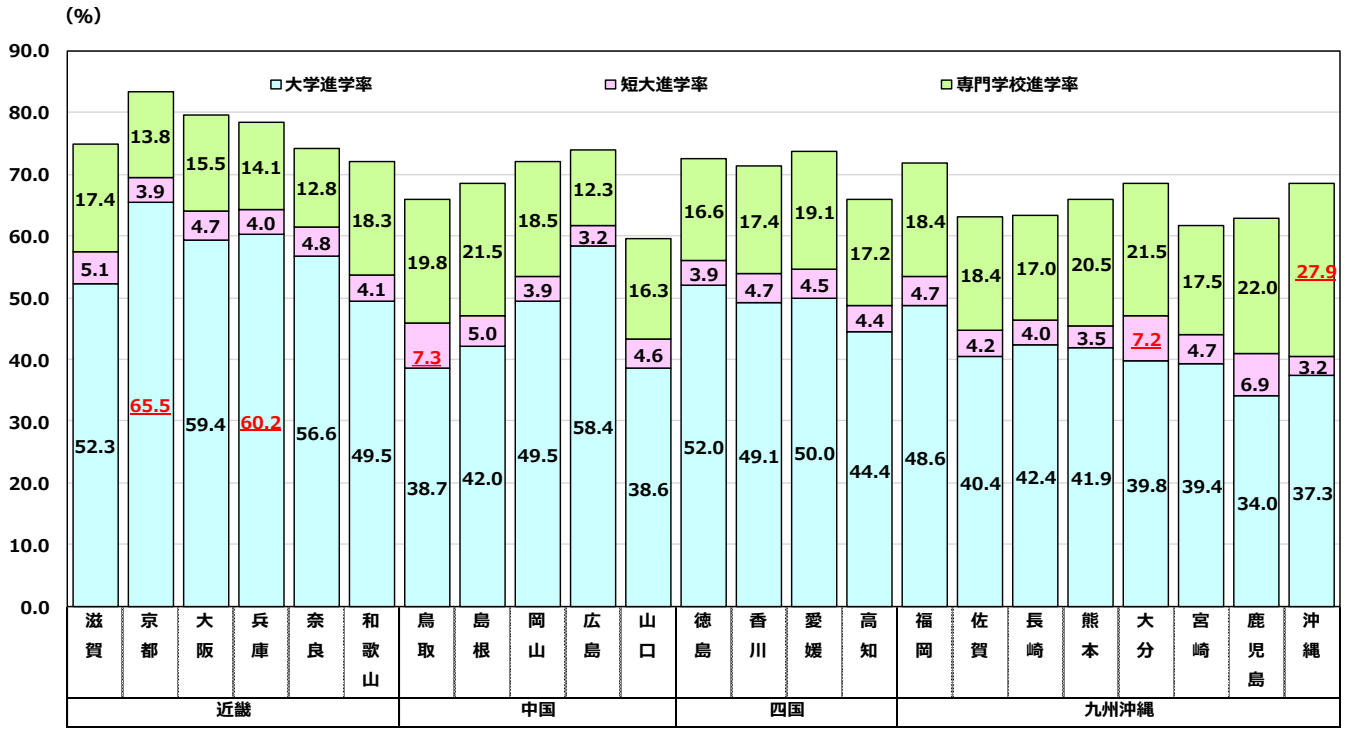

※データ元：文部科学省「学校基本調査」

リクルート進学総研

地元残留率（全体：大学・短期大学入学者数：都道府県別：2021年）

■大学入学者の地元残留率1位は愛知、短期大学入学者の地元残留率1位は福岡

大学入学者地元残留率

残留率が高いのは、1位 愛知（71.3%）、2位 東京（67.6%）、3位 北海道（67.3%）
残留率が低いのは、1位 奈良（14.3%）、2位 鳥取（15.2%）、3位 佐賀　（16.6%）

短期大学入学者地元残留率

残留率が高いのは、1位 福岡（93.0%）、2位 愛知（90.7%）、3位 北海道（89.5%）
残留率が低いのは、1位 島根（20.8%）、2位 奈良（39.9%）、3位 和歌山（41.0%）

【大学入学者地元残留率：全体】

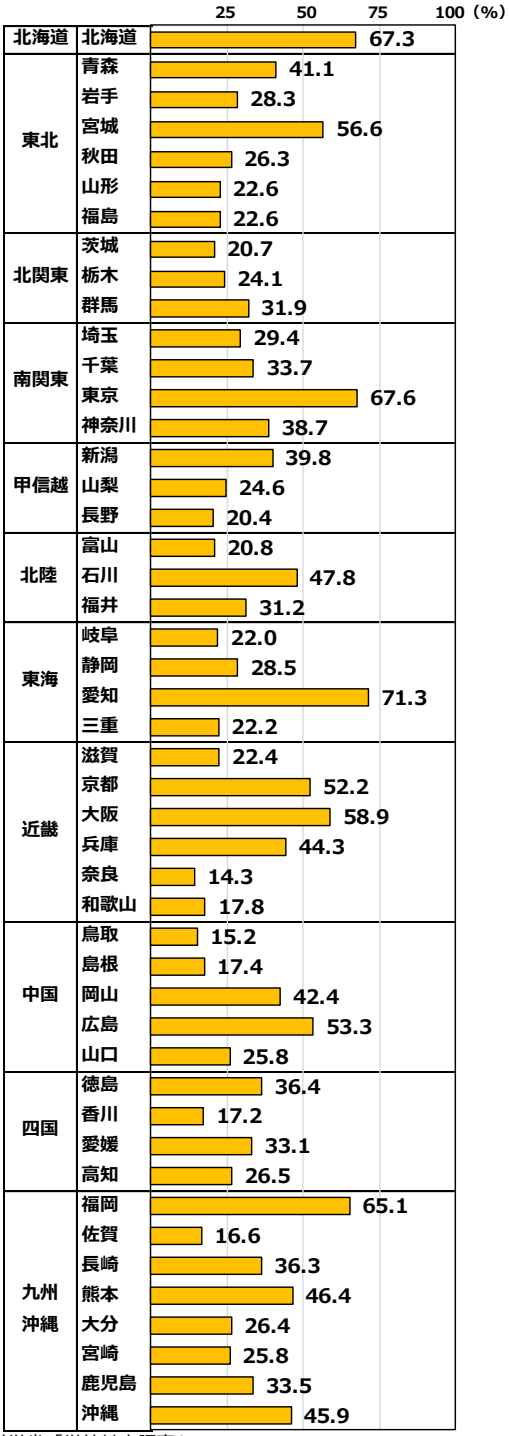

【短期大学入学者地元残留率：全体】

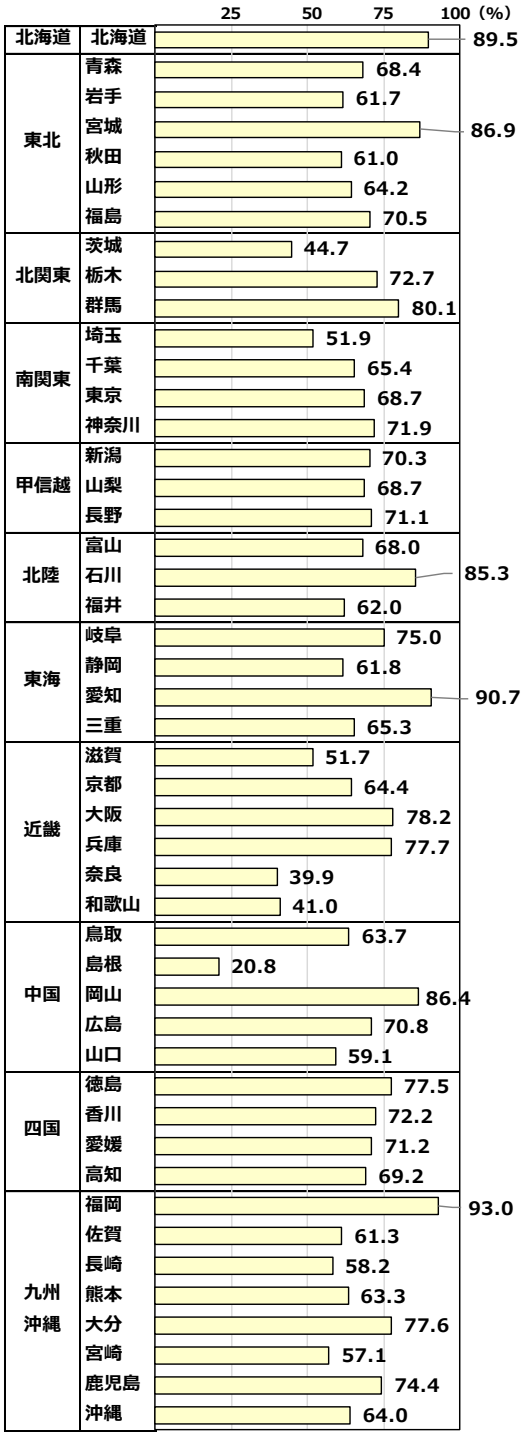

※データ元：文部科学省「学校基本調査」

リクルート進学総研

地元残留率（男子：大学・短期大学入学者数：都道府県別：2021年）

■大学入学者の地元残留率1位は愛知、短期大学入学者の残留率1位は福岡

大学入学者地元残留率

残留率が高いのは、1位 愛知（67.3%）、2位 北海道（66.8%）、3位 東京（64.2%）
残留率が低いのは、1位 奈良（11.4%）、2位 鳥取　（12.4%）、3位 島根（13.3%）

短期大学入学者地元残留率

残留率が高いのは、1位 福岡（92.2%）、2位 大分（86.4%）、3位 徳島　（85.5%）
残留率が低いのは、1位 島根（15.0%）、2位 茨城（18.9%）、3位 神奈川（40.0%）

【大学入学者地元残留率：男子】

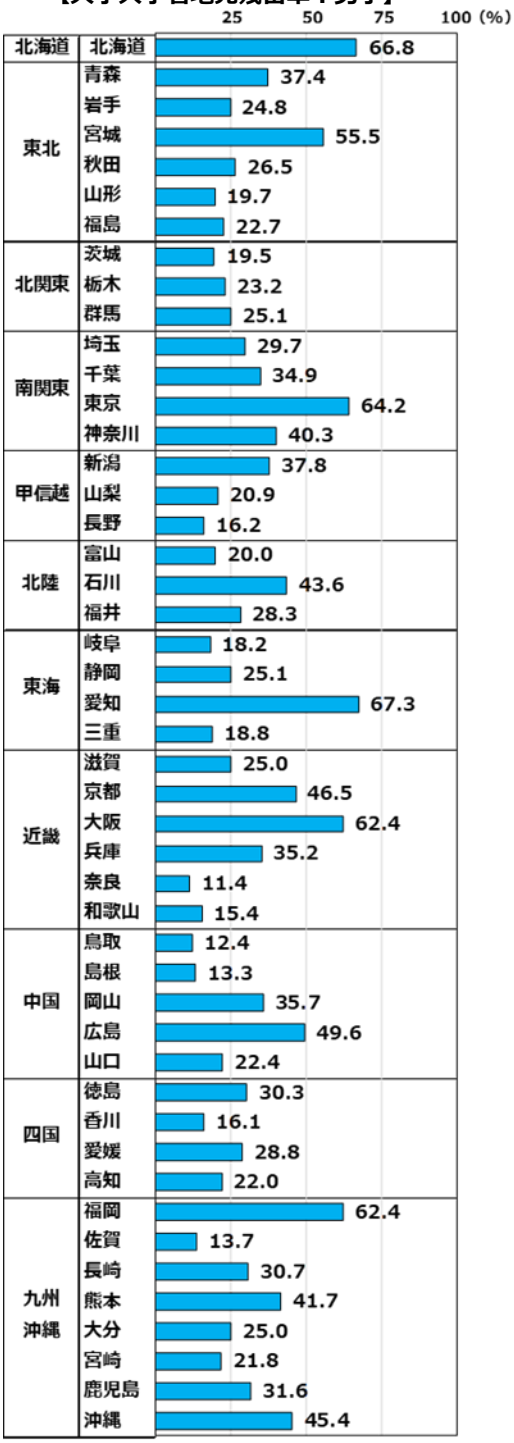

【短期大学入学者地元残留率：男子】

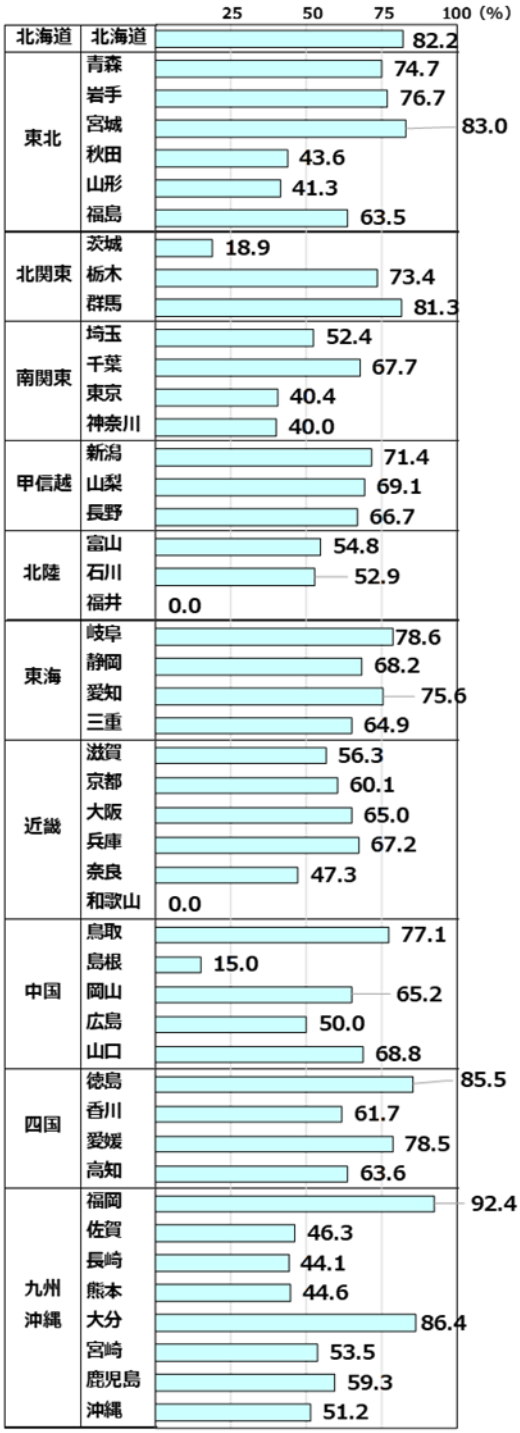

※データ元：文部科学省「学校基本調査」

リクルート進学総研

地元残留率（女子：大学・短期大学入学者数：都道府県別：2021年）

■大学入学者の地元残留率1位は愛知、短期大学入学者の地元残留率1位は福岡

大学入学者地元残留率

残留率が高いのは、1位 愛知（76.0%）、2位 東京（71.2%）、3位 福岡（68.1%）
残留率が低いのは、1位 奈良（18.1%）、2位 鳥取（18.3%）、3位 香川（18.5%）

短期大学入学者地元残留率

残留率が高いのは、1位 福岡（93.1%）、2位 愛知（92.1%）、3位 北海道（90.5%）
残留率が低いのは、1位 島根（21.7%）、2位 奈良（39.1%）、3位 和歌山（44.6%）

【大学入学者地元残留率：女子】

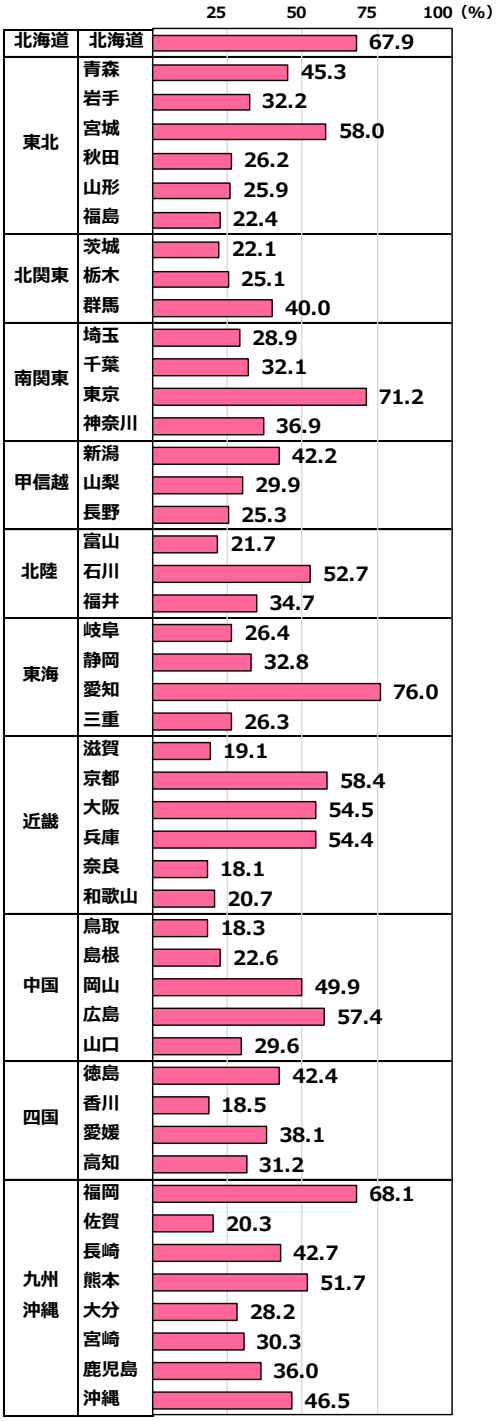

【短期大学入学者地元残留率：女子】

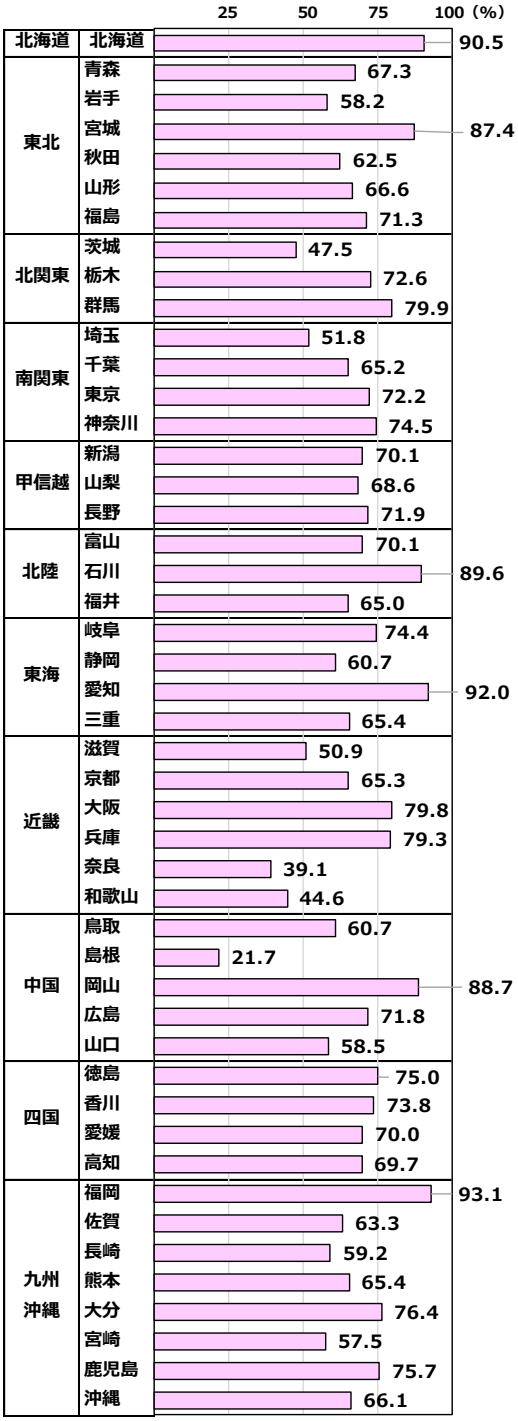

※データ元：文部科学省「学校基本調査」

18歳人口予測（全体：東海：2021～2033年）

【資料９】

■2021年143,651人→2033年124,442人（19,209人減少）

・東海エリアは12年間で19,209人・13.4%減少し、全国の減少率11.1%を2.3ポイント上回る。
・2024年に133,555人まで減少するが、2026年に3,930人増加した後、2028年までに再び減少する（3,008人減少）。翌2029年に微増するが、2030年以降は減少が続く。
・減少率が高いのは、岐阜県（2021年比較20.2%減少）。
・減少数が多いのは、静岡県（2021年34,622人→2033年28,669人、5,953人減少）。

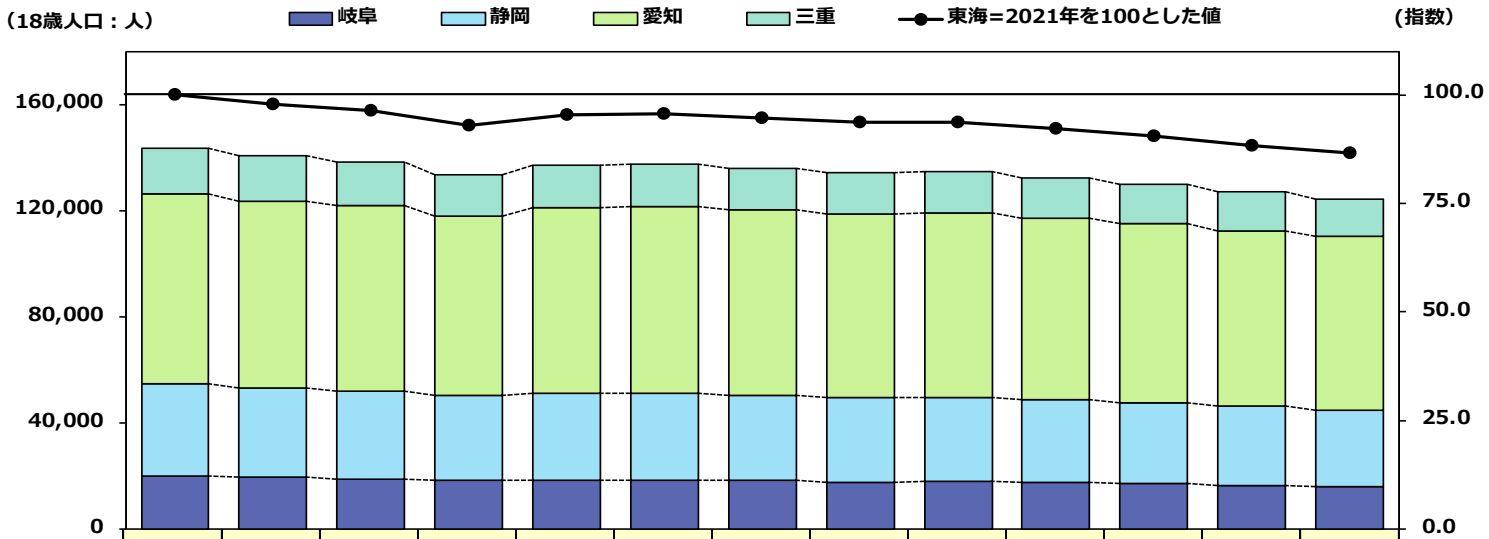

		2021年	2022年	2023年	2024年	2025年	2026年	2027年	2028年	2029年	2030年	2031年	2032年	2033年
東海	人数	143,651	140,510	138,309	133,555	137,253	137,485	136,041	134,477	134,542	132,362	129,854	126,955	124,442
	指数	100.0	97.8	96.3	93.0	95.5	95.7	94.7	93.6	93.7	92.1	90.4	88.4	86.6
岐阜	人数	20,034	19,463	18,656	18,216	18,534	18,212	18,217	17,695	17,835	17,512	17,054	16,539	15,989
	指数	100.0	97.1	93.1	90.9	92.5	90.9	90.9	88.3	89.0	87.4	85.1	82.6	79.8
静岡	人数	34,622	33,864	33,396	32,062	32,763	33,130	32,349	31,783	31,733	31,120	30,455	29,913	28,669
	指数	100.0	97.8	96.5	92.6	94.6	95.7	93.4	91.8	91.7	89.9	88.0	86.4	82.8
愛知	人数	71,537	70,289	69,766	67,500	69,750	70,135	69,617	69,290	69,412	68,350	67,479	66,002	65,599
	指数	100.0	98.3	97.5	94.4	97.5	98.0	97.3	96.9	97.0	95.5	94.3	92.3	91.7
三重	人数	17,458	16,894	16,491	15,777	16,206	16,008	15,858	15,709	15,562	15,380	14,866	14,501	14,185
	指数	100.0	96.8	94.5	90.4	92.8	91.7	90.8	90.0	89.1	88.1	85.2	83.1	81.3

全国	人数	1,141,140	1,121,285	1,097,416	1,063,451	1,090,537	1,092,199	1,084,161	1,070,907	1,068,668	1,050,118	1,034,763	1,023,785	1,014,014
	指数	100.0	98.3	96.2	93.2	95.6	95.7	95.0	93.8	93.6	92.0	90.7	89.7	88.9

リクルート進学総研　マーケットリポート　Vol.101　2022年6月号
18歳人口予測　大学・短期大学・専門学校進学率
地元残留率の動向　東海版
-岐阜県・静岡県・愛知県・三重県-

※データ元：文部科学省「学校基本調査」

進学者数・進学率（現役）の推移（全体：県別：2012～2021年）

			2012年	2013年	2014年	2015年	2016年	2017年	2018年	2019年	2020年	2021年
岐阜	卒業者数		18,172	18,475	18,263	18,477	18,029	18,379	18,240	18,146	17,778	17,565
	進学者数	大学	8,567	8,763	8,656	8,899	8,534	8,959	8,868	8,980	8,900	9,081
		短期大学	1,283	1,438	1,471	1,453	1,405	1,316	1,248	1,045	1,076	972
		専門学校	2,580	2,645	2,641	2,556	2,406	2,419	2,466	2,396	2,417	2,489
	進学率（現役）	大学	47.1	47.4	47.4	48.2	47.3	48.7	48.6	49.5	50.1	51.7
		短期大学	7.1	7.8	8.1	7.9	7.8	7.2	6.8	5.8	6.1	5.5
		専門学校	14.2	14.3	14.5	13.8	13.3	13.2	13.5	13.2	13.6	14.2
静岡	卒業者数		32,523	33,516	31,726	32,404	32,058	32,825	32,434	32,163	31,854	31,272
	進学者数	大学	15,693	16,051	15,314	15,922	15,521	15,941	15,744	15,481	15,759	15,687
		短期大学	1,585	1,711	1,499	1,499	1,462	1,401	1,382	1,224	1,211	1,137
		専門学校	5,444	5,543	5,450	5,296	5,388	5,640	5,584	5,539	5,260	5,435
	進学率（現役）	大学	48.3	47.9	48.3	49.1	48.4	48.6	48.5	48.1	49.5	50.2
		短期大学	4.9	5.1	4.7	4.6	4.6	4.3	4.3	3.8	3.8	3.6
		専門学校	16.7	16.5	17.2	16.3	16.8	17.2	17.2	17.2	16.5	17.4
愛知	卒業者数		60,685	62,798	61,420	63,268	63,656	65,316	64,789	64,458	63,406	62,229
	進学者数	大学	32,043	33,189	32,662	34,005	34,161	34,870	34,791	34,687	34,901	34,927
		短期大学	3,383	3,313	3,144	3,085	3,064	2,733	2,746	2,569	2,349	2,130
		専門学校	7,765	8,119	8,171	8,273	8,195	8,212	8,045	8,119	8,410	8,645
	進学率（現役）	大学	52.8	52.9	53.2	53.7	53.7	53.4	53.7	53.8	55.0	56.1
		短期大学	5.6	5.3	5.1	4.9	4.8	4.2	4.2	4.0	3.7	3.4
		専門学校	12.8	12.9	13.3	13.1	12.9	12.6	12.4	12.6	13.3	13.9
三重	卒業者数		16,074	16,424	15,798	15,988	15,952	16,212	15,695	15,738	15,384	15,116
	進学者数	大学	7,353	7,329	7,158	7,235	7,095	7,384	7,055	6,974	7,055	7,078
		短期大学	928	968	920	939	898	813	822	763	729	789
		専門学校	2,414	2,393	2,350	2,255	2,374	2,431	2,279	2,294	2,256	2,243
	進学率（現役）	大学	45.7	44.6	45.3	45.3	44.5	45.5	45.0	44.3	45.9	46.8
		短期大学	5.8	5.9	5.8	5.9	5.6	5.0	5.2	4.8	4.7	5.2
		専門学校	15.0	14.6	14.9	14.1	14.9	15.0	14.5	14.6	14.7	14.8

リクルート進学総研　マーケットリポート　Vol.101　2022年6月号
18歳人口予測　大学・短期大学・専門学校進学率
地元残留率の動向　東海版
-岐阜県・静岡県・愛知県・三重県-

※データ元：文部科学省「学校基本調査」
・卒業者数　　：高等学校卒業した数（全日制・定時制＋中等教育学校後期課程）
・進学者数　　：高等学校卒業者のうち、大学・短期大学・専門学校※に進学した数
・進学率（現役）：進学者数（大学・短期大学・専門学校※）÷高等学校卒業者数（全日制・定時制＋中等教育学校後期課程）
※専門学校＝専修学校専門課程

同系統の学部・学科（専攻）を持つ他大学の入学定員・志願者数・入学者数・入学定員充足率・収容定員充足率

「健康医療科学部 医療貢献学科 言語聴覚学専攻」と同系統

大学	学部	学科・専攻	年度	入学定員（人）	志願者数（人）	入学者数（人）	入学定員充足率	収容定員（人）	在籍者数（人）	収容定員充足率
愛知学院大学	心身科学部	健康科学科	2022年	180	1,422	201	1.11	725	750	1.03
			2021年	180	1,489	182	1.01	700	709	1.01
			2020年	180	1,898	178	0.98	667	682	1.02
聖隷クリストファー大学	リハビリテーション学部	言語聴覚学科	2022年	25	89	25	1.00	100	113	1.13
			2021年	25	102	29	1.16	100	116	1.16
			2020年	25	106	28	1.12	100	114	1.14
東海学院大学	人間関係学部	心理学科	2022年	120	135	149	1.24	480	634	1.32
			2021年	120	240	184	1.53	480	589	1.22
			2020年	120	213	183	1.52	480	493	1.02

愛知学院大学、聖隷クリストファー大学 … 大学公式ホームページを参照

東海学院大学 … 大学公式ホームページを参照（志願者数のみ「大学受験パスナビ（株式会社旺文社）」より集計）

「健康医療科学部 医療貢献学科 視覚科学専攻」と同系統

大学	学部	学科・専攻	年度	入学定員（人）	志願者数（人）	入学者数（人）	入学定員充足率	収容定員（人）	在籍者数（人）	収容定員充足率
帝京大学	医療技術学部	視能矯正学科	2022年	100	220	76	0.76	400	353	0.88
			2021年	100	310	88	0.88	400	370	0.92
			2020年	100	359	99	0.99	400	385	0.96
北里大学	医療衛生学部	リハビリテーション学科 視覚機能療法学専攻	2022年	30	42	31	1.03	120	134	1.11
			2021年	30	49	32	1.06	120	129	1.07
			2020年	30	81	32	1.06	120	130	1.08
新潟医療福祉大学	医療技術学部	視機能科学科	2022年	50	67	51	1.02	200	190	0.95
			2021年	50	90	51	1.02	200	187	0.93
			2020年	50	95	52	1.04	200	190	0.95
平成医療短期大学	—	リハビリテーション学科（視機能療法専攻）	2022年	40	47	44	1.10	120	134	1.11
			2021年	40	—	49	1.22	120	124	1.03
			2020年	40	—	49	1.22	120	—	—

各大学公式ホームページを参照（一部不明あるいは未掲載）

「健康医療科学部 医療貢献学科 理学療法学専攻」と同系統

大学	学部	学科・専攻	年度	入学定員（人）	志願者数（人）	入学者数（人）	入学定員充足率	収容定員（人）	在籍者数（人）	収容定員充足率
中部大学	生命健康科学部	理学療法学科	2022年	40	479	47	1.17	160	177	1.10
			2021年	40	525	40	1.00	160	166	1.03
			2020年	40	621	47	1.17	160	169	1.05
名古屋学院大学	リハビリテーション学部	理学療法学科	2022年	80	752	85	1.06	320	322	1.00
			2021年	80	774	84	1.05	320	325	1.01
			2020年	80	964	82	1.02	320	318	0.99
藤田医科大学	保健衛生学部	リハビリテーション学科 理学療法学専攻	2022年	70	604	83	1.18	280	292	1.04
			2021年	70	573	70	1.00	210	207	0.98
			2020年	70	527	70	1.00	140	144	1.02

各大学公式ホームページを参照

「健康医療科学部 医療貢献学科 臨床検査学専攻」と同系統

大学	学部	学科・専攻	年度	入学定員（人）	志願者数（人）	入学者数（人）	入学定員充足率	収容定員（人）	在籍者数（人）	収容定員充足率
修文大学	医療科学部	臨床検査学科	2022年	80	306	78	0.97	240	208	0.86
			2021年	80	362	74	0.92	160	134	0.83
			2020年	80	278	63	0.78	80	63	0.78
中部大学	生命健康科学部	生命医科学科	2022年	60	328	66	1.10	240	250	1.04
			2021年	60	542	62	1.03	240	255	1.06
			2020年	60	443	60	1.00	240	249	1.03
藤田医科大学	医療科学部	医療検査学科	2022年	140	1,073	147	1.05	560	553	0.98
			2021年	140	1,377	142	1.01	420	419	0.99
			2020年	140	973	144	1.02	280	281	1.00

各大学公式ホームページを参照

※各大学公式ホームページ（学校法人事業報告書含む）及び「大学受験パスナビ（株式会社旺文社）」より情報収集の後、本学にて作成
なお、大学によって情報公開や集計方法に差異があるため上記掲載の数値が実際とは異なる可能性がある
入学定員、志願者数及び入学者数は学部1年次入試における数値を集計及び参照（編入学試験などは除く）
入学定員充足率及び収容定員充足率は小数点第2位（第3位を切り捨て）まで算出（情報公開がない場合は本学で集計）

「食健康科学部 健康栄養学科」と同系統

大学	学部	学科・専攻	年度	入学定員（人）	志願者数（人）	入学者数（人）	入学定員充足率	収容定員（人）	在籍者数（人）	収容定員充足率
金城学院大学	生活環境学部	食環境栄養学科	2022年	80	469	83	1.03	320	329	1.02
			2021年	80	398	84	1.05	320	321	1.00
			2020年	80	560	82	1.02	320	318	0.99
椙山女学園大学	生活科学部	管理栄養学科	2022年	120	620	135	1.12	480	506	1.05
			2021年	120	711	127	1.05	480	491	1.02
			2020年	120	749	122	1.01	480	498	1.03
名古屋学芸大学	管理栄養学部	管理栄養学科	2022年	160	1,460	173	1.08	640	695	1.08
			2021年	160	1,391	176	1.10	640	696	1.08
			2020年	160	1,591	174	1.08	640	692	1.08
愛知学院大学	心身科学部	健康栄養学科	2022年	80	600	89	1.11	320	336	1.05
			2021年	80	678	78	0.97	320	327	1.02
			2020年	80	561	93	1.16	320	338	1.05
静岡県立大学	食品栄養学部	栄養生命科学科	2022年	25	89	27	1.08	100	107	1.07
			2021年	25	106	28	1.12	100	107	1.07
			2020年	25	101	28	1.12	100	104	1.04
静岡県立大学	食品栄養学部	食品生命科学科	2022年	25	96	31	1.24	100	117	1.17
			2021年	25	90	32	1.28	100	111	1.11
			2020年	25	72	25	1.00	100	106	1.06
中部大学	応用生物学部	食品栄養科学科 管理栄養科学専攻	2022年	80	277	77	0.96	320	286	0.89
			2021年	80	349	65	0.81	320	281	0.87
			2020年	80	400	80	1.00	320	295	0.92
名古屋女子大学	健康科学部	健康栄養学科	2022年	160	353	98	0.61	640	470	0.73
			2021年	160	458	141	0.88	480	—	—
			2020年	160	515	124	0.77	320	—	—

各大学公式ホームページを参照（一部不明あるいは未掲載）

「食健康科学部 食創造科学科」と同系統

大学	学部	学科・専攻	年度	入学定員（人）	志願者数（人）	入学者数（人）	入学定員充足率	収容定員（人）	在籍者数（人）	収容定員充足率
中部大学	応用生物学部	食品栄養科学科 食品栄養学専攻	2022年	60	227	68	1.13	244	240	0.98
			2021年	60	268	49	0.81	244	219	0.89
			2020年	60	491	62	1.03	244	234	0.95
昭和女子大学	食健康科学部	食安全マネジメント学科	2022年	80	522	95	1.18	320	334	1.04
			2021年	80	575	75	0.93	320	325	1.01
			2020年	80	511	84	1.05	320	324	1.01
武庫川女子大学	食物栄養科学部	食創造科学科	2022年	80	530	81	1.01	245	203	0.82
			2021年	80	554	63	0.78	160	—	—
			2020年	80	420	61	0.76	80	—	—
女子栄養大学	栄養学部	食文化栄養学科	2022年	87	139	89	1.02	388	395	1.01
			2021年	87	148	74	0.85	388	419	1.07
			2020年	87	189	83	0.95	388	460	1.18
金城学院大学	生活環境学部	生活マネジメント学科	2022年	70	213	65	0.92	280	276	0.98
			2021年	70	274	60	0.85	280	280	1.00
			2020年	70	420	67	0.95	280	309	1.10
愛知学泉大学	家政学部	ライフスタイル学科	2022年	40	134	36	0.90	120	121	1.00
			2021年	40	104	41	1.02	80	83	1.03
			2020年	40	101	43	1.07	40	42	1.05
名古屋女子大学	家政学部	生活環境学科	2022年	80	266	71	0.88	320	349	1.09
			2021年	80	403	88	1.10	320	—	—
			2020年	80	600	91	1.13	320	—	—

各大学公式ホームページを参照（一部不明あるいは未掲載）

武庫川女子大学、女子栄養大学 … 大学公式ホームページを参照（志願者数のみ「大学受験パスナビ（株式会社旺文社）」より集計）

武庫川女子大学 … 志願者数＝受験者数

※各大学公式ホームページ（学校法人事業報告書含む）及び「大学受験パスナビ（株式会社旺文社）」より情報収集の後、本学にて作成
なお、大学によって情報公開や集計方法に差異があるため上記掲載の数値が実際とは異なる可能性がある
入学定員、志願者数及び入学者数は学部1年次入試における数値を集計及び参照（編入学試験などは除く）
入学定員充足率及び収容定員充足率は小数点第2位（第3位を切り捨て）まで算出（情報公開がない場合は本学で集計）

【資料11】

愛知淑徳大学
「食健康科学部　健康栄養学科」
「食健康科学部　食創造科学科」
「健康医療科学部　医療貢献学科」
（いずれも仮称）
設置に関するニーズ調査
結果報告書

【高校生対象調査】

令和4年11月

株式会社　進研アド

© Shinken-Ad. Co., Ltd. All Rights Reserved.

高校生対象　調査概要

【資料11】

1. 調査目的

2024年4月予定の愛知淑徳大学「食健康科学部　健康栄養学科」「食健康科学部　食創造科学科」「健康医療科学部　医療貢献学科」新設構想に関して、高校生からの進学ニーズを把握する。

2. 調査概要

		高校生対象調査
調査対象		高校2年生
調査エリア		愛知県、岐阜県、三重県
調査方法		高校留置き調査
調査対象数	依頼数（依頼校数）	17,025人（82校）
	有効回収数（回収校数）	12,818人（78校） 有効回収率：75.3％
調査時期		2022年6月6日（月）～2022年10月7日（金）
調査実施機関		株式会社　進研アド

3. 調査項目

高校生対象調査
・性別 ・高校種別 ・高校所在地 ・所属クラス ・高校卒業後の希望進路 ・興味のある学問系統 ・愛知淑徳大学「食健康科学部　健康栄養学科」「食健康科学部　食創造科学科」「健康医療科学部　医療貢献学科」の特色に対する魅力度 ・愛知淑徳大学への受験意向 ・愛知淑徳大学「食健康科学部　健康栄養学科」「食健康科学部　食創造科学科」「健康医療科学部　医療貢献学科」への入学意向 ・愛知淑徳大学「健康医療科学部　医療貢献学科」の入学したい専攻

【資料11】

高校生対象　調査結果まとめ

高校生対象　調査結果まとめ　【資料11】

回答者の属性

※本調査は、愛知淑徳大学「食健康科学部　健康栄養学科」「食健康科学部　食創造科学科」「健康医療科学部　医療貢献学科」に対する需要を確認するための調査として設計。愛知淑徳大学の主な学生募集エリアである愛知県、岐阜県、三重県に所在する高校の高校2年生に調査を実施し、12,818人から回答を得た。

- 回答者の性別は、「男性」が47.2%、「女性」が52.1%である。
- 回答者の在籍高校種別は「公立」が68.2%、「私立」が31.8%である。
- 回答者の在籍高校所在地は、愛知淑徳大学の所在地である「愛知県」が80.0%で最も多い。次いで「岐阜県」が13.9%、「三重県」が6.1%と続く。
- 回答者の所属クラスは「文系クラス（文系コース）」が55.9%を占め、最も多い。次いで「理系クラス（理系コース）」が29.9%と続く。

高校卒業後の希望進路や興味のある学問系統

- 回答者の高校卒業後の希望進路を複数回答で聴取したところ、「私立大学に進学」の割合が63.2%で最も高い。次いで「国公立大学に進学」が44.6%、「専門学校・専修学校に進学」が20.9%と続く。私立大学への進学志望者が多いことから、愛知淑徳大学がターゲットとする対象に調査を実施出来ていると考えられる。
- 回答者の興味のある学問系統を複数回答で聴取したところ、「食健康科学部　食創造科学科」の学びと関連する「経済・経営・商学」が19.9%で最も高い。次いで同じく「食創造科学科」の学びと関連する「人文科学（文学・語学・歴史学・心理学）」が19.3%で続く。「食健康科学部　健康栄養学科」及び「食健康科学部　食創造科学科」の学びと関連する「食物・栄養学・食品科学」は10.0%が興味を示す。「健康医療科学部　医療貢献学科」の学びと関連する学問系統の中で比較的高いのは、「スポーツ・体育・健康科学」（13.2%）、「看護・保健学」（12.4%）。

高校生対象　調査結果まとめ　【資料11】

愛知淑徳大学「食健康科学部　健康栄養学科」「食健康科学部　食創造科学科」「健康医療科学部　医療貢献学科」の特色に対する魅力度

- 愛知淑徳大学「食健康科学部　健康栄養学科」「食健康科学部　食創造科学科」「健康医療科学部　医療貢献学科」の特色に対する魅力度（※）は、以下の通り。
- 「A.〈食健康科学部　健康栄養学科〉**医療・福祉をはじめとした多分野で活躍できる管理栄養士を養成**　食と栄養に関する幅広い知識と高度な実践力を備え、生涯にわたる健康の維持・増進に貢献する管理栄養士を養成します。」は64.9％である。
- 「B.〈食健康科学部　食創造科学科〉**食に関する幅広い知識を備え豊かな食文化や健康社会に貢献できる人材を育成**　食物の栄養と健康との関連や安全性に関する科学、食品関連の法知識などに加え、分析から商品開発までを実践的に学び、食関連の産業や地域社会に貢献できる人材を育成します。」は62.0％である。
- 「C.〈健康医療科学部　医療貢献学科　学科共通〉**予防と診療におけるチーム医療・地域医療に貢献できる人材を養成**　「言語聴覚士」・「視能訓練士」に加え、診療に貢献できる「理学療法士」「臨床検査技師」を育成し、病気・障がいの予防から健康増進につながるチーム医療・地域貢献のニーズに応える人材を育成します。」は62.6％である。
- 「D.〈健康医療科学部　医療貢献学科　理学療法学専攻〉小児から成人・高齢者まですべての世代に対応できるリハビリテーション専門職としての「理学療法士」を養成します。」は63.8％である。
- 「E.〈健康医療科学部　医療貢献学科　臨床検査学専攻〉最先端の臨床検査技術・知識を学び、チーム医療の一員として、地域医療に活かすことのできる「臨床検査技師」を養成します。」は61.5％である。
- 「F.〈健康医療科学部　医療貢献学科　言語聴覚学専攻〉やさしさや強さを備え、ことばや聴こえの障がいを的確に理解して改善を図ることのできる「言語聴覚士」を養成します。」は60.1％である。
- 「G.〈健康医療科学部　医療貢献学科　視覚科学専攻〉眼や見え方に関する検査・評価技術や視覚障がいのある方への支援能力に加え、科学的思考力を備えた「視能訓練士」を養成します。」は58.6％である。

※魅力度＝「とても魅力を感じる」「ある程度魅力を感じる」と回答した人の合計値

高校生対象　調査結果まとめ

【資料11】

愛知淑徳大学「食健康科学部　健康栄養学科」「食健康科学部　食創造科学科」「健康医療科学部　医療貢献学科」への受験意向・入学意向

- 愛知淑徳大学を「受験したいと思う」と答えた人は、18.8％（12,818人中、**2,410人**）である。

- 愛知淑徳大学を「受験したいと思う」と答えた2,410人のうち、愛知淑徳大学「食健康科学部　健康栄養学科に入学したい」と回答した人は、23.6％（**569人**）である。「食健康科学部　食創造科学科に入学したい」と回答した人は、8.6％（**207人**）である。「健康医療科学部　医療貢献学科に入学したい」と回答した人は、35.4％（**852人**）である。

高校生対象　調査結果まとめ　【資料11】

愛知淑徳大学「食健康科学部　健康栄養学科」への入学意向者数

※ここからは、「愛知淑徳大学」に対して、Q4で「受験したいと思う」と回答し、かつ、Q5で「食健康科学部　健康栄養学科に入学したい」と回答した人を愛知淑徳大学「食健康科学部　健康栄養学科」の入学意向者と定義し、分析を行う。

- 回答者全体における入学意向は4.4%（**569人**）で、予定している入学定員数80人を大きく上回る入学意向者がみられた。

＜属性別＞

◇性別

- 「男性」の回答者の入学意向は2.0%（6,052人中、**122人**）と、予定している入学定員数を上回る入学意向者がみられた。「女性」の回答者の入学意向は6.6%（6,684人中、**443人**）と、予定している入学定員数を大きく上回る入学意向者がみられた。

◇高校所在地別

- 愛知淑徳大学の所在地である「愛知県」の高校在籍者からの入学意向は4.7%（10,248人中、**480人**）と、予定している入学定員数を大きく上回る入学意向者がみられた。

◇所属クラス別

- 「文系クラス（文系コース）」に所属している回答者の入学意向は5.0%（7,166人中、**358人**）と、予定している入学定員数を4倍以上上回る入学意向者がみられた。「理系クラス（理系コース）」に所属している回答者の入学意向は3.4%（3,835人中、**132人**）と、予定している入学定員数を上回る入学意向者がみられた。

高校生対象　調査結果まとめ　【資料11】

◇高校卒業後の希望進路別

- 愛知淑徳大学を受験・入学する可能性が高い「私立大学に進学」を考えている回答者の入学意向は5.3％（8,102人中、433人）と、予定している入学定員数を大きく上回る入学意向者がみられた。

◇興味のある学問系統別

- 愛知淑徳大学「食健康科学部　健康栄養学科」の学びと関連する「食物・栄養学・食品科学」に興味がある回答者の入学意向は29.1％（1,286人中、374人）と、予定している入学定員数を4倍以上上回る入学意向者がみられた。

◇私立大学進学意向×興味学問系統別

- 私立大学進学意向者のうち、愛知淑徳大学「食健康科学部　健康栄養学科」の学びと関連する「食物・栄養学・食品科学」に興味がある回答者の入学意向は33.1％（878人中、291人）と、予定している入学定員数を3倍以上上回る入学意向者がみられた。ターゲットの条件をより精緻に限定した場合でも、予定している入学定員数を（3倍以上）上回る入学意向者がみられた。

◇愛知淑徳大学「食健康科学部　健康栄養学科」の特色に対する魅力度別

- 愛知淑徳大学「食健康科学部　健康栄養学科」の特色に魅力を感じている回答者の入学意向は、6.7％（8,320人中、561人）と、予定している入学定員数を大きく上回る入学意向者がみられた。

高校生対象　調査結果まとめ　【資料11】

愛知淑徳大学「食健康科学部　食創造科学科」への入学意向者数

※ここからは、「愛知淑徳大学」に対して、Q4で「受験したいと思う」と回答し、かつ、Q5で「食健康科学部　食創造科学科に入学したい」と回答した人を愛知淑徳大学「食健康科学部　食創造科学科」の入学意向者と定義し、分析を行う。

- 回答者全体における入学意向は1.6％（**207人**）で、予定している入学定員数120人を上回る入学意向者がみられた。

＜属性別＞

◇性別

- 「女性」の回答者の入学意向は2.0％（6,684人中、**137人**）と、予定している入学定員数を上回る入学意向者がみられた。

◇高校所在地別

- 愛知淑徳大学の所在地である「愛知県」の高校在籍者からの入学意向は1.7％（10,248人中、**176人**）と、予定している入学定員数を上回る入学意向者がみられた。

◇所属クラス別

- 「文系クラス（文系コース）」に所属している回答者の入学意向は1.7％（7,166人中、**124人**）と、予定している入学定員数を上回る入学意向者がみられた。

◇高校卒業後の希望進路別

- 愛知淑徳大学を受験・入学する可能性が高い「私立大学に進学」を考えている回答者の入学意向は2.0％（8,102人中、**164人**）と、予定している入学定員数を上回る入学意向者がみられた。

高校生対象　調査結果まとめ　【資料11】

◇興味のある学問系統別

- 愛知淑徳大学「食健康科学部　食創造科学科」の学びと関連する「食物・栄養学・食品科学」「経済・経営・商学」「人文科学」のいずれか一つ以上の学問系統に興味がある回答者の入学意向は3.1％（5,276人中、166人）と、予定している入学定員数を上回る入学意向者がみられた。

◇私立大学進学意向×興味学問系統別

- 私立大学進学意向者のうち、愛知淑徳大学「食健康科学部　食創造科学科」の学びと関連する「食物・栄養学・食品科学」「経済・経営・商学」「人文科学」のいずれか一つ以上の学問系統に興味がある回答者の入学意向は3.5％（3,866人中、134人）と、予定している入学定員数を上回る入学意向者がみられた。ターゲットの条件をより精緻に限定した場合でも、予定している入学定員数を上回る入学意向者がみられた。

◇愛知淑徳大学「食健康科学部　食創造科学科」の特色に対する魅力度別

- 愛知淑徳大学「食健康科学部　食創造科学科」の特色に魅力を感じている回答者の入学意向は、2.5％（7,941人中、198人）と、予定している入学定員数を上回る入学意向者がみられた。

高校生対象　調査結果まとめ　【資料11】

愛知淑徳大学「健康医療科学部　医療貢献学科」への入学意向者数

※ここからは、「愛知淑徳大学」に対して、Q4で「受験したいと思う」と回答し、かつ、Q5で「健康医療科学部　医療貢献学科に入学したい」と回答した人を愛知淑徳大学「健康医療科学部　医療貢献学科」の入学意向者と定義し、分析を行う。

- 回答者全体における入学意向は6.6％（852人）で、予定している入学定員数160人を大きく上回る入学意向者がみられた。

＜属性別＞

◇性別

- 「男性」の回答者の入学意向は4.6％（6,052人中、278人）と、予定している入学定員数を上回る入学意向者がみられた。「女性」の回答者の入学意向は8.5％（6,684人中、566人）と、予定している入学定員数を3倍以上上回る入学意向者がみられた。

◇高校所在地別

- 愛知淑徳大学の所在地である「愛知県」の高校在籍者からの入学意向は6.9％（10,248人中、702人）と、予定している入学定員数を4倍以上上回る入学意向者がみられた。

◇所属クラス別

- 「文系クラス（文系コース）」に所属している回答者の入学意向は6.0％（7,166人中、430人）と、予定している入学定員数を2倍以上上回る入学意向者がみられた。「理系クラス（理系コース）」に所属している回答者の入学意向は8.4％（3,835人中、324人）と、予定している入学定員数を2倍以上上回る入学意向者がみられた。

高校生対象　調査結果まとめ　【資料11】

◇高校卒業後の希望進路別

- 愛知淑徳大学を受験・入学する可能性が高い「私立大学に進学」を考えている回答者の入学意向は8.0％（8,102人中、649人）と、予定している入学定員数を4倍以上上回る入学意向者がみられた。

◇興味のある学問系統別

- 愛知淑徳大学「健康医療科学部　医療貢献学科」の学びと関連する「リハビリテーション」「医療技術」「スポーツ・体育・健康科学」「看護・保健学」「医・歯・薬学」のいずれか一つ以上の学問系統に興味がある回答者の入学意向は16.0％（4,473人中、715人）と、予定している入学定員数を4倍以上上回る入学意向者がみられた。そのうち「リハビリテーション（理学療法学、作業療法学、視聴覚・言語機能の回復療法学）」に興味がある回答者の入学意向は36.3％（1,179人中、428人）と、予定している入学定員数を2倍以上上回る入学意向者がみられた。さらに、「医療技術（臨床検査学）」に興味がある回答者の入学意向は35.2％（707人中、249人）、「看護・保健学」に興味がある回答者の入学意向は17.9％（1,595人中、286人）、「医・歯・薬学」に興味がある回答者の入学意向は17.4％（1,284人中、223人）と、いずれも予定している入学定員数を上回る入学意向者がみられた。

◇私立大学進学意向×興味学問系統別

- 私立大学進学意向者のうち、愛知淑徳大学「健康医療科学部　医療貢献学科」の学びと関連する「リハビリテーション」「医療技術」「スポーツ・体育・健康科学」「看護・保健学」「医・歯・薬学」のいずれか一つ以上の学問系統に興味がある回答者の入学意向は18.1％（2,963人中、537人）と、予定している入学定員数を3倍以上上回る入学意向者がみられた。ターゲットの条件をより精緻に限定した場合でも、予定している入学定員数を（3倍以上）上回る入学意向者がみられた。

◇愛知淑徳大学「健康医療科学部　医療貢献学科」の特色に対する魅力度別

- 愛知淑徳大学「健康医療科学部　医療貢献学科」の特色に魅力を感じている回答者の入学意向は、いずれの特色でも9％を超えており、入学意向者数はすべて予定している入学定員数を4倍以上上回る入学意向者がみられた。

高校生対象　調査結果まとめ　【資料11】

愛知淑徳大学「健康医療科学部　医療貢献学科」各専攻への受験意向・入学意向

- 愛知淑徳大学「健康医療科学部　医療貢献学科」を「受験したいと思う」と答えた人は、6.6％（12,818人中、852人）である。
- 愛知淑徳大学「健康医療科学部　医療貢献学科」を「受験したいと思う」と答えた852人のうち、愛知淑徳大学「健康医療科学部　医療貢献学科」を受験して合格したら、入学したい専攻の結果は、以下の通り。

理学療法学専攻（2024年開設）：54.1％(461人)
臨床検査学専攻（2024年開設）：29.6％（252人）
言語聴覚学専攻（既設専攻）：11.0％（94人）
視覚科学専攻（既設専攻）：4.7％（40人）

高校生対象　調査結果まとめ　【資料11】

愛知淑徳大学「健康医療科学部　医療貢献学科　理学療法学専攻」への入学意向者数

※ここからは、「愛知淑徳大学」に対して、Q4で「受験したいと思う」と回答、かつ、Q5で「健康医療科学部　医療貢献学科に入学したい」と回答、かつ、Q6で「理学療法学専攻（2024年開設）」に入学したいと回答した人を愛知淑徳大学「健康医療科学部　医療貢献学科　理学療法学専攻」の入学意向者と定義し、分析を行う。

- 回答者全体における入学意向は3.6％（**461人**）で、予定している入学定員数40人を大きく上回る入学意向者がみられた。

＜属性別＞

◇性別

- 「男性」の回答者の入学意向は3.1％（6,052人中、**185人**）と、予定している入学定員数を4倍以上上回る入学意向者がみられた。「女性」の回答者の入学意向は4.1％（6,684人中、**273人**）と、予定している入学定員数を大きく上回る入学意向者がみられた。

◇高校所在地別

- 愛知淑徳大学の所在地である「愛知県」の高校在籍者からの入学意向は3.7％（10,248人中、**380人**）と、予定している入学定員数を大きく上回る入学意向者がみられた。

◇所属クラス別

- 「文系クラス（文系コース）」に所属している回答者の入学意向は3.3％（7,166人中、**235人**）と、予定している入学定員数を大きく上回る入学意向者がみられた。「理系クラス（理系コース）」に所属している回答者の入学意向は4.4％（3,835人中、**169人**）と、予定している入学定員数を4倍以上上回る入学意向者がみられた。

高校生対象　調査結果まとめ　【資料11】

◇高校卒業後の希望進路別

- 愛知淑徳大学を受験・入学する可能性が高い「私立大学に進学」を考えている回答者の入学意向は4.4％（8,102人中、358人）と、予定している入学定員数を大きく上回る入学意向者がみられた。

◇興味のある学問系統別

- 愛知淑徳大学「健康医療科学部　医療貢献学科　理学療法学専攻」の学びと関連する「リハビリテーション」「医療技術」「スポーツ・体育・健康科学」「看護・保健学」「医・歯・薬学」のいずれか一つ以上の学問系統に興味がある回答者の入学意向は9.1％（4,473人中、405人）と、予定している入学定員数を大きく上回る入学意向者がみられた。そのうち「リハビリテーション（理学療法学、作業療法学、視聴覚・言語機能の回復療法学）」に興味がある回答者の入学意向は26.0％（1,179人中、306人）と、予定している入学定員数を大きく上回る入学意向者がみられた。また、「スポーツ・体育・健康科学」に興味がある回答者の入学意向は7.3％（1,696人中、124人）と、予定している入学定員数を3倍以上上回る入学意向者がみられた。

◇私立大学進学意向×興味学問系統別

- 私立大学進学意向者のうち、愛知淑徳大学「健康医療科学部　医療貢献学科　理学療法学専攻」の学びと関連する「リハビリテーション」「医療技術」「スポーツ・体育・健康科学」「看護・保健学」「医・歯・薬学」のいずれか一つ以上の学問系統に興味がある回答者の入学意向は10.5％（2,963人中、311人）と、予定している入学定員数を大きく上回る入学意向者がみられた。ターゲットの条件をより精緻に限定した場合でも、予定している入学定員数を（大きく）上回る入学意向者がみられた。

◇愛知淑徳大学「健康医療科学部　医療貢献学科」の特色に対する魅力度別

- 愛知淑徳大学「健康医療科学部　医療貢献学科　理学療法学専攻」の特色に魅力を感じている回答者の入学意向は、5.5％（8,182人中、449人）と、予定している入学定員数を大きく上回る入学意向者がみられた。

高校生対象　調査結果まとめ　【資料11】

愛知淑徳大学「健康医療科学部　医療貢献学科　臨床検査学専攻」への入学意向者数

※ここからは、「愛知淑徳大学」に対して、Q4で「受験したいと思う」と回答、かつ、Q5で「健康医療科学部　医療貢献学科に入学したい」と回答、かつ、Q6で「臨床検査学専攻（2024年開設）」に入学したいと回答した人を愛知淑徳大学「健康医療科学部　医療貢献学科　臨床検査学専攻」の入学意向者と定義し、分析を行う。

- 回答者全体における入学意向は2.0％（**252人**）で、予定している入学定員数40人を大きく上回る入学意向者がみられた。

＜属性別＞

◇性別

- 「男性」の回答者の入学意向は1.1％（6,052人中、**68人**）と、予定している入学定員数を上回る入学意向者がみられた。「女性」の回答者の入学意向は2.7％（6,684人中、**183人**）と、予定している入学定員数を4倍以上上回る入学意向者がみられた。

◇高校所在地別

- 愛知淑徳大学の所在地である「愛知県」の高校在籍者からの入学意向は2.1％（10,248人中、**211人**）と、予定している入学定員数を大きく上回る入学意向者がみられた。

◇所属クラス別

- 「文系クラス（文系コース）」に所属している回答者の入学意向は1.4％（7,166人中、**99人**）と、予定している入学定員数を2倍以上上回る入学意向者がみられた。「理系クラス（理系コース）」に所属している回答者の入学意向は3.4％（3,835人中、**131人**）と、予定している入学定員数を3倍以上上回る入学意向者がみられた。

高校生対象　調査結果まとめ　【資料11】

◇高校卒業後の希望進路別

- 愛知淑徳大学を受験・入学する可能性が高い「私立大学に進学」を考えている回答者の入学意向は2.4％（8,102人中、193人）と、予定している入学定員数を4倍以上上回る入学意向者がみられた。

◇興味のある学問系統別

- 愛知淑徳大学「健康医療科学部　医療貢献学科　臨床検査学専攻」の学びと関連する「リハビリテーション」「医療技術」「スポーツ・体育・健康科学」「看護・保健学」「医・歯・薬学」のいずれか一つ以上の学問系統に興味がある回答者の入学意向は4.7％（4,473人中、212人）と、予定している入学定員数を大きく上回る入学意向者がみられた。そのうち「医療技術（臨床検査学）」に興味がある回答者の入学意向は20.5％（707人中、145人）と、予定している入学定員数を3倍以上上回る入学意向者がみられた。

◇私立大学進学意向×興味学問系統別

- 私立大学進学意向者のうち、愛知淑徳大学「健康医療科学部　医療貢献学科　臨床検査学専攻」の学びと関連する「リハビリテーション」「医療技術」「スポーツ・体育・健康科学」「看護・保健学」「医・歯・薬学」のいずれか一つ以上の学問系統に興味がある回答者の入学意向は5.3％（2,963人中、158人）と、予定している入学定員数を3倍以上上回る入学意向者がみられた。ターゲットの条件をより精緻に限定した場合でも、予定している入学定員数を（3倍以上）上回る入学意向者がみられた。

◇愛知淑徳大学「健康医療科学部　医療貢献学科」の特色に対する魅力度別

- 愛知淑徳大学「健康医療科学部　医療貢献学科　臨床検査学専攻」の特色に魅力を感じている回答者の入学意向は、3.1％（7,889人中、245人）と、予定している入学定員数を大きく上回る入学意向者がみられた。

高校生対象　調査結果まとめ　【資料11】

愛知淑徳大学「健康医療科学部　医療貢献学科　言語聴覚学専攻」への入学意向者数

※ここからは、「愛知淑徳大学」に対して、Q4で「受験したいと思う」と回答、かつ、Q5で「健康医療科学部　医療貢献学科に入学したい」と回答、かつ、Q6で「言語聴覚学専攻（既設専攻）」に入学したいと回答した人を愛知淑徳大学「健康医療科学部　医療貢献学科　言語聴覚学専攻」の入学意向者と定義し、分析を行う。

- 回答者全体における入学意向は0.7％（**94人**）で、予定している入学定員数40人を2倍以上上回る入学意向者がみられた。

＜属性別＞

◇性別

- 「女性」の回答者の入学意向は1.2％（6,684人中、**77人**）と、予定している入学定員数を上回る入学意向者がみられた。

◇高校所在地別

- 愛知淑徳大学の所在地である「愛知県」の高校在籍者からの入学意向は0.7％（10,248人中、**73人**）と、予定している入学定員数を上回る入学意向者がみられた。

◇所属クラス別

- 「文系クラス（文系コース）」に所属している回答者の入学意向は0.9％（7,166人中、**66人**）と、予定している入学定員数を上回る入学意向者がみられた。

◇高校卒業後の希望進路別

- 愛知淑徳大学を受験・入学する可能性が高い「私立大学に進学」を考えている回答者の入学意向は0.8％（8,102人中、**65人**）と、予定している入学定員数を上回る入学意向者がみられた。

高校生対象　調査結果まとめ　【資料11】

◇興味のある学問系統別

- 愛知淑徳大学「健康医療科学部　医療貢献学科　言語聴覚学専攻」の学びと関連する「リハビリテーション」「医療技術」「スポーツ・体育・健康科学」「看護・保健学」「医・歯・薬学」のいずれか一つ以上の学問系統に興味がある回答者の入学意向は1.5％（4,473人中、65人）と、予定している入学定員数を上回る入学意向者がみられた。そのうち「リハビリテーション（理学療法学、作業療法学、視聴覚・言語機能の回復療法学）」に興味がある回答者の入学意向は3.6％（1,179人中、43人）と、予定している入学定員数を上回る入学意向者がみられた。

◇私立大学進学意向×興味学問系統別

- 私立大学進学意向者のうち、愛知淑徳大学「健康医療科学部　医療貢献学科　言語聴覚学専攻」の学びと関連する「リハビリテーション」「医療技術」「スポーツ・体育・健康科学」「看護・保健学」「医・歯・薬学」のいずれか一つ以上の学問系統に興味がある回答者の入学意向は1.4％（2,963人中、42人）と、予定している入学定員数を上回る入学意向者がみられた。ターゲットの条件をより精緻に限定した場合でも、予定している入学定員数を上回る入学意向者がみられた。

◇愛知淑徳大学「健康医療科学部　医療貢献学科」の特色に対する魅力度別

- 愛知淑徳大学「健康医療科学部　医療貢献学科　言語聴覚学専攻」の特色に魅力を感じている回答者の入学意向は、1.2％（7,705人中、93人）と、予定している入学定員数を2倍以上上回る入学意向者がみられた。

高校生対象　調査結果まとめ　【資料11】

愛知淑徳大学「健康医療科学部　医療貢献学科　視覚科学専攻」への入学意向者数

※ここからは、「愛知淑徳大学」に対して、Q4で「受験したいと思う」と回答、かつ、Q5で「健康医療科学部　医療貢献学科に入学したい」と回答、かつ、Q6で「視覚科学専攻（既設専攻）」に入学したいと回答した人を愛知淑徳大学「健康医療科学部　医療貢献学科　視覚科学専攻」の入学意向者と定義し、分析を行う。

- 回答者全体における入学意向は0.3％（**40人**）で、予定している入学定員数40人と同数の入学意向者がみられた。

＜属性別＞

◇性別

- 「女性」の回答者の入学意向は0.4％（6,684人中、**30人**）と、一定の意向が見込める。

◇高校所在地別

- 愛知淑徳大学の所在地である「愛知県」の高校在籍者からの入学意向は0.3％（10,248人中、**34人**）と、一定の意向が見込める。

◇所属クラス別

- 「文系クラス（文系コース）」に所属している回答者の入学意向は0.4％（7,166人中、**28人**）と、一定の意向が見込める。

◇高校卒業後の希望進路別

- 愛知淑徳大学を受験・入学する可能性が高い「私立大学に進学」を考えている回答者の入学意向は0.4％（8,102人中、**29人**）と、一定の意向が見込める。

高校生対象　調査結果まとめ　【資料11】

◇興味のある学問系統別

- 愛知淑徳大学「健康医療科学部　医療貢献学科　視覚科学専攻」の学びと関連する「リハビリテーション」「医療技術」「スポーツ・体育・健康科学」「看護・保健学」「医・歯・薬学」のいずれか一つ以上の学問系統に興味がある回答者の入学意向は0.6％（4,473人中、28人）と、一定の意向が見込める。そのうち「リハビリテーション（理学療法学、作業療法学、視聴覚・言語機能の回復療法学）」に興味がある回答者の入学意向は1.3％（1,179人中、15人）と、一定の意向が見込める。

◇私立大学進学意向×興味学問系統別

- 私立大学進学意向者のうち、愛知淑徳大学「健康医療科学部　医療貢献学科視覚科学専攻」の学びと関連する「リハビリテーション」「医療技術」「スポーツ・体育・健康科学」「看護・保健学」「医・歯・薬学」のいずれか一つ以上の学問系統に興味がある回答者の入学意向は0.7％（2,963人中、22人）と、一定の意向が見込める。

◇愛知淑徳大学「健康医療科学部　医療貢献学科」の特色に対する魅力度別

- 愛知淑徳大学「健康医療科学部　医療貢献学科　視覚科学専攻」の特色に魅力を感じている回答者の入学意向は、0.5％（7,515人中、38人）と、一定の意向が見込める。

高校生対象　調査結果

回答者の属性（性別／高校種別／高校所在地／所属クラス）

■性別

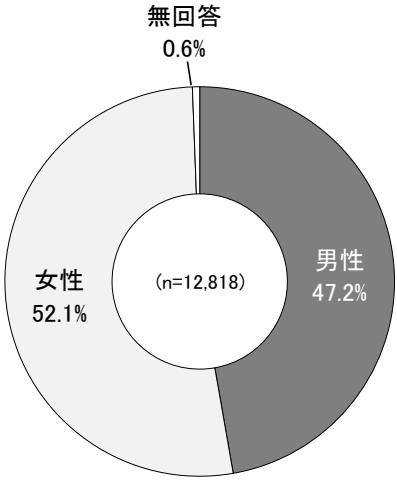

■高校種別

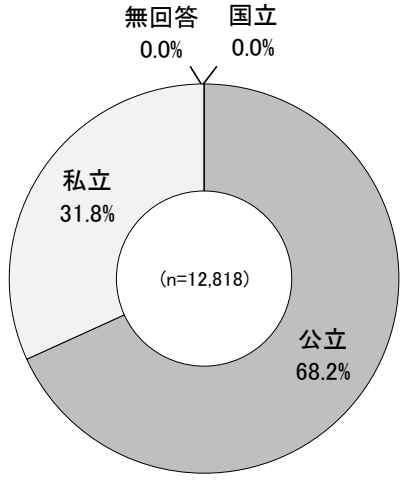

※構成比は小数点以下第2位を四捨五入しているため、合計しても必ずしも100.0%とはならない

■高校所在地

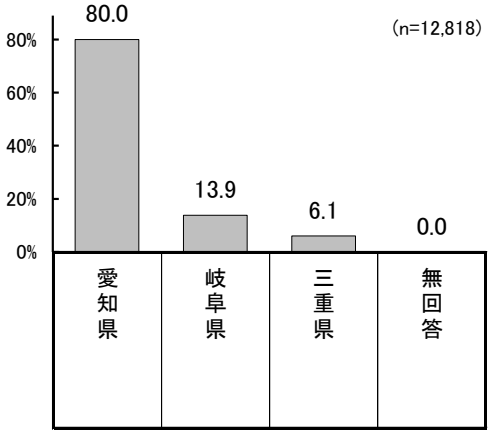

■所属クラス

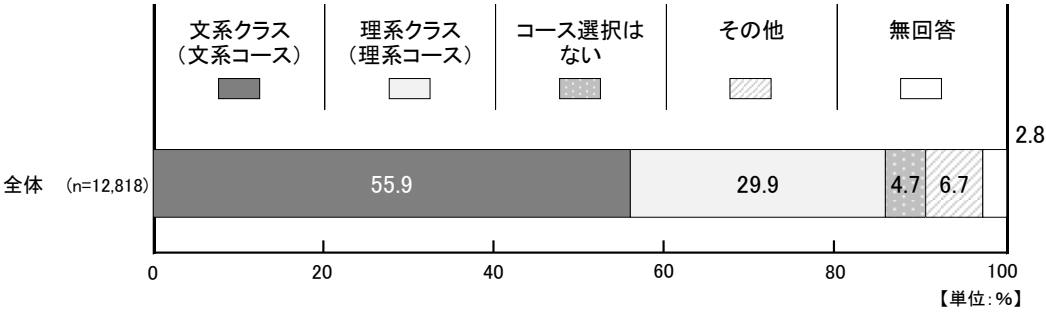

高校卒業後の希望進路

【資料11】

■高校卒業後の希望進路

Q1. あなたは、高校卒業後の進路について、現時点ではどのように考えていますか。以下の項目のうち、
現在検討している（希望している）進路すべてに○をつけてください。（いくつでも）

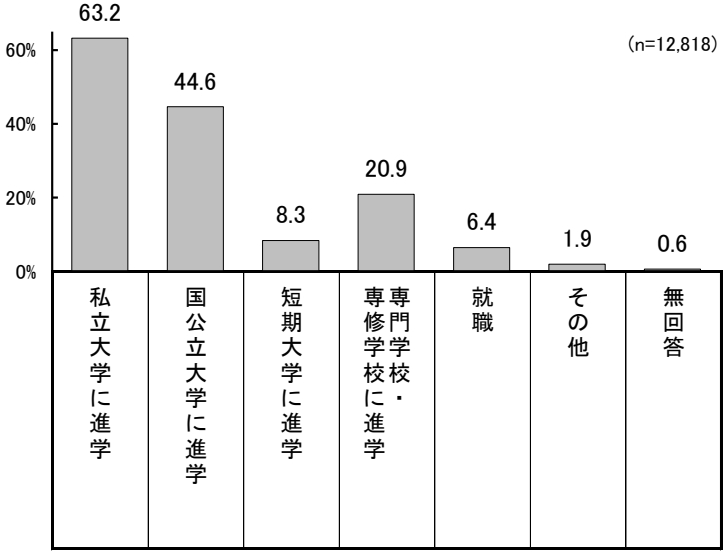

興味のある学問系統

【資料11】

■興味のある学問系統

Q2. あなたは、どのような学問に興味がありますか。以下の項目から、興味のある学問系統の番号すべてに○をつけてください。（いくつでも）（現時点で進学を希望されていない方も、進学する場合を想像してお答えください。）

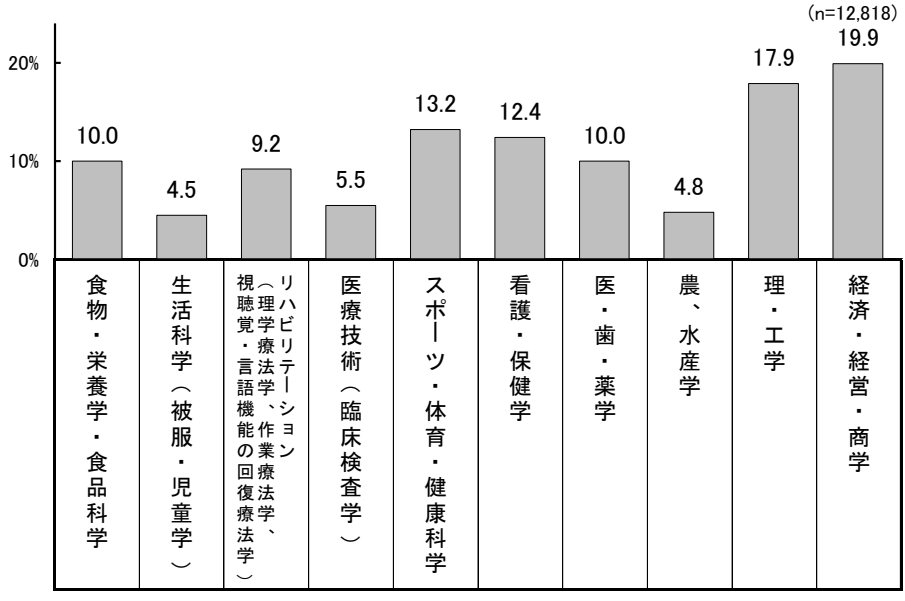

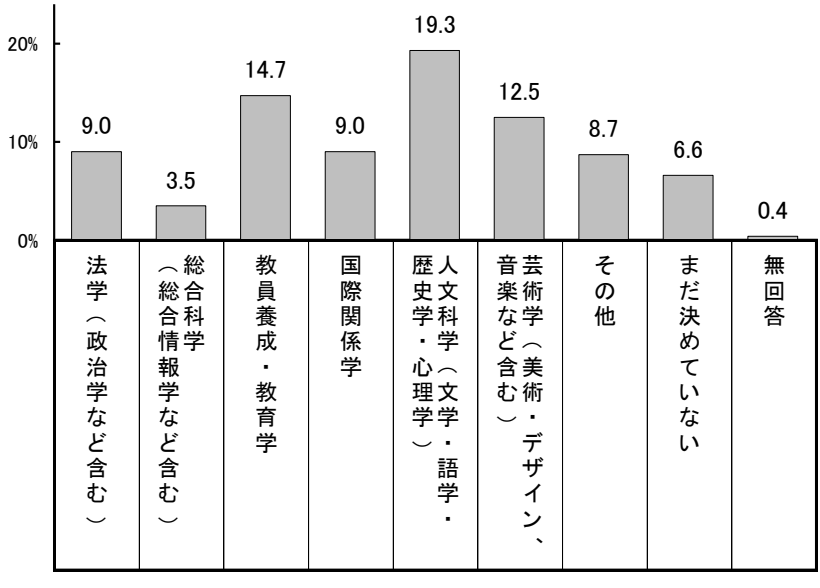

愛知淑徳大学「食健康科学部　健康栄養学科」「食健康科学部　食創造科学科」「健康医療科学部　医療貢献学科」の特色に対する魅力度

■愛知淑徳大学「食健康科学部　健康栄養学科」「食健康科学部　食創造科学科」「健康医療科学部　医療貢献学科」の特色に対する魅力度

Q3. 愛知淑徳大学「食健康科学部　健康栄養学科」「食健康科学部　食創造科学科」（いずれも仮称、設置構想中）「健康医療科学部　医療貢献学科」には、以下のような特色があります。それぞれの特色について、あなたはどの程度魅力を感じますか。（それぞれ、あてはまる番号1つに○）

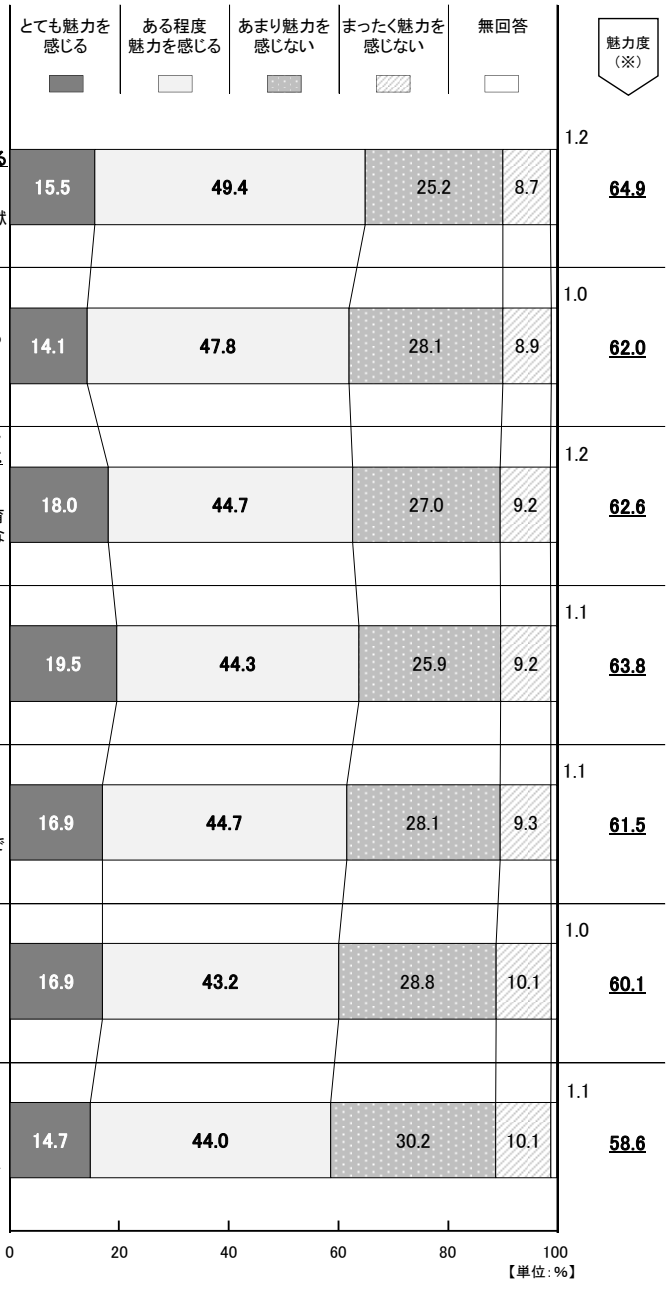

※魅力度＝「とても魅力を感じる」「ある程度魅力を感じる」と回答した人の合計値

※魅力度は、人数をもとに%を算出し、小数点第二位を四捨五入しているため、「とても魅力を感じる」と「ある程度魅力を感じる」の合計値と必ずしも一致しない

※構成比は小数点以下第2位を四捨五入しているため、合計しても必ずしも100.0%とはならない

愛知淑徳大学「食健康科学部　健康栄養学科」「食健康科学部　食創造科学科」「健康医療科学部　医療貢献学科」への受験意向／入学意向／受験意向別入学意向

■愛知淑徳大学への受験意向

Q4. あなたは、新しい学部・学科・専攻を備えた愛知淑徳大学を受験してみたいと思いますか。あなたの気持ちに近い方の番号1つにOをつけてください。（1つだけ）

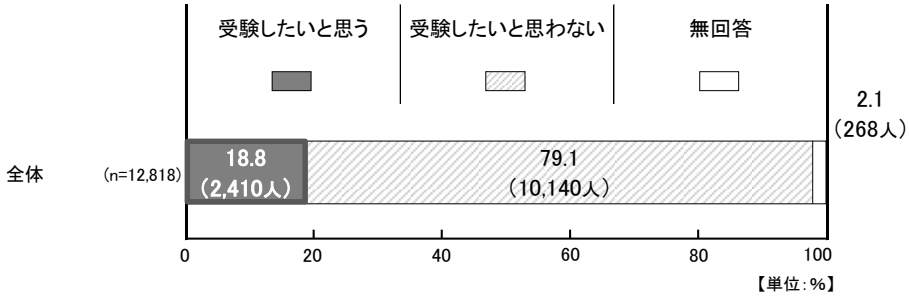

「受験したいと思う」と答えた2,410人のみ抽出

■愛知淑徳大学「食健康科学部　健康栄養学科」「食健康科学部　食創造科学科」「健康医療科学部　医療貢献学科」への入学意向

Q5. あなたは、愛知淑徳大学「食健康科学部　健康栄養学科」「食健康科学部　食創造科学科」（仮称、設置構想中）「健康医療科学部　医療貢献学科」を受験して合格したら、どの学部・学科に入学したいと思いますか。あなたの気持ちに一番近い番号1つにOをつけてください。（1つだけ）

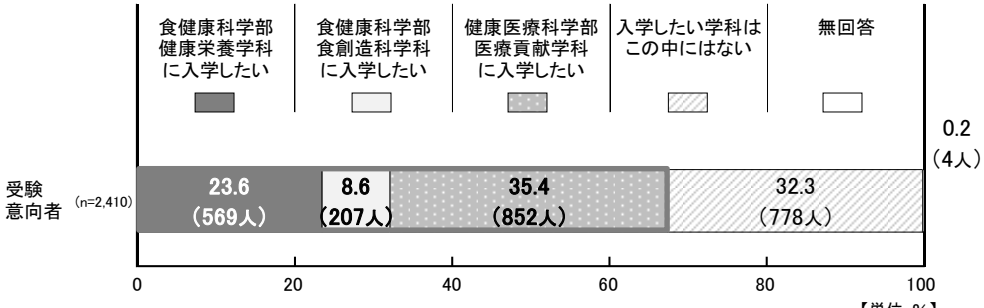

「受験意向（Q4）」と「入学意向（Q5）」をかけあわせて集計（母数は全回答者）

■愛知淑徳大学「食健康科学部　健康栄養学科」「食健康科学部　食創造科学科」「健康医療科学部　医療貢献学科」への受験意向別入学意向

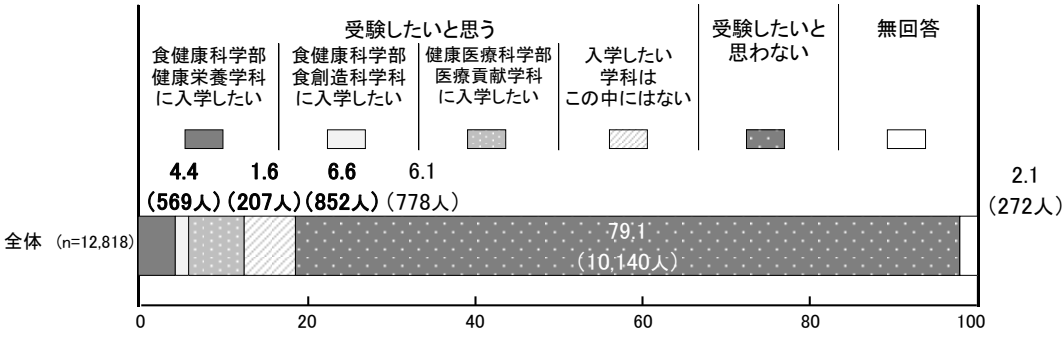

※構成比は小数点以下第2位を四捨五入しているため、合計しても必ずしも100.0%とはならない

愛知淑徳大学「食健康科学部　健康栄養学科」への受験意向別入学意向＜属性別＞

【資料11】

■愛知淑徳大学「食健康科学部　健康栄養学科」への受験意向別入学意向＜属性別＞

※「愛知淑徳大学」に対して、Q4で「受験したいと思う」と回答し、かつ、Q5で「食健康科学部　健康栄養学科に入学したい」と回答した人を愛知淑徳大学「食健康科学部　健康栄養学科」の入学意向者と定義する。

＜属性別＞

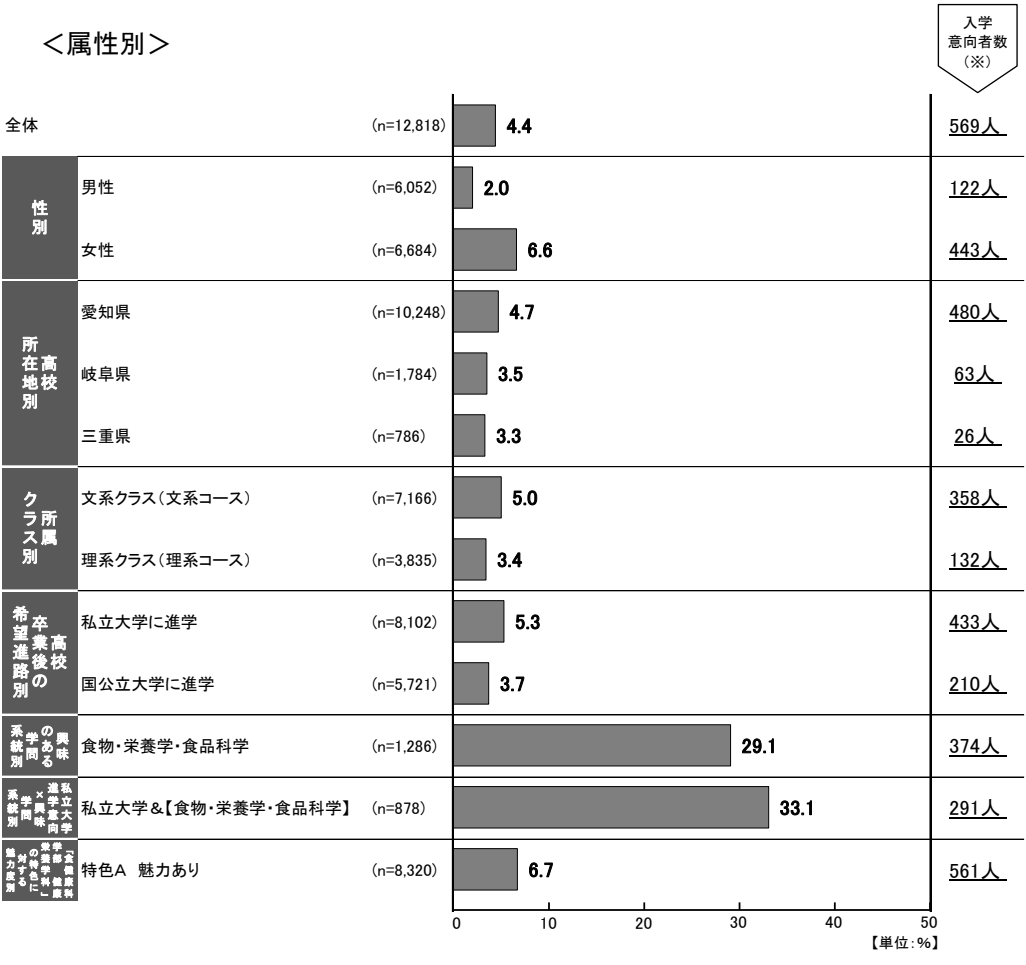

※入学意向者数＝「受験したいと思う」かつ「食健康科学部　健康栄養学科に入学したい」と回答した人の人数

愛知淑徳大学「食健康科学部　食創造科学科」への受験意向別入学意向＜属性別＞

【資料11】

■愛知淑徳大学「食健康科学部　食創造科学科」への受験意向別入学意向＜属性別＞

※「愛知淑徳大学」に対して、Q4で「受験したいと思う」と回答し、かつ、Q5で「食健康科学部　食創造科学科に入学したい」と回答した人を愛知淑徳大学「食健康科学部　食創造科学科」の入学意向者と定義する。

＜属性別＞

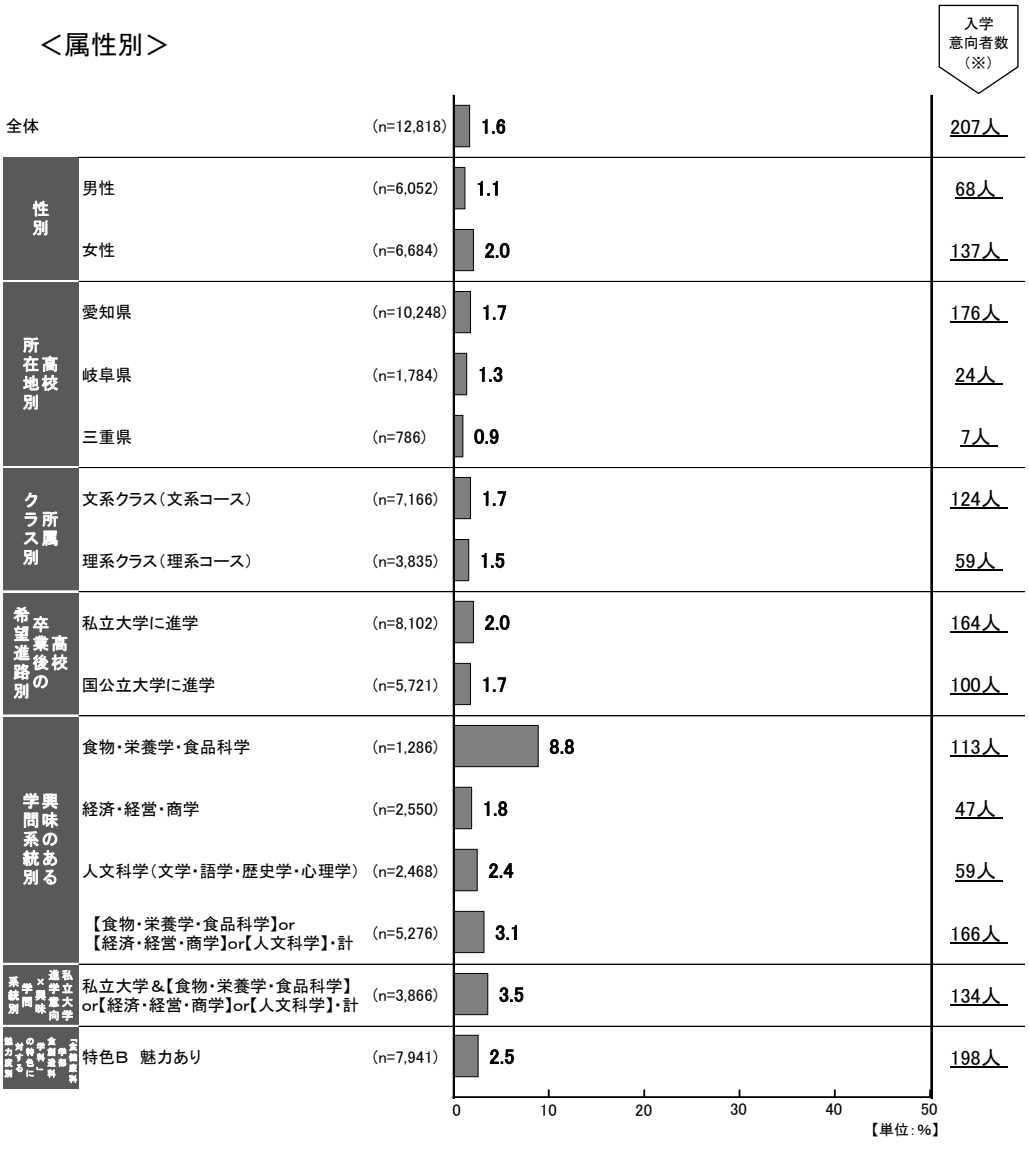

※入学意向者数＝「受験したいと思う」かつ「食健康科学部　食創造科学科に入学したい」と回答した人の人数

愛知淑徳大学「健康医療科学部　医療貢献学科」への受験意向別入学意向＜属性別＞

【資料11】

■愛知淑徳大学「健康医療科学部　医療貢献学科」への受験意向別入学意向＜属性別＞

※「愛知淑徳大学」に対して、Q4で「受験したいと思う」と回答し、かつ、Q5で「健康医療科学部　医療貢献学科に入学したい」と回答した人を愛知淑徳大学「健康医療科学部　医療貢献学科」の入学意向者と定義する。

＜属性別＞



※入学意向者数＝「受験したいと思う」かつ「健康医療科学部　医療貢献学科に入学したい」と回答した人の人数

愛知淑徳大学「健康医療科学部　医療貢献学科」への受験意向／入学したい専攻／受験意向別入学意向

■愛知淑徳大学「健康医療科学部　医療貢献学科」への受験意向

Q4. あなたは、新しい学部・学科・専攻を備えた愛知淑徳大学を受験してみたいと思いますか。あなたの気持ちに近い方の番号1つに○をつけてください。（1つだけ）

Q5. あなたは、愛知淑徳大学「食健康科学部　健康栄養学科」「食健康科学部　食創造科学科」（仮称、設置構想中）「健康医療科学部　医療貢献学科」を受験して合格したら、どの学部・学科に入学したいと思いますか。あなたの気持ちに一番近い番号1つに○をつけてください。（1つだけ）

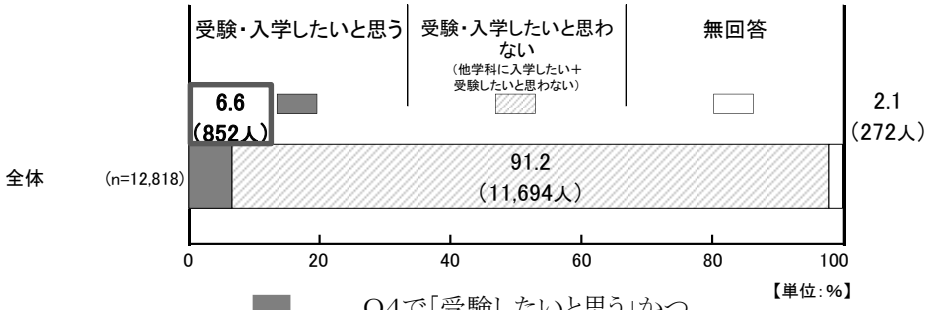

Q4で「受験したいと思う」かつ、
Q5で「健康医療科学部　医療貢献学科に入学したい」
と答えた852人のみ抽出

■愛知淑徳大学「健康医療科学部　医療貢献学科」の入学したい専攻

Q6. Q5で「3. 健康医療科学部　医療貢献学科に入学したい」と回答された方におたずねします。あなたは、愛知淑徳大学「健康医療科学部　医療貢献学科」のどの専攻に入学したいと思いますか。あなたの気持ちに一番近い番号1つに○をつけてください。（1つだけ）

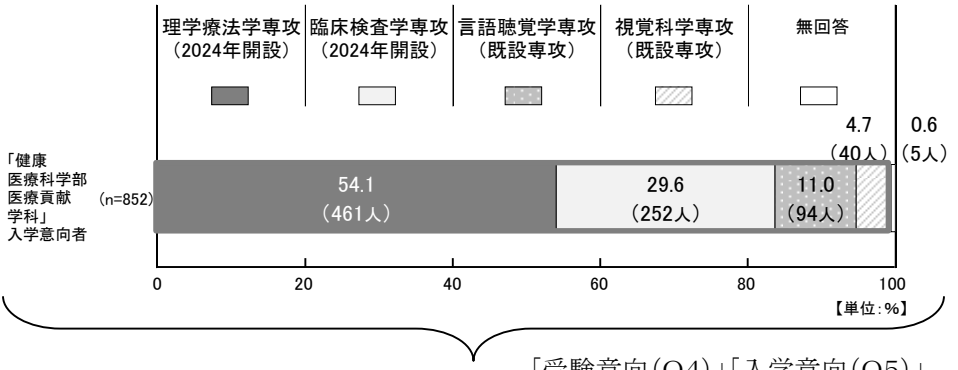

「受験意向（Q4）」「入学意向（Q5）」
「入学希望専攻（Q6）」をかけあわせて
集計（母数は全回答者）

■愛知淑徳大学「健康医療科学部　医療貢献学科」への受験意向別入学意向

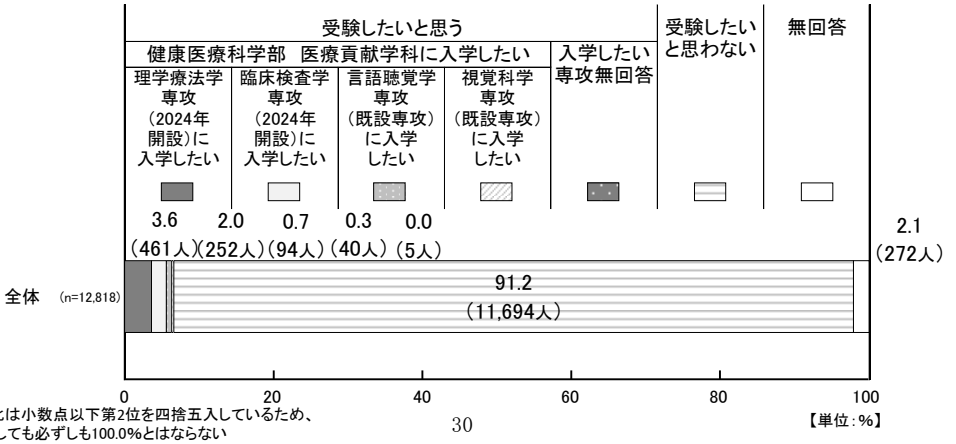

※構成比は小数点以下第2位を四捨五入しているため、
合計しても必ずしも100.0%とはならない

愛知淑徳大学「健康医療科学部　医療貢献学科　理学療法学専攻」への受験意向別入学意向＜属性別＞

■愛知淑徳大学「健康医療科学部　医療貢献学科　理学療法学専攻」への受験意向別入学意向＜属性別＞

※「愛知淑徳大学」に対して、Q4で「受験したいと思う」と回答、かつ、Q5で「健康医療科学部　医療貢献学科に入学したい」と回答、かつ、Q6で「理学療法学専攻（2024年開設）」に入学したいと回答した人を愛知淑徳大学「健康医療科学部　医療貢献学科　理学療法学専攻」の入学意向者と定義する。

＜属性別＞



※入学意向者数＝「受験したいと思う」かつ「健康医療科学部　医療貢献学科に入学したい」かつ「理学療法学専攻（2024年開設）」に入学したいと回答した人の人数

愛知淑徳大学「健康医療科学部　医療貢献学科　臨床検査学専攻」への受験意向別入学意向＜属性別＞

■愛知淑徳大学「健康医療科学部　医療貢献学科　臨床検査学専攻」への受験意向別入学意向＜属性別＞

※「愛知淑徳大学」に対して、Q4で「受験したいと思う」と回答、かつ、Q5で「健康医療科学部　医療貢献学科に入学したい」と回答、かつ、Q6で「臨床検査学専攻（2024年開設）」に入学したいと回答した人を愛知淑徳大学「健康医療科学部　医療貢献学科　臨床検査学専攻」の入学意向者と定義する。

＜属性別＞



※入学意向者数＝「受験したいと思う」かつ「健康医療科学部　医療貢献学科に入学したい」かつ「臨床検査学専攻（2024年開設）」に入学したいと回答した人の人数

愛知淑徳大学「健康医療科学部　医療貢献学科　言語聴覚学専攻」への受験意向別入学意向＜属性別＞

■愛知淑徳大学「健康医療科学部　医療貢献学科　言語聴覚学専攻」への受験意向別入学意向＜属性別＞

※「愛知淑徳大学」に対して、Q4で「受験したいと思う」と回答、かつ、Q5で「健康医療科学部　医療貢献学科に入学したい」と回答、かつ、Q6で「言語聴覚学専攻（既設専攻）」に入学したいと回答した人を愛知淑徳大学「健康医療科学部　医療貢献学科言語聴覚学専攻」の入学意向者と定義する。

＜属性別＞

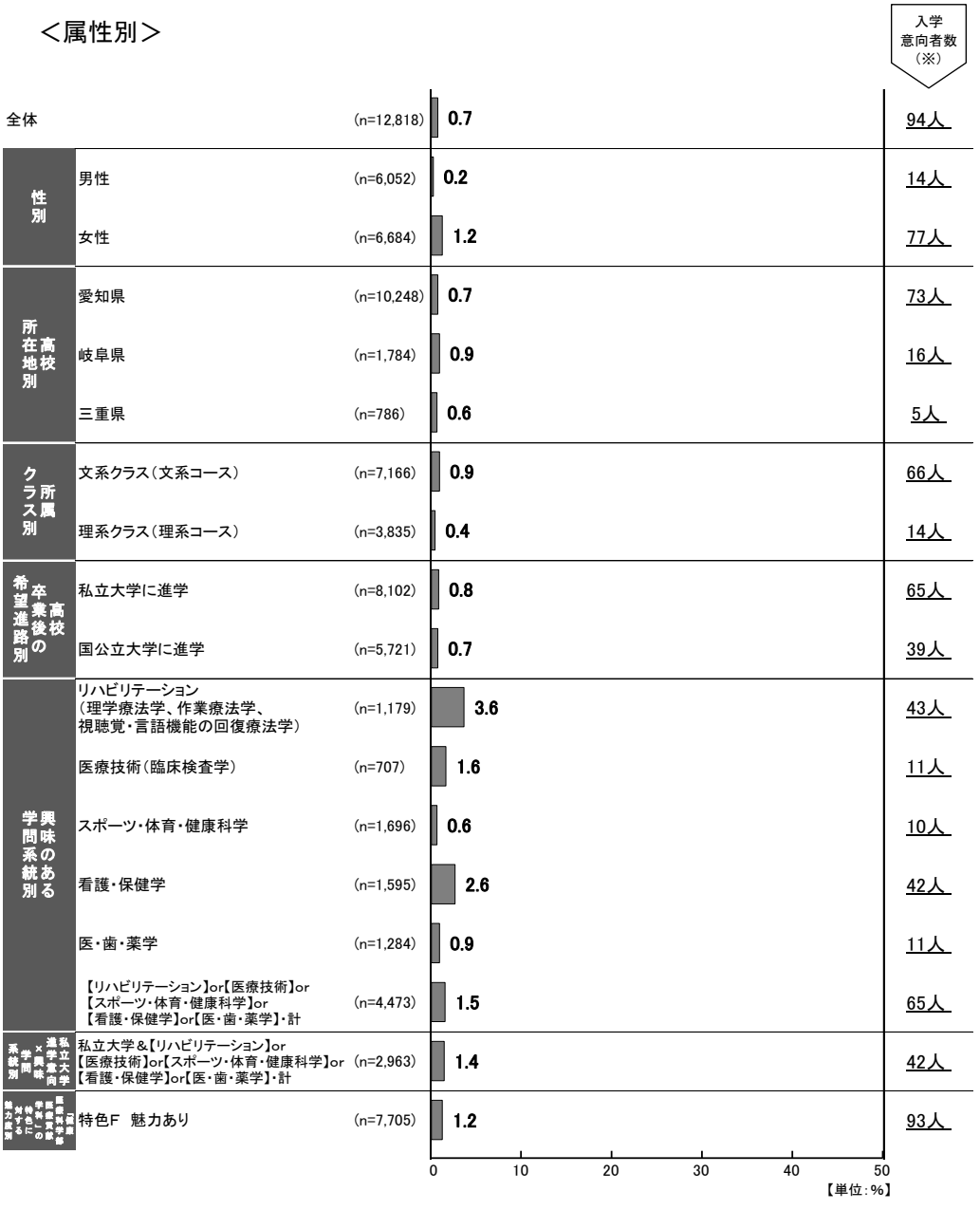

※入学意向者数＝「受験したいと思う」かつ「健康医療科学部　医療貢献学科に入学したい」かつ「言語聴覚学専攻（既設専攻）」に入学したいと回答した人の人数

愛知淑徳大学「健康医療科学部　医療貢献学科　視覚科学専攻」への受験意向別入学意向＜属性別＞

■愛知淑徳大学「健康医療科学部　医療貢献学科　視覚科学専攻」への受験意向別入学意向＜属性別＞

※「愛知淑徳大学」に対して、Q4で「受験したいと思う」と回答、かつ、Q5で「健康医療科学部　医療貢献学科に入学したい」と回答、かつ、Q6で「視覚科学専攻（既設専攻）」に入学したいと回答した人を愛知淑徳大学「健康医療科学部　医療貢献学科　視覚科学専攻」の入学意向者と定義する。

＜属性別＞

				入学意向者数（※）
全体		(n=12,818)	0.3	40人
性別	男性	(n=6,052)	0.1	9人
	女性	(n=6,684)	0.4	30人
高校所在地別	愛知県	(n=10,248)	0.3	34人
	岐阜県	(n=1,784)	0.2	4人
	三重県	(n=786)	0.3	2人
所属クラス別	文系クラス（文系コース）	(n=7,166)	0.4	28人
	理系クラス（理系コース）	(n=3,835)	0.2	7人
高校卒業後の希望進路別	私立大学に進学	(n=8,102)	0.4	29人
	国公立大学に進学	(n=5,721)	0.2	14人
興味のある学問系統別	リハビリテーション（理学療法学、作業療法学、視聴覚・言語機能の回復療法学）	(n=1,179)	1.3	15人
	医療技術（臨床検査学）	(n=707)	0.7	5人
	スポーツ・体育・健康科学	(n=1,696)	0.1	2人
	看護・保健学	(n=1,595)	0.6	9人
	医・歯・薬学	(n=1,284)	0.9	11人
	【リハビリテーション】or【医療技術】or【スポーツ・体育・健康科学】or【看護・保健学】or【医・歯・薬学】・計	(n=4,473)	0.6	28人
私立大学進学意向×興味ある学問系統別	私立大学＆【リハビリテーション】or【医療技術】or【スポーツ・体育・健康科学】or【看護・保健学】or【医・歯・薬学】・計	(n=2,963)	0.7	22人
愛知淑徳大学医療貢献学科に対する魅力度別	特色G　魅力あり	(n=7,515)	0.5	38人

0　10　20　30　40　50

【単位：%】

※入学意向者数＝「受験したいと思う」かつ「健康医療科学部　医療貢献学科に入学したい」かつ「視覚科学専攻（既設専攻）」に入学したいと回答した人の人数

巻末資料　調査票

調査票

【資料11】

愛知淑徳大学「食健康科学部 健康栄養学科」
「食健康科学部　食創造科学科」（仮称、設置構想中）
「健康医療科学部　医療貢献学科」に関するアンケート

愛知淑徳大学では2024年（令和6年）4月より、「食健康科学部　健康栄養学科」「食健康科学部　食創造科学科」（いずれも仮称）の新設と、「健康医療科学部　医療貢献学科」に「理学療法学専攻」「臨床検査学専攻」（いずれも仮称）を新設することを構想しています。
このアンケートは、高校生のみなさんの進路選択に対する考え方や、大学で学びたいことなどの意見をお伺いし、愛知淑徳大学の教育をより充実したものにするための参考資料とさせていただくものです。
このアンケートで得られた情報や回答内容は、上記の目的のための統計資料としてのみ活用し、個人を特定することは一切ありません。つきましては、ぜひアンケートへのご協力をお願いいたします。

※　このアンケートや同封した資料に記載されている「食健康科学部　健康栄養学科/食創造科学科」（いずれも仮称、設置構想中）、「健康医療科学部　医療貢献学科」に関する事項はすべて予定であり内容が変更になる可能性があります。

記入要領

1. 回答は、あてはまる番号に「○」印をつけてください。
2. この用紙は、電算処理しますので汚さないようにしてください。
3. 記入は、必ず鉛筆又はシャープペンシルで濃く書いてください。
4. 下記の【良い記入例】にしたがって記入してください。
   特に、「○」印は、番号丸枠からはみ出さないようにつけてください。

ここに○印をつけてください　○ 食物・栄養学

ID 12　この欄には記入しないでください

良い記入例	○ 食物・栄養学 ② 生活科学	悪い記入例	① 食物・栄養学 ② 生活科学	① 食物・栄養学 ② 生活科学	① 食物・栄養学 ② 生活科学	① 食物・栄養学 ② 生活科学

◆最初にあなた自身についてお聞きします。

性別（1つに○）	① 男性　② 女性	学年（1つに○）	① 1年生　② 2年生　③ 3年生
在籍している高校名	① 愛知県　② 岐阜県　③ 三重県（←高校所在地1つに○） ① 国立　② 公立　③ 私立（←1つに○）［　　］高等学校		
所属クラス（1つに○）	① 文系クラス（文系コース）　③ コース選択はない ② 理系クラス（理系コース）　④ その他		

◆高校卒業後の進路や、興味のある学びについてお聞きします。

Q1 あなたは、高校卒業後の進路について、現時点ではどのように考えていますか。
以下の項目のうち、現在検討している（希望している）進路すべてに○をつけてください。（いくつでも）

① 私立大学に進学　③ 短期大学に進学　⑤ 就職
② 国公立大学に進学　④ 専門学校・専修学校に進学　⑥ その他

Q2 あなたは、どのような学問に興味がありますか。
以下の項目から、興味のある学問系統の番号すべてに○をつけてください。（いくつでも）
（現時点で進学を希望されていない方も、進学する場合を想像してお答えください。）

① 食物・栄養学・食品科学
② 生活科学（被服・児童学）
③ リハビリテーション（理学療法学、作業療法学、視聴覚・言語機能の回復療法学）
④ 医療技術（臨床検査学）
⑤ スポーツ・体育・健康科学
⑥ 看護・保健学
⑦ 医・歯・薬学
⑧ 農、水産学
⑨ 理・工学
⑩ 経済・経営・商学
⑪ 法学（政治学など含む）
⑫ 総合科学（総合情報学など含む）
⑬ 教員養成・教育学
⑭ 国際関係学
⑮ 人文科学（文学・語学・歴史学・心理学）
⑯ 芸術学（美術・デザイン、音楽など含む）
⑰ その他
⑱ まだ決めていない

調査票

【資料11】

◆愛知淑徳大学「食健康科学部　健康栄養学科」「食健康科学部　食創造科学科」
（いずれも仮称、設置構想中）、「健康医療科学部　医療貢献学科」についてお聞きします。

愛知淑徳大学では、現在高校2年生のみなさんが大学生となる2024年（令和6年）4月に、
「食健康科学部　健康栄養学科」「食健康科学部　食創造科学科」（いずれも仮称）の新設と、
「健康医療科学部　医療貢献学科」に「理学療法学専攻」「臨床検査学専攻」
（いずれも仮称）を新設することを構想しています。

※ ここからは、アンケートに同封している資料を見てからお答えください ※

Q３ 愛知淑徳大学「食健康科学部　健康栄養学科」「食健康科学部　食創造科学科」（いずれも仮称、設置構想中）
「健康医療科学部　医療貢献学科」には、以下のような特色があります。
それぞれの特色について、あなたはどの程度魅力を感じますか。
（それぞれ、あてはまる番号1つに○）

					とても魅力を感じる	ある程度魅力を感じる	あまり魅力を感じない	まったく魅力を感じない
	例.		○○である。		①	●	③	④
食健康科学部	健康栄養学科	A.	**医療・福祉をはじめとした多分野で活躍できる管理栄養士を養成** 食と栄養に関する幅広い知識と高度な実践力を備え、生涯にわたる健康の維持・増進に貢献する管理栄養士を養成します。	→	①	②	③	④
	食創造科学科	B.	**食に関する幅広い知識を備え豊かな食文化や健康社会に貢献できる人材を育成** 食物の栄養と健康との関連や安全性に関する科学、食品関連の法知識などに加え、分析から商品開発までを実践的に学び、食関連の産業や地域社会に貢献できる人材を育成します。	→	①	②	③	④
健康医療科学部　医療貢献学科	学科共通	C.	**予防と診療におけるチーム医療・地域医療に貢献できる人材を養成** 「言語聴覚士」・「視能訓練士」に加え、診療に貢献できる「理学療法士」「臨床検査技師」を育成し、病気・障がいの予防から健康増進につながるチーム医療・地域貢献のニーズに応える人材を育成します。	→	①	②	③	④
	理学療法学専攻	D.	小児から成人・高齢者まですべての世代に対応できるリハビリテーション専門職としての「理学療法士」を養成します。	→	①	②	③	④
	臨床検査学専攻	E.	最先端の臨床検査技術・知識を学び、チーム医療の一員として、地域医療に活かすことのできる「臨床検査技師」を養成します。	→	①	②	③	④
	言語聴覚学専攻	F.	やさしさや強さを備え、ことばや聴こえの障がいを的確に理解して改善を図ることのできる「言語聴覚士」を養成します。	→	①	②	③	④
	視覚科学専攻	G.	眼や見え方に関する検査・評価技術や視覚障がいのある方への支援能力に加え、科学的思考力を備えた「視能訓練士」を養成します。	→	①	②	③	④

※「健康医療科学部　医療貢献学科」の言語聴覚学専攻、視覚科学専攻は説明資料の最後のページに説明が記載されています。

Q４ あなたは、新しい学部・学科・専攻を備えた愛知淑徳大学を受験してみたいと思いますか。
あなたの気持ちに近い方の番号1つに○をつけてください。（1つだけ）

① 受験したいと思う　　② 受験したいと思わない

Q５ あなたは、愛知淑徳大学「食健康科学部　健康栄養学科」「食健康科学部　食創造科学科」（仮称、設置構想中）
「健康医療科学部　医療貢献学科」を受験して合格したら、どの学部・学科に入学したいと思いますか。
あなたの気持ちに一番近い番号1つに○をつけてください。（1つだけ）

① 食健康科学部　健康栄養学科に入学したい　　③ 健康医療科学部　医療貢献学科に入学したい
② 食健康科学部　食創造科学科に入学したい　　④ 入学したい学科はこの中にはない

Q６ Q5で「3. 健康医療科学部　医療貢献学科に入学したい」と回答された方におたずねします。
あなたは、愛知淑徳大学「健康医療科学部　医療貢献学科」のどの専攻に入学したいと思いますか。
あなたの気持ちに一番近い番号1つに○をつけてください。（1つだけ）

① 理学療法学専攻（2024年開設）　　③ 言語聴覚学専攻（既設専攻）
② 臨床検査学専攻（2024年開設）　　④ 視覚科学専攻（既設専攻）

＊＊＊質問は以上です。ご協力ありがとうございました。＊＊＊

子どもや保護者と楽しみながら実践力を養成

「親子食育教室」を学生主体で企画・運営

愛知淑徳大学健康相談室と連携し、「親子食育教室」を毎年開催しています。健康栄養学科の学生有志が企画・運営するもので、野菜を豊富に取れる献立などを考案して、小学生や保護者と調理を楽しむことにより、食の大切さをわかりやすく伝える力を養います。

※2024年4月より食創造科学科の学びの視点からさまざまな地域貢献事業を企画することが可能です。

設置概要（予定）

修業年限：4年
開設時期：2024年4月
入学定員：健康栄養学科（80名）　食創造科学科（120名）
開設場所：愛知淑徳大学 長久手キャンパス
学　　位：学士（食健康科学）（Bachelor of Food and Health Sciences）
学　　費：入学金を含めた初年次納入金：1,460,000円
【参考】近隣の類似学部・学科の初年次納入金…999,130円～1,620,000円
右記の各大学HPによる（2022年4月時点）。

【参考】近隣の類似する学部・学科

- 愛知学院大学　心身科学部　健康栄養学科
- 金城学院大学　生活環境学部　食環境栄養学科
- 静岡県立大学　食品栄養科学部　栄養生命科学科・食品生命科学科
- 椙山女学園大学　生活科学部　管理栄養学科
- 中部大学　応用生物学部　食品栄養科学科
- 名古屋学芸大学　管理栄養学部　管理栄養学科
- 名古屋女子大学　健康科学部　健康栄養学科

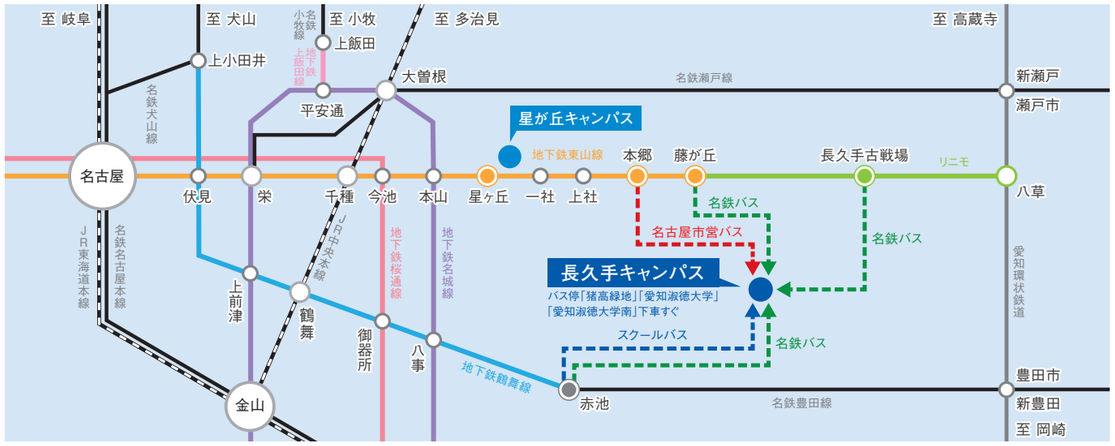

長久手キャンパス

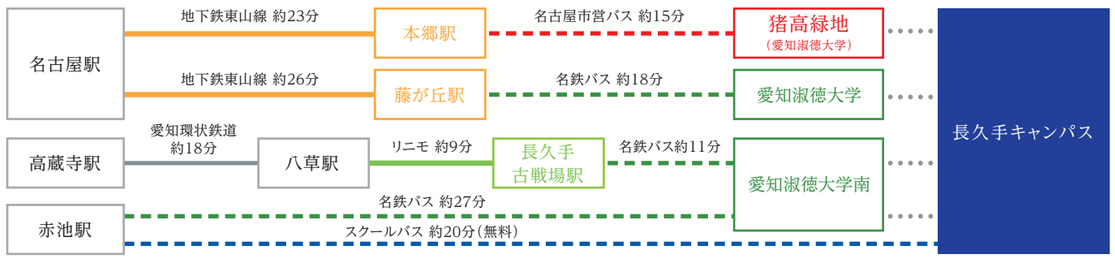

■名鉄名古屋バスセンター4階 24番のりばから名鉄近距離高速バス（特急）「愛知淑徳大学南」まで約38分

伝統は、たちどまらない。
愛知淑徳大学
お問い合わせ　愛知淑徳大学 アドミッションセンター
〒464-8671 名古屋市千種区桜が丘23
TEL.(052)781-7084(直通)　https://www.aasa.ac.jp/

長久手キャンパス　〒480-1197 愛知県長久手市片平二丁目9

［文　学　部］国文学科／総合英語学科／教育学科　［人間情報学部］人間情報学科〈感性工学専攻〉〈データサイエンス専攻〉　［心　理　学　部］心理学科
［創造表現学部］創造表現学科〈創作表現専攻〉〈メディアプロデュース専攻〉〈建築・インテリアデザイン専攻〉
［健康医療科学部］医療貢献学科〈言語聴覚学専攻〉〈視覚科学専攻〉〈NEW 理学療法学専攻（仮称・設置構想中）〉〈NEW 臨床検査学専攻（仮称・設置構想中）〉
スポーツ・健康医科学科〈スポーツ・健康科学専攻〉〈救急救命学専攻〉
［福祉貢献学部］福祉貢献学科〈社会福祉専攻〉〈子ども福祉専攻〉
［NEW 食健康科学部（仮称・設置構想中）］健康栄養学科／ NEW 食創造科学科（仮称・設置構想中）

星が丘キャンパス　〒464-8671 名古屋市千種区桜が丘23

［交流文化学部］交流文化学科〈ランゲージ専攻〉〈国際交流・観光専攻〉　［ビジネス学部］ビジネス学科
［グローバル・コミュニケーション学部］グローバル・コミュニケーション学科

記載の内容は現在構想中の予定であり、変更される可能性があります。

健康と栄養に、食の創造をプラス。

食と栄養の諸問題を解決できる人材を養成する新学部へ――

2024年4月
開設予定

食健康科学部

健康栄養学科

定員 80名

食創造科学科

定員120名

Faculty of Food and Health Sciences
Department of Health and Nutritional Sciences
Department of Innovative Food Sciences

（仮称・設置構想中）

記載の内容は現在構想中の予定であり、変更される可能性があります。

伝統は、たちどまらない。
愛知淑徳大学

食生活の多様化が進む現代社会では、生活習慣病や極端な栄養の過不足が問題となっています。またフードビジネス業界は成長を続ける一方で、食品の安全確保、食品ロスの削減、SDGs推進などの課題を抱えています。「違いを共に生きる」という理念を掲げる本学は、2017年開設の健康医療科学部健康栄養学科を改組し、2024年4月に「健康栄養学科」「食創造科学科」からなる新学部「食健康科学部」の開設を構想しています。健康で豊かな食生活の実現をめざし、チーム医療の一員として栄養面から健康長寿社会を支える管理栄養士や、おいしさや安全に関する知見を活かして食関連の産業や地域社会に貢献できる人材を育てます。

恵まれた学びの環境

AHSMEC※（アースメック）と連携した実践的教育

大学内には愛知淑徳大学クリニックや健康相談室などからなる愛知淑徳大学 健康・医療・教育センター（AHSMEC※）があり、地域医療や予防医療にも先駆的に取り組んでいます。
これら施設と連携した体験学習により、「チーム医療」を想定した演習で実践的に 学ぶことができます。また学生の主体的な学びもサポートしています。

※Advanced Health Support, Medical Care, and Education Center

長久手キャンパス（新棟13号棟）イメージ

「早期体験学習」の機会を提供

健康栄養学科1年次の「早期体験学習」の実習先としても利用されており、管理栄養士の役割や業務を学ぶ機会となっています。

地域に向けた健康イベントを開催

地域の方々のための健康料理教室や親子食育教室、医療講演会などを開催しています。学生が主体となっておこなうイベントもあります。

健康とおいしさを追究し、豊かな食生活を社会に提案する。

前身は2017年開設の健康医療科学部健康栄養学科。2022年4月、2期生が社会へ。

栄養面から健康を支える　健康栄養学科　定員80名

医療・福祉をはじめとした多分野で活躍できる管理栄養士を養成。

食と栄養に関する幅広い知識と高度な実践力を備え、生涯にわたる健康の維持・増進に貢献する管理栄養士を育成。医療分野はもちろん、栄養教諭として教育委員会、行政や食産業など多様な分野に人材を送り出します。

教育の特色

実践力に富む管理栄養士を養成

内科・糖尿病内科などを持つ愛知淑徳大学クリニックやその他の医療機関、福祉施設、保健所・保健センターでの実習、健康相談室とのイベント共催などを通じ、チーム医療・多職種連携を視野に入れた栄養管理・栄養指導の実践力を磨きます。

全員受験・全員合格をめざす国家試験

自身の理解度と苦手分野の把握のため3年次後期から模擬試験を、4年次には特別講義を実施。専門書や問題集が揃うライブラリーコーナーなど充実した学修環境ときめ細かな指導で、国家試験全員合格をめざします。

豊富な知識を備え多分野で活躍

多分野にわたる科目群を履修して、専門的かつ科学的な知識を広げることが可能。問題解決に向けて分析する力を持った管理栄養士として、保健・医療・福祉・教育・産業など多分野で活躍できます。

科目ピックアップ

早期体験学習

名古屋大学医学部附属病院をはじめとする実際の管理栄養士が活躍する現場を見学し、業務内容や職責をリアルに学びます。事前学習をおこない、見学時の理解度を深めます。めざす将来の姿を再認識する機会となります。

主な就職先　※2期生までの実績

- 愛知医科大学病院
- JA厚生連 安城更生病院
- JA厚生連 豊田厚生病院
- エームサービス株式会社
- 株式会社オリエンタル
- 刈谷市役所
- 日進市役所
- 桑名市総合医療センター
- グリーンハウスフーズグループ
- 九重味淋株式会社
- トヨタ生活協同組合
- 藤田医科大学病院
- 岐阜県総合医療センター
- 名古屋市教育委員会
- 名古屋製酪株式会社
- 山崎製パン株式会社

取得可能な資格

- 管理栄養士（国家試験受験資格）
- 栄養士
- 栄養教諭一種免許状
- 食品衛生管理者任用資格*
- 食品衛生監視員任用資格*
- 健康運動実践指導者（受験資格）

＊任用資格：採用後、特定の業務に任用される時に必要とされる資格

健康栄養学科の研究教育実績を基盤として、2024年4月に開設予定。

豊かな食産業と健康社会をつくりだす　食創造科学科　定員120名

食に関する幅広い知識を備え分析から商品開発まで実践的に学ぶ。

食物の栄養と健康との関連や安全性に関する科学、食品関連の法知識などに加え、分析から商品開発までを実践的に学ぶことにより、食と健康に関わる産業・行政の分野で豊かな食文化や健康社会に貢献できる人材の育成をめざします。

教育の特色

「食」を広く学ぶ実践的な新学科

生活科学分野の食健康科学を土台にして、食品や調理、健康と栄養、世界の食文化、新たな食の創造などを学び、分析から食品開発までを実践的に学ぶことができる全国でも数少ない学科です。

食の専門家をめざす2コース

2年次からは、食品衛生・安全性や食品機能を中心に科学的に分析する「食科学コース」と、調理・加工・保存を中心に学び食の創造をめざす「食・健康創造コース」に分かれ専門性を高めます。

おいしさを探究する最新の実験・実習室

食品成分を測る最新機器を設置した実験室やおいしさを評価する官能評価室、地域食や食卓美学を追究する実習室などを完備した施設を建設し、先進的な学修・研究環境を整えます。

科目ピックアップ

商品開発論

企業での商品開発を例にして、食品の企画から製品化に至るまでの一連の流れについてグループワーク演習などで学びます。アイデア発想から健康機能面まで幅広く修得することができます。

地域食開発演習

農畜水林産物の活用や地域の地産地消、活性化につながる施策について考えます。企画から試作、製造、評価など食品開発に必要な一連のスキルを身につけるアクティブラーニング形式の学びです。

期待される進路

- 製造業：加工食品、食品飲料など
- 総合商社：食品原材料など
- 専門商社：食品卸など
- 外食：百貨店、食品スーパー、ドラッグストアなど
- 行政：公務員

取得可能な資格

- 食品衛生管理者任用資格*
- 食品衛生監視員任用資格*
- 学芸員（国家資格）

＊任用資格：採用後、特定の業務に任用される時に必要とされる資格

この他に、フードコーディネーター3級、食生活アドバイザー®3級、惣菜管理士3級、初級食品表示診断士、登録販売者、日商簿記検定3級などの資格取得をサポートします。

記載の内容は現在構想中の予定であり、変更される可能性があります。

健康医療科学部 医療貢献学科［既設2専攻］

言語聴覚学専攻

やさしさや強さを備え、ことばや聴こえの障がいを的確に理解して改善を図ることのできる言語聴覚士を養成します。

特色
- 「言語聴覚士」の国家試験受験資格が取得可能
- 言語聴覚士、医師、音響・言語学者らによる専門教育
- 全国80施設の実習先で高い臨床能力と人間性を養う

2021年度 国家試験合格率　合格率 **82.9%**（受験者数 41名 合格者数 34名）
全国平均 合格率75.0%

主な就職先
- 愛知学院大学歯学部附属病院
- 愛知県青い鳥医療療育センター
- JA愛知厚生連 知多厚生病院
- 国立病院機構 東名古屋病院
- 信州大学医学部附属病院
- 東京慈恵会医科大学附属病院
- 豊田市こども発達センター
- 名古屋市立大学病院
- 名古屋市総合リハビリテーションセンター
- 北海道立子ども総合医療・療育センター

視覚科学専攻

眼や見え方に関する検査・評価技術や視覚障がいのある方への支援能力に加え、科学的思考力を備えた視能訓練士を養成します。

特色
- 「視能訓練士」の国家試験受験資格が取得可能
- 「見る」ということを科学的に学ぶ
- 多くのエキスパートたちから生きた知識を修得

2021年度 国家試験合格率　合格率 **94.9%**（受験者数 39名 合格者数 37名）
全国平均 合格率91.8%

主な就職先
- あいち小児保健医療総合センター
- 眼科杉田病院
- 大雄会第一病院
- 地域医療機能推進機構 中京病院
- 名古屋市立大学病院
- 名古屋大学医学部附属病院
- 成田記念病院
- 藤田医科大学病院
- 三重大学医学部附属病院
- 安間眼科

設置概要（予定）

修業年限 ： 4年
開設時期 ： 2024年4月
入学定員 ： 医療貢献学科（160名）
理学療法学専攻（40名）　臨床検査学専攻（40名）
言語聴覚学専攻（40名）　視覚科学専攻（40名）
開設場所 ： 愛知淑徳大学 長久手キャンパス
学　　位 ： 学士（健康医療科学）（Bachelor of Health and Medical Sciences）
学　　費 ：

理学療法学専攻
入学金を含めた初年次納入金：1,600,000円
【参考】近隣の類似学部・学科の初年次納入金…1,700,000円～1,820,000円

臨床検査学専攻
入学金を含めた初年次納入金：1,600,000円
【参考】近隣の類似学部・学科の初年次納入金…1,650,000円～1,850,000円

言語聴覚学専攻
入学金を含めた初年次納入金：1,570,000円
【参考】近隣の類似学部・学科の初年次納入金…1,340,000円～1,642,000円

視覚科学専攻
入学金を含めた初年次納入金：1,570,000円
【参考】近隣の類似学部・学科の初年次納入金…1,200,000円～1,800,000円

右記の各大学HPによる（2022年4月時点）。

【参考】近隣の類似する学部・学科

理学療法学専攻
- 中部大学　生命健康科学部　理学療法学科
- 名古屋学院大学　リハビリテーション学部　理学療法学科
- 藤田医科大学　保健衛生学部　リハビリテーション学科

臨床検査学専攻
- 修文大学　医療科学部　臨床検査学科
- 中部大学　生命健康科学部　生命医科学科
- 藤田医科大学　医療科学部　医療検査学科

言語聴覚学専攻
- 愛知学院大学　心身科学部　健康科学科
- 聖隷クリストファー大学　リハビリテーション学部　言語聴覚学科
- 東海学院大学　人間関係学部　心理学科

視覚科学専攻
- 大阪人間科学大学　人間科学部　医療福祉学科 視能訓練専攻
- 北里大学　医療衛生学部　リハビリテーション学科　視覚機能療法学専攻
- 平成医療短期大学　リハビリテーション学科 視機能療法専攻

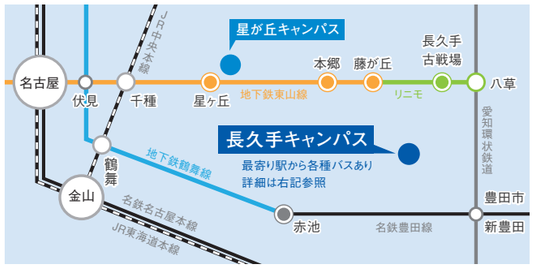

長久手キャンパス

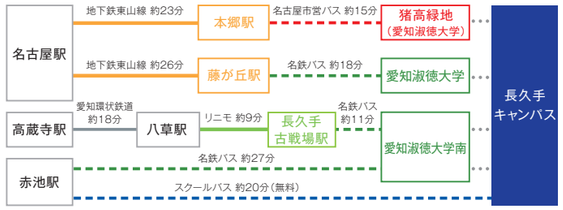

■名鉄名古屋バスセンター4階 24番のりばから名鉄近距離高速バス（特急）「愛知淑徳大学南」まで約38分

伝統は、たちどまらない。
愛知淑徳大学
お問い合わせ　愛知淑徳大学 アドミッションセンター
〒464-8671 名古屋市千種区桜が丘23
TEL.(052)781-7084（直通）　https://www.aasa.ac.jp/

長久手キャンパス　〒480-1197 愛知県長久手市片平二丁目9

［文　学　部］国文学科／総合英語学科／教育学科　［人間情報学部］人間情報学科〈感性工学専攻〉〈データサイエンス専攻〉　［心　理　学　部］心理学科
［創造表現学部］創造表現学科〈創作表現専攻〉〈メディアプロデュース専攻〉〈建築・インテリアデザイン専攻〉
［健康医療科学部］医療貢献学科〈言語聴覚学専攻〉〈視覚科学専攻〉〈NEW 理学療法学専攻（仮称・設置構想中）〉〈NEW 臨床検査学専攻（仮称・設置構想中）〉
スポーツ・健康医科学科〈スポーツ・健康科学専攻〉〈救急救命学専攻〉
［福祉貢献学部］福祉貢献学科〈社会福祉専攻〉〈子ども福祉専攻〉
［NEW 食健康科学部（仮称・設置構想中）］健康栄養学科／ NEW 食創造科学科（仮称・設置構想中）

星が丘キャンパス　〒464-8671 名古屋市千種区桜が丘23

［交流文化学部］交流文化学科〈ランゲージ専攻〉〈国際交流・観光専攻〉　［ビジネス学部］ビジネス学科
［グローバル・コミュニケーション学部］グローバル・コミュニケーション学科

記載の内容は現在構想中の予定であり、変更される可能性があります。

健康医療科学部

医療貢献学科

Faculty of Health and Medical Sciences | Department of Medical Sciences

NEW 理学療法学専攻（仮称・設置構想中）
NEW 臨床検査学専攻（仮称・設置構想中）
言語聴覚学専攻　視覚科学専攻

「理学療法学」と「臨床検査学」が加わり、全世代を対象としたチーム医療に貢献。

2024年4月
開設予定

記載の内容は現在構想中の予定であり、変更される可能性があります。

伝統は、たちどまらない。
愛知淑徳大学

「理学療法」と「臨床検査」が加わり
予防と診療における
チーム医療・健康増進に貢献。

急速な高齢化や医療技術の高度化に伴い、多様な医療専門職がそれぞれの専門性を発揮して、主治医とともに業務を分担する「チーム医療」がいっそう強く求められています。また、医療従事者が療養者の生活の場に出向いて「在宅医療」に貢献する重要性も高まっています。
「違いを共に生きる」という理念の下、2010年に「健康医療科学部 医療貢献学科」を開設し、言語聴覚士・視能訓練士を養成してきた愛知淑徳大学では、このような社会変化に的確に対応するため、2024年4月より「理学療法学専攻」と「臨床検査学専攻」の新設を構想しています。診療に貢献する（できる）「理学療法士」「臨床検査技師」を育成し、病気・障がいの予防から健康増進につながるチーム医療・地域医療のニーズに応えます。

地域に貢献できるチーム医療の担い手を育成する

恵まれた学びの環境

キャンパス内の医療機関で実践的教育

愛知淑徳大学クリニックなどからなる愛知淑徳大学 健康・医療・教育センター「AHSMEC※」をキャンパス内に併設。検査や診療の実践の場であるクリニックは同じ建物内（新棟13号棟）にあり、リアルな医療現場に学生は毎日のように接することができます。実習機関としてはもちろん、卒業研究のための臨床データ提供など、実践的教育の場として機能しています。

※Advanced Health Support, Medical Care, and Education Center

長久手キャンパス（新棟13号棟）イメージ

保健・医療・福祉分野の専門職を養成する学部・学科・専攻やAHSMEC※をはじめとする大学施設との連携により、「チーム医療」を想定した実践的な学びを通じ、多職種連携能力を養うことができます。

Major of Physical Therapy Sciences

理学療法学専攻

定員40名



小児から成人・高齢者まですべての世代に対応できるリハビリテーション専門職としての理学療法士をめざす。

小児から成人・高齢者まですべての世代を対象としたチーム医療の一員として働くことのできる理学療法の専門能力と多職種連携能力を養成します。中でも特に小児理学療法に重点を置いた教育をおこないます。

特色❶

小児を含む全世代への対応力

あらゆる世代に対応できる理学療法の確かな実践力を養います。その上で、小児理学療法分野の教育に力を入れ、小児の理学療法にも精通した理学療法士を育てます。

特色❷

多職種間連携の視点と問題解決力

理学療法士をはじめとする多様な医療従事者がそれぞれの専門性を発揮してチーム医療に参加することが可能な、多職種間連携教育に準拠した教育課程を編成しています。

特色❸

地域の医療介護福祉分野に貢献する力

誰もが自分らしく暮らせることができるまちづくりをめざし、地域の医療介護福祉施設と連携した実践的な学びを構想しています。

専門科目ピックアップ

小児理学療法学

小児期から成人までの発達を理解した上で、脳性麻痺、二分脊椎、運動発達遅滞、自閉症スペクトラム障害などの重要な小児疾患について学びます。

小児理学療法学実習

小児疾患から生じる障がいの評価と治療を学ぶ実習です。また、小児期の医療に関わる関連職種の役割を理解し、チーム医療の全体像を把握します。

取得可能な資格　**理学療法士**（国家試験受験資格）

期待される進路

- 病院・クリニック・小児療育施設などでチーム医療を担う理学療法士
- 医療機関・介護福祉施設や在宅などで地域医療介護に貢献する理学療法士
- 大学院進学、大学・研究機関、医療介護関連企業の研究開発部門における研究者・開発者

Major of Medical Technology

臨床検査学専攻

定員40名

最先端の臨床検査技術・知識を学び、チーム医療の一員として地域医療に活かす。

チーム医療の一員として働くことのできる臨床検査の専門能力と多職種連携能力を備え、健康長寿社会に向けた高度先進医療や地域医療へのニーズに応える臨床検査技師を養成します。

特色❶

先制医療と地域医療

組織や臓器の再生、遺伝情報（ゲノム）の活用といった先制医療に用いられる検査技術を学び、今後ニーズが高まる在宅医療・予防医療・個別化医療に活かす力を身につけます。

特色❷

多職種連携能力

医療貢献学科の他専攻をはじめとする医療・福祉系の学部生と小グループでおこなう演習科目などにより、チーム医療に不可欠な多職種連携能力や医療人としての倫理観を養います。

特色❸

リサーチマインド（探究心）

学んだ検査技術を実践するだけでなく、「なぜそれが必要か」「より良い方法はないか」を探究し続ける姿勢や志を、「臨床検査学研究」「卒業論文」などの科目で養成します。

専門科目ピックアップ

病理検査学

病理検査では臓器を構成する組織、組織を構成する細胞を顕微鏡などで観察し、病気かどうかを判断します。AIを用いた最先端の検査技術も学びます。

地域医療検査学

臨床検査技師は検査室から地域へと活動の場を拡大していきます。在宅での臨床検査とデータ管理、地域医療における臨床検査学の役割や可能性を理解します。

取得可能な資格　**臨床検査技師**（国家試験受験資格）

期待される進路

- 総合病院・大学病院・クリニックにおけるチーム医療の一員として、また、在宅医療の現場で働く臨床検査技師
- 臨床検査センター・健診センターなどで地域医療・予防医療に貢献する臨床検査技師
- 大学院進学、大学・研究機関、医療介護関連企業の研究開発部門における研究者・開発者

記載の内容は現在構想中の予定であり、変更される可能性があります。

2022 年 11 月 25 日
理事会

新学部・学科（専攻）、新研究科の設置について

学校法人愛知淑徳学園が 2024 年度に学園創立 120 周年、大学創設 50 周年を迎えるにあたり、その周年記念事業の一環として、愛知淑徳大学長久手キャンパスの再整備と共に、本学の健康系分野の教育体制を中心にさらなる高等教育とクリニックの充実を推進させ、地域社会との連携を強めていくことを目的として、学部・学科の改組及び学科（専攻）を新たに設置する。

１．概要

①健康医療科学部医療貢献学科に、「理学療法学専攻（仮称）」、「臨床検査学専攻（仮称）」を新たに設置し、当該学科を「言語聴覚学専攻」、「視覚科学専攻」、「理学療法学専攻（仮称）」、「臨床検査学専攻（仮称）」の 4 専攻体制とする。

②健康医療科学部健康栄養学科を「食健康科学部（仮称）」として独立させ、且つ、新たな学科として、「食創造科学科（仮称）」を設置し、当該学部を「健康栄養学科（仮称）」と「食創造科学科（仮称）」の 2 学科体制として新たに設置する。

③大学院に「健康栄養科学研究科 健康栄養科学専攻（仮称）」の修士課程を設置する。

これにより、大学全体の入学定員：2,150 人、収容定員：8,600 人、大学院全体の入学定員 199 人、収容定員 426 人とする

変更後	2024年4月開設(予定)		入学定員	収容定員	変更事由、取得可能な国家資格など
健康医療科学部	医療貢献学科 ①	言語聴覚学専攻	40	160	言語聴覚士(国家試験受験資格)
		視覚科学専攻	40	160	視能訓練士(国家試験受験資格)
		理学療法学専攻 (仮称)	40	160	理学療法士(国家試験受験資格)
		臨床検査学専攻 (仮称)	40	160	臨床検査技師(国家試験受験資格)
	スポーツ・健康医科学科 (スポーツ・健康科学専攻、救急救命学専攻)		130	520	中学校・高等学校教諭一種免許状(保健体育) 救急救命士(国家試験受験資格)
		学部合計	290	1,160	
食健康科学部 (仮称) ②	健康栄養学科 (仮称)		80	320	栄養士、管理栄養士(国家試験受験資格) 栄養教諭一種免許状
	食創造科学科 (仮称)		120	480	
		学部合計	200	800	
健康栄養科学研究科 (仮称) ③	健康栄養科学専攻(修士課程) (仮称)		6	12	
		研究科合計	6	12	

２．設置の時期

2024 年（令和 6 年）4 月 1 日

学校法人愛知淑徳学園　設置認可等に関わる組織の移行表

令和5年度	入学定員	編入学定員	収容定員
愛知淑徳大学			
文学部			
国文学科	95	－	380
総合英語学科	100	－	400
教育学科	100	－	400
人間情報学部			
人間情報学科	200	－	800
心理学部			
心理学科	180	－	720
創造表現学部			
創造表現学科			
創作表現専攻	95	－	380
メディアプロデュース専攻	130	－	520
建築・インテリアデザイン専攻	70	－	280
健康医療科学部			
医療貢献学科			
言語聴覚学専攻	40	－	160
視覚科学専攻	40	－	160
スポーツ・健康医科学科	130	－	520
健康栄養学科	80	－	320
福祉貢献学部			
福祉貢献学科			
社会福祉専攻	70	－	280
子ども福祉専攻	50	－	200
交流文化学部			
交流文化学科	280	－	1,120
ビジネス学部			
ビジネス学科	230	－	920
グローバル・コミュニケーション学部			
グローバル・コミュニケーション学科	60	－	240
合　計	1,950	－	7,800

令和6年度	入学定員	編入学定員	収容定員	変更の事由
愛知淑徳大学				
文学部				
国文学科	95	－	380	
総合英語学科	100	－	400	
教育学科	100	－	400	
人間情報学部				
人間情報学科	200	－	800	
心理学部				
心理学科	180	－	720	
創造表現学部				
創造表現学科				
創作表現専攻	95	－	380	
メディアプロデュース専攻	130	－	520	
建築・インテリアデザイン専攻	70	－	280	
健康医療科学部				
医療貢献学科				
言語聴覚学専攻	40	－	160	
視覚科学専攻	40	－	160	
理学療法学専攻	40	－	160	学則変更(届出)
臨床検査学専攻	40	－	160	学則変更(届出)
スポーツ・健康医科学科	130	－	520	
	0	－	0	令和6年4月学生募集停止
食健康科学部				学部の設置(届出)
健康栄養学科	80	－	320	
食創造科学科	120	－	480	
福祉貢献学部				
福祉貢献学科				
社会福祉専攻	70	－	280	
子ども福祉専攻	50	－	200	
交流文化学部				
交流文化学科	280	－	1,120	
ビジネス学部				
ビジネス学科	230	－	920	
グローバル・コミュニケーション学部				
グローバル・コミュニケーション学科	60	－	240	
合　計	2,150	－	8,600	

学校法人愛知淑徳学園　設置認可等に関わる組織の移行表

令和5年度	入学定員	編入学定員	収容定員
愛知淑徳大学大学院			
文化創造研究科			
文化創造専攻(博士前期課程)	40	－	80
文化創造専攻(博士後期課程)	6	－	18
教育学研究科			
発達教育専攻(修士課程)	10	－	20
心理医療科学研究科			
心理医療科学専攻(博士前期課程)	50	－	100
心理医療科学専攻(博士後期課程)	9	－	27
ｸﾞﾛｰﾊﾞﾙｶﾙﾁｬｰ・ｺﾐｭﾆｹｰｼｮﾝ研究科			
ｸﾞﾛｰﾊﾞﾙｶﾙﾁｬｰ・ｺﾐｭﾆｹｰｼｮﾝ専攻			
(博士前期課程)	45	－	90
ｸﾞﾛｰﾊﾞﾙｶﾙﾁｬｰ・ｺﾐｭﾆｹｰｼｮﾝ専攻			
(博士後期課程)	8	－	24
ビジネス研究科			
ビジネス専攻(博士前期課程)	20	－	40
ビジネス専攻(博士後期課程)	5	－	15
合　計	193	－	414

令和6年度	入学定員	編入学定員	収容定員	変更の事由
愛知淑徳大学大学院				
文化創造研究科				
文化創造専攻(博士前期課程)	40	－	80	
文化創造専攻(博士後期課程)	6	－	18	
教育学研究科				
発達教育専攻(修士課程)	10	－	20	
心理医療科学研究科				
心理医療科学専攻(博士前期課程)	50	－	100	
心理医療科学専攻(博士後期課程)	9	－	27	
健康栄養科学研究科				研究科の設置(認可申請)
健康栄養科学専攻(修士課程)	6	－	12	
ｸﾞﾛｰﾊﾞﾙｶﾙﾁｬｰ・ｺﾐｭﾆｹｰｼｮﾝ研究科				
ｸﾞﾛｰﾊﾞﾙｶﾙﾁｬｰ・ｺﾐｭﾆｹｰｼｮﾝ専攻				
(博士前期課程)	45	－	90	
ｸﾞﾛｰﾊﾞﾙｶﾙﾁｬｰ・ｺﾐｭﾆｹｰｼｮﾝ専攻				
(博士後期課程)	8	－	24	
ビジネス研究科				
ビジネス専攻(博士前期課程)	20	－	40	
ビジネス専攻(博士後期課程)	5	－	15	
合　計	199	－	426	

愛知淑徳大学既設学部・学科（専攻）の初年次学納金

（単位：円）

学部・学科（専攻）	募集定員	入学金	授業料	教育充実費など（施設設備費・維持費含む）	合計
文学部　国文学科	95	200,000	760,000	385,000	1,345,000
文学部　総合英語学科	100	200,000	760,000	385,000	1,345,000
文学部　教育学科	100	200,000	760,000	435,000	1,395,000
人間情報学部　人間情報学科	200	200,000	760,000	435,000	1,395,000
心理学部　心理学科	180	200,000	760,000	435,000	1,395,000
創造表現学部　創造表現学科	295	200,000	760,000	385,000	1,345,000
健康医療科学部　医療貢献学科　言語聴覚学専攻	40	200,000	860,000	525,000	1,585,000
健康医療科学部　医療貢献学科　視覚科学専攻	40	200,000	860,000	525,000	1,585,000
健康医療科学部　スポーツ・健康医科学科 スポーツ・健康科学専攻	100	200,000	760,000	435,000	1,395,000
健康医療科学部　スポーツ・健康医科学科 救急救命学専攻	30	200,000	890,000	435,000	1,525,000
福祉貢献学部　福祉貢献学科	120	200,000	760,000	435,000	1,395,000
交流文化学部　交流文化学科	280	200,000	760,000	385,000	1,345,000
ビジネス学部　ビジネス学科	230	200,000	760,000	385,000	1,345,000
グローバル・コミュニケーション学部 グローバル・コミュニケーション学科	60	200,000	860,000	385,000	1,445,000
健康医療科学部　医療貢献学科　理学療法学専攻	40	200,000	860,000	555,000	1,615,000
健康医療科学部　医療貢献学科　臨床検査学専攻	40	200,000	860,000	555,000	1,615,000
食健康科学部　健康栄養学科	80	200,000	800,000	475,000	1,475,000
食健康科学部　食創造科学科	120	200,000	800,000	475,000	1,475,000

※後援会入会費（5,000円）及び前・後期後援会費（各5,000円）を含む（委託徴収）、その他実習費、留学費用などは除く

類似する学科などを持つ他大学の初年次学納金

「健康医療科学部 医療貢献学科 理学療法学専攻」に類似の学部・学科（専攻）初年次学納金

（単位：円）

大学	学部	学科（専攻）	入学金	授業料	教育充実費など（施設設備費・維持費含む）	計
中部大学	生命健康科学部	理学療法学科	280,000	960,000	515,300	1,755,300
名古屋学院大学	リハビリテーション学部	理学療法学科	280,000	870,000	678,500	1,828,500
藤田医科大学	保健衛生学部	リハビリテーション学科	300,000	800,000	746,000	1,846,000
愛知淑徳大学	健康医療科学部	医療貢献学科 理学療法学専攻	200,000	860,000	555,000	1,615,000

「健康医療科学部 医療貢献学科 臨床検査学専攻」に類似の学部・学科（専攻）初年次学納金

（単位：円）

大学	学部	学科（専攻）	入学金	授業料	教育充実費など（施設設備費・維持費含む）	計
修文大学	医療科学部	臨床検査学科	200,000	990,000	460,000	1,650,000
中部大学	生命健康学部	生命医科学科	280,000	990,000	635,370	1,905,370
藤田医科大学	医療科学部	医療検査学科	300,000	800,000	696,000	1,796,000
愛知淑徳大学	健康医療科学部	医療貢献学科 臨床検査学専攻	200,000	860,000	555,000	1,615,000

「食健康科学部 健康栄養学科」に類似の学部・学科（専攻）初年次学納金

（単位：円）

大学	学部	学科（専攻）	入学金	授業料	教育充実費など（施設設備費・維持費含む）	計
金城学院大学	生活環境学部	食環境栄養学科	200,000	780,000	450,800	1,430,800
椙山女学園大学	生活科学部	管理栄養学科	200,000	735,000	492,660	1,427,660
名古屋学芸大学	管理栄養学部	管理栄養学科	200,000	765,000	430,000	1,395,000
愛知学院大学	健康科学部（2023年4月名称変更）	健康栄養学科	240,000	710,000	559,000	1,509,000
中部大学	応用生物学部	食品栄養科学科 管理栄養科学専攻	280,000	930,000	410,000	1,620,000
名古屋女子大学	健康科学部	健康栄養学科	200,000	760,000	474,000	1,434,000
東海学園大学	健康栄養学部	健康栄養学科（2023年4月名称変更）	250,000	670,000	540,000	1,460,000
愛知淑徳大学	食健康科学部	健康栄養学科	200,000	800,000	475,000	1,475,000

※各大学公式ホームページに掲載の情報を基に本学で作成
　なお、本学の各学科・専攻は【資料13】と同額を記載（他大学は実習費などを含む場合有り）

「食健康科学部 食創造科学科」に類似の学部・学科（専攻）初年次学納金

（単位：円）

大学	学部	学科（専攻）	入学金	授業料	教育充実費など（施設設備費・維持費含む）	計
中部大学	応用生物学部	食品栄養科学科 食品栄養科学専攻	280,000	930,000	463,300	1,673,300
武庫川女子大学	食物栄養科学部	食創造科学科	200,000	995,000	315,700	1,510,700
女子栄養大学	栄養学部	食文化栄養学科	261,000	817,000	887,800	1,965,800
愛知淑徳大学	食健康科学部	食創造科学科	200,000	800,000	475,000	1,475,000

※各大学公式ホームページに掲載の情報を基に本学で作成
　なお、本学の各学科・専攻は【資料13】と同額を記載（他大学は実習費などを含む場合有り）

愛知淑徳大学入学者出身地別集計

大学全体

出身県 ＼ 入学年度	女子入学者						男子入学者						男女入学者計					2018～2022男女計	県別比率
	2018	2019	2020	2021	2022	計	2018	2019	2020	2021	2022	計	2018	2019	2020	2021	2022		
総計	1,791	1,499	1,457	1,429	1,474	7,650	667	524	564	629	643	3,027	2,458	2,023	2,021	2,058	2,117	10,677	100.0%
4県（愛知岐阜三重静岡）合計	1,725	1,448	1,395	1,352	1,399	7,319	632	485	535	592	586	2,830	2,357	1,933	1,930	1,944	1,985	10,149	95.1%
愛知県	1,351	1,106	1,083	1,035	1,137	5,712	469	383	428	467	461	2,208	1,820	1,489	1,511	1,502	1,598	7,920	74.2%
岐阜県	201	200	183	194	143	921	98	63	65	83	76	385	299	263	248	277	219	1,306	12.2%
三重県	123	113	101	83	88	508	45	24	31	29	38	167	168	137	132	112	126	675	6.3%
静岡県	50	29	28	40	31	178	20	15	11	13	11	70	70	44	39	53	42	248	2.3%

健康医療科学部 医療貢献学科 言語聴覚学専攻

出身県 ＼ 入学年度	女子入学者						男子入学者						男女入学者計					2018～2022男女計	県別比率
	2018	2019	2020	2021	2022	計	2018	2019	2020	2021	2022	計	2018	2019	2020	2021	2022		
総計	48	39	35	40	31	193	1	3	6	4	10	24	49	42	41	44	41	217	100.0%
4県（愛知岐阜三重静岡）合計	42	36	29	38	28	173	0	3	6	4	8	21	42	39	35	42	36	194	89.4%
愛知県	27	24	20	25	20	116		3	4	4	6	17	27	27	24	29	26	133	61.3%
茨城県			1			1									1			1	0.5%
岐阜県	11	6	7	10	5	39			1		1	2	11	6	8	10	6	41	18.9%
宮崎県							1					1	1					1	0.5%
宮城県				1		1										1		1	0.5%
広島県	1					1							1					1	0.5%
三重県	3	5	1	2	2	13					1	1	3	5	1	2	3	14	6.5%
山梨県		1				1								1				1	0.5%
滋賀県				1		1										1		1	0.5%
鹿児島県	1					1							1					1	0.5%
静岡県	1	1	1	1	1	5			1			1	1	1	2	1	1	6	2.8%
石川県	1		1		1	3							1		1		1	3	1.4%
長野県	2				1	3					1	1	2				2	4	1.8%
奈良県			1			1									1			1	0.5%
富山県		1	2			3								1	2			3	1.4%
福井県			1			1									1			1	0.5%
和歌山県	1				1	2							1				1	2	0.9%
その他		1				1					1	1		1			1	2	0.9%

健康医療科学部 医療貢献学科 視覚科学専攻

出身県 ＼ 入学年度	女子入学者						男子入学者						男女入学者計					2018～2022男女計	県別比率
	2018	2019	2020	2021	2022	計	2018	2019	2020	2021	2022	計	2018	2019	2020	2021	2022		
総計	42	38	37	42	35	194	4	4	4	3	3	18	46	42	41	45	38	212	100%
4県（愛知岐阜三重静岡）合計	36	38	35	37	30	176	3	3	4	3	3	16	39	41	39	40	33	192	90.6%
愛知県	28	29	31	28	24	140	2	2		3	3	10	30	31	31	31	27	150	70.8%
岡山県				1		1										1		1	0.5%
沖縄県				2		2										2		2	0.9%
岐阜県	5	4	4	3	4	20		1	3			4	5	5	7	3	4	24	11.3%
熊本県				1		1										1		1	0.5%
広島県							1					1	1					1	0.5%
三重県	2	5		4	1	12							2	5		4	1	12	5.7%
山形県					1	1											1	1	0.5%
静岡県	1			2	1	4	1		1			2	2		1	2	1	6	2.8%
石川県	1					1							1					1	0.5%
千葉県					1	1											1	1	0.5%
大阪府	1				1	2							1				1	2	0.9%
長野県	1		1			2							1		1			2	0.9%
島根県					1	1											1	1	0.5%
富山県	1			1		2							1			1		2	0.9%
福井県	1					1							1					1	0.5%
福岡県								1				1		1				1	0.5%
兵庫県					1	1											1	1	0.5%
北海道			1			1									1			1	0.5%
和歌山県	1					1							1					1	0.5%

愛知淑徳大学入学者全体における東海4県からの入学状況（過去5年間：令和4年度～平成30年度）

大学全体

年度	大学全体の入学定員	入学者合計	東海4県からの入学状況													
			愛知県			岐阜県			三重県			静岡県			4県合計	女子比率（4県出身）
			女	男	小計	女	男	小計	女	男	小計	女	男	小計		
令和4年度（2022年度）	1,950	2,117	1,137	461	1,598	143	76	219	88	38	126	31	11	42	1,985	1,399
			53.7%	21.8%	75.5%	6.8%	3.6%	10.3%	4.2%	1.8%	6.0%	1.5%	0.5%	2.0%	93.8%	70.5%
令和3年度（2021年度）	1,950	2,058	1,035	467	1,502	194	83	277	83	29	112	40	13	53	1,944	1,352
			50.3%	22.7%	73.0%	9.4%	4.0%	13.5%	4.0%	1.4%	5.4%	1.9%	0.6%	2.6%	94.5%	69.5%
令和2年度（2020年度）	1,950	2,021	1,083	428	1,511	183	65	248	101	31	132	28	11	39	1,930	1,395
			53.6%	21.2%	74.8%	9.1%	3.2%	12.3%	5.0%	1.5%	6.5%	1.4%	0.5%	1.9%	95.5%	72.3%
平成31年度（2019年度）	1,950	2,023	1,106	383	1,489	200	63	263	113	24	137	29	15	44	1,933	1,448
			54.7%	18.9%	73.6%	9.9%	3.1%	13.0%	5.6%	1.2%	6.8%	1.4%	0.7%	2.2%	95.6%	74.9%
平成30年度（2018年度）	1,950	2,458	1,351	469	1,820	201	98	299	123	45	168	50	20	70	2,357	1,725
			55.0%	19.1%	74.0%	8.2%	4.0%	12.2%	5.0%	1.8%	6.8%	2.0%	0.8%	2.8%	95.9%	73.2%

注）高等学校卒業者

4．学部系統別の動向（大学）

全学部を『今日の私学財政』の系統区分と同様に区分した（学部系統区分については、27ページを参照）。

系統区分	年度	集計学部数	入学定員 A	志願者数 B	受験者数 C	合格者数 D	入学者数 E	志願倍率 B/A	合格率 D/C	歩留率 E/D	入学定員充足率 E/A
		学部	人	人	人	人	人	倍	%	%	%
医学	R3	31	4,091	98,563	91,218	9,693	4,099	24.09	10.63	42.29	100.20
	R4	31	4,125	97,957	90,253	9,634	4,146	23.75	10.67	43.04	100.51
	増減	0	34	△ 606	△ 965	△ 59	47	△ 0.34	0.04	0.75	0.31
歯学	R3	17	2,015	7,564	6,832	3,563	1,528	3.75	52.15	42.89	75.83
	R4	17	2,015	7,773	7,038	3,800	1,534	3.86	53.99	40.37	76.13
	増減	0	0	209	206	237	6	0.11	1.84	△ 2.52	0.30
薬学	R3	60	11,501	73,580	68,606	32,506	10,191	6.40	47.38	31.35	88.61
	R4	60	11,391	76,635	71,916	33,351	10,798	6.73	46.37	32.38	94.79
	増減	0	△ 110	3,055	3,310	845	607	0.33	△ 1.01	1.03	6.18
保健系	R3	254	38,143	188,155	180,494	80,307	38,130	4.93	44.49	47.48	99.97
	R4	266	39,789	184,961	177,173	81,466	39,444	4.65	45.98	48.42	99.13
	増減	12	1,646	△ 3,194	△ 3,321	1,159	1,314	△ 0.28	1.49	0.94	△ 0.84
理・工学系	R3	162	62,626	751,179	719,116	281,649	63,192	11.99	39.17	22.44	100.90
	R4	166	62,294	777,971	742,101	296,505	65,001	12.49	39.95	21.92	104.35
	増減	4	△ 332	26,792	22,985	14,856	1,809	0.50	0.78	△ 0.52	3.45
農学系	R3	25	9,042	78,039	72,644	34,714	8,717	8.63	47.79	25.11	96.41
	R4	25	8,875	79,742	73,968	33,437	9,110	8.99	45.20	27.25	102.65
	増減	0	△ 167	1,703	1,324	△ 1,277	393	0.36	△ 2.59	2.14	6.24
人文科学系	R3	245	68,184	520,901	501,151	199,642	67,710	7.64	39.84	33.92	99.30
	R4	250	68,634	498,562	477,398	212,472	67,898	7.26	44.51	31.96	98.93
	増減	5	450	△ 22,339	△ 23,753	12,830	188	△ 0.38	4.67	△ 1.96	△ 0.37
社会科学系	R3	526	171,506	1,379,159	1,317,801	490,212	174,183	8.04	37.20	35.53	101.56
	R4	528	171,944	1,379,719	1,316,040	518,999	176,636	8.02	39.44	34.03	102.73
	増減	2	438	560	△ 1,761	28,787	2,453	△ 0.02	2.24	△ 1.50	1.17
家政学	R3	83	16,133	60,407	56,819	33,126	15,183	3.74	58.30	45.83	94.11
	R4	82	15,758	57,535	54,387	31,209	15,015	3.65	57.38	48.11	95.28
	増減	△ 1	△ 375	△ 2,872	△ 2,432	△ 1,917	△ 168	△ 0.09	△ 0.92	2.28	1.17
教育学	R3	104	17,832	100,983	96,453	40,613	16,834	5.66	42.11	41.45	94.40
	R4	108	18,165	97,469	93,063	43,021	16,950	5.37	46.23	39.40	93.31
	増減	4	333	△ 3,514	△ 3,390	2,408	116	△ 0.29	4.12	△ 2.05	△ 1.09
体育学	R3	11	5,040	12,680	12,240	7,480	5,106	2.52	61.11	68.26	101.31
	R4	11	5,190	12,619	12,271	7,751	5,409	2.43	63.17	69.78	104.22
	増減	0	150	△ 61	31	271	303	△ 0.09	2.06	1.52	2.91
芸術系	R3	56	14,069	53,218	51,128	23,318	14,742	3.78	45.61	63.22	104.78
	R4	56	14,083	56,788	54,183	23,611	14,858	4.03	43.58	62.93	105.50
	増減	0	14	3,570	3,055	293	116	0.25	△ 2.03	△ 0.29	0.72
その他	R3	304	74,980	510,432	489,458	201,086	74,593	6.81	41.08	37.10	99.48
	R4	308	75,756	494,778	473,325	212,945	75,400	6.53	44.99	35.41	99.53
	増減	4	776	△ 15,654	△ 16,133	11,859	807	△ 0.28	3.91	△ 1.69	0.05
合　計	R3	1,878	495,162	3,834,860	3,663,960	1,437,909	494,208	7.74	39.24	34.37	99.81
	R4	1,908	498,019	3,822,509	3,643,116	1,508,201	502,199	7.68	41.40	33.30	100.84
	増減	30	2,857	△ 12,351	△ 20,844	70,292	7,991	△ 0.06	2.16	△ 1.07	1.03

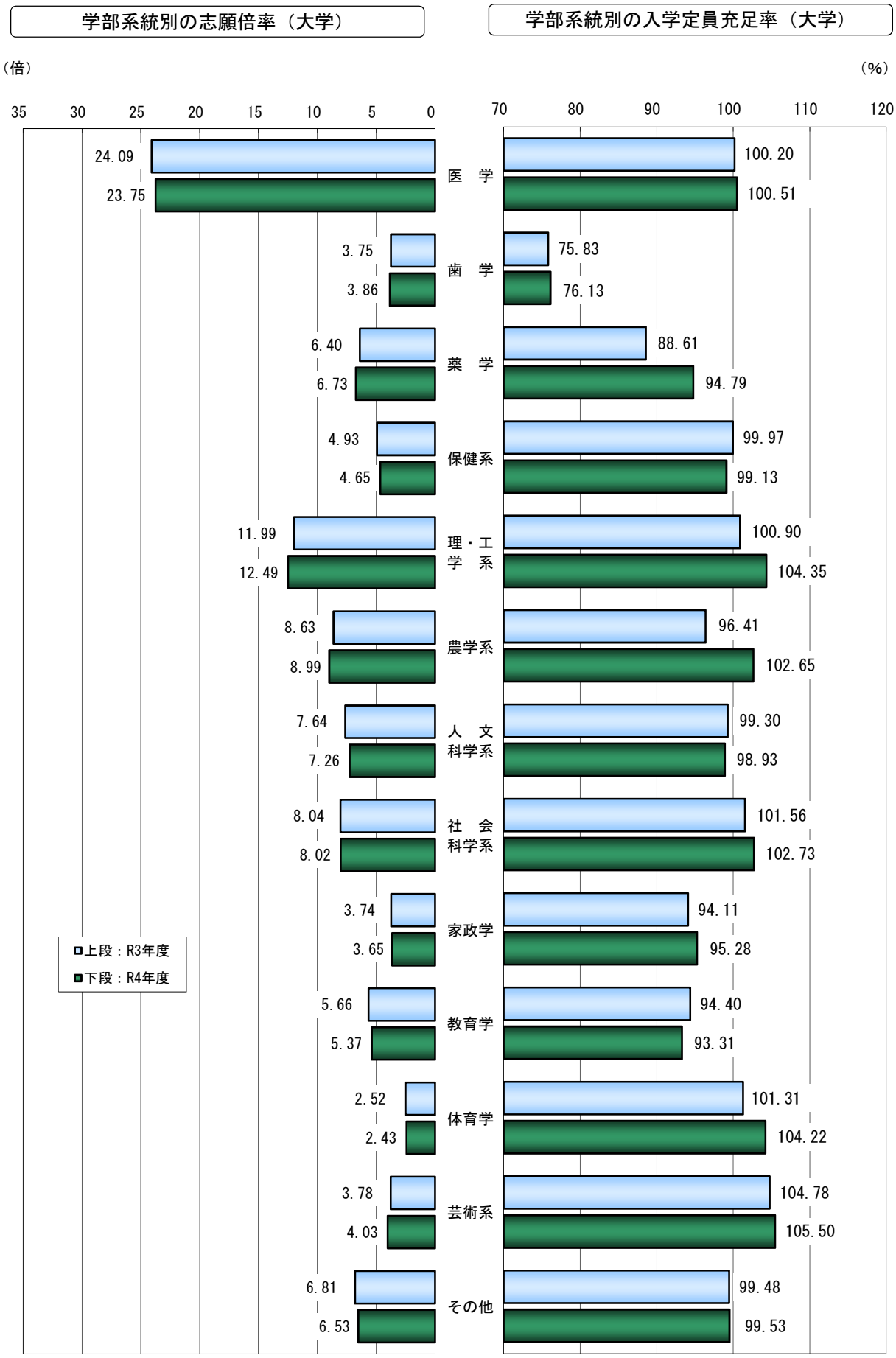
学部系統別の志願倍率（大学）
学部系統別の入学定員充足率（大学）
（倍）
（%）
35 30 25 20 15 10 5 0
70 80 90 100 110 120
医　学
24.09
23.75
100.20
100.51
歯　学
3.75
3.86
75.83
76.13
薬　学
6.40
6.73
88.61
94.79
保健系
4.93
4.65
99.97
99.13
理・工学系
11.99
12.49
100.90
104.35
農学系
8.63
8.99
96.41
102.65
人文科学系
7.64
7.26
99.30
98.93
社会科学系
8.04
8.02
101.56
102.73
家政学
3.74
3.65
94.11
95.28
教育学
5.66
5.37
94.40
93.31
体育学
2.52
2.43
101.31
104.22
芸術系
3.78
4.03
104.78
105.50
その他
6.81
6.53
99.48
99.53
上段：R3年度
下段：R4年度

学部系統別の動向　過去５ヵ年の推移（大学）

過去５ヵ年における学部系統別の学部数、志願倍率、入学定員充足率を下表に示した。

医学

年　　度	H30	R元	R2	R3	R4
学 部 数	31	31	31	31	31
志願倍率	28.89	27.07	26.55	24.09	23.75
充 足 率	100.83	100.63	100.20	100.20	100.51

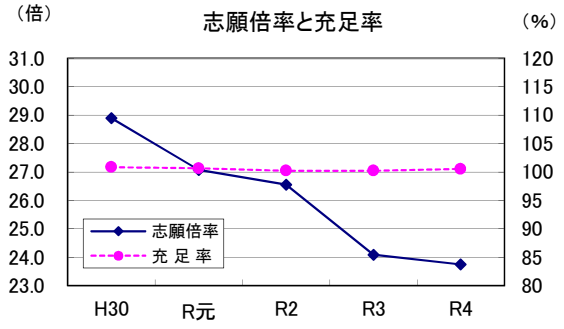

歯学

年　　度	H30	R元	R2	R3	R4
学 部 数	17	17	17	17	17
志願倍率	4.52	4.90	4.51	3.75	3.86
充 足 率	81.29	83.03	82.98	75.83	76.13

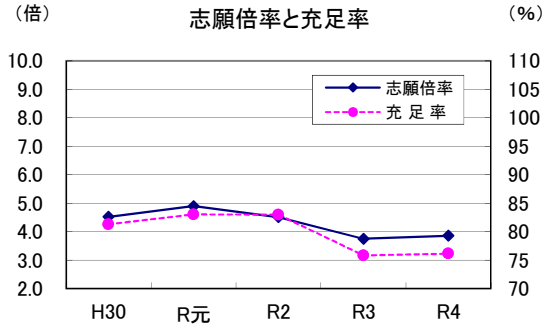

薬学

年　　度	H30	R元	R2	R3	R4
学 部 数	57	57	59	60	60
志願倍率	8.38	7.86	7.22	6.40	6.73
充 足 率	95.62	93.46	92.82	88.61	94.79

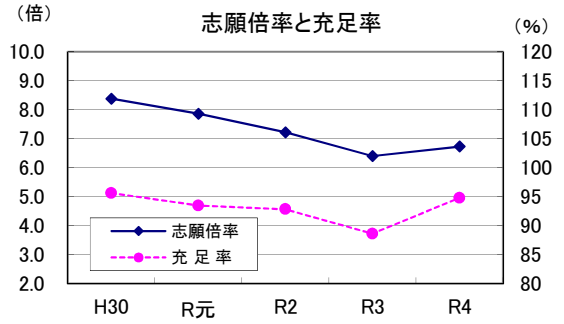

保健系

年　　度	H30	R元	R2	R3	R4
学 部 数	220	236	244	254	266
志願倍率	5.40	5.26	5.38	4.93	4.65
充 足 率	101.06	100.81	101.34	99.97	99.13

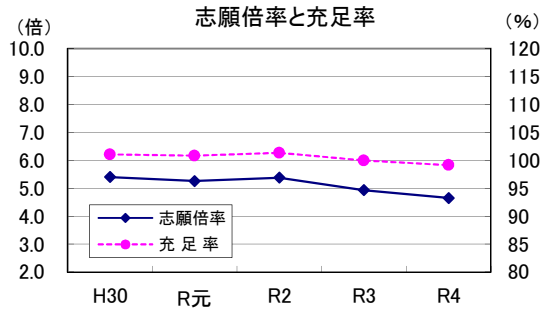

理・工学系

年　　度	H30	R元	R2	R3	R4
学 部 数	150	151	157	162	166
志願倍率	11.76	12.87	13.56	11.99	12.49
充 足 率	101.55	102.35	102.97	100.90	104.35

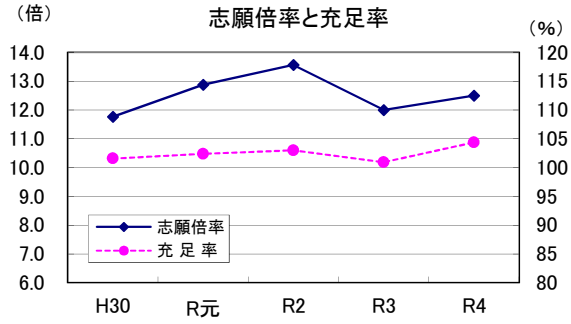

農学系

年　　度	H30	R元	R2	R3	R4
学 部 数	21	22	23	25	25
志願倍率	10.04	9.63	10.02	8.63	8.99
充 足 率	99.36	102.76	102.15	96.41	102.65

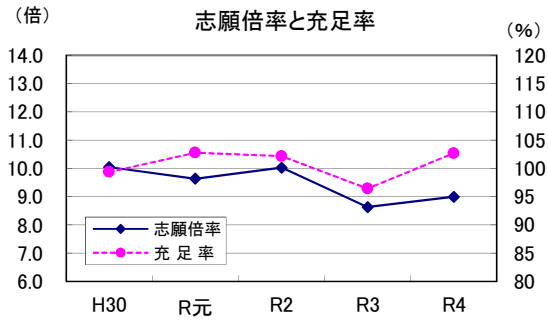

人文科学系

年　　度	H30	R元	R2	R3	R4
学 部 数	244	243	245	245	250
志願倍率	8.85	9.41	8.94	7.64	7.26
充 足 率	103.94	103.40	102.88	99.30	98.93

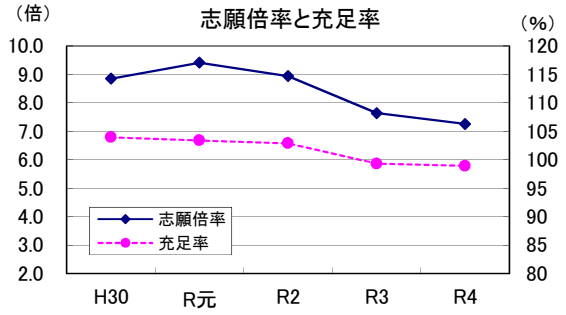

社会科学系

年　　度	H30	R元	R2	R3	R4
学 部 数	513	515	520	526	528
志願倍率	9.21	9.85	9.26	8.04	8.02
充 足 率	104.51	103.51	103.65	101.56	102.73

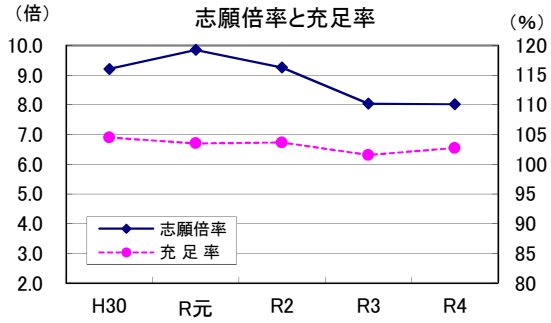

家政学

年　　度	H30	R元	R2	R3	R4
学 部 数	81	84	84	83	82
志願倍率	4.47	4.41	4.31	3.74	3.65
充 足 率	97.46	99.56	97.67	94.11	95.28

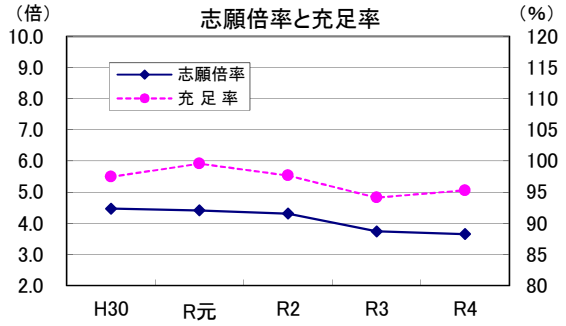

教育学

年　　度	H30	R元	R2	R3	R4
学 部 数	94	101	103	104	108
志願倍率	6.50	6.77	6.66	5.66	5.37
充 足 率	100.26	100.75	100.09	94.40	93.31

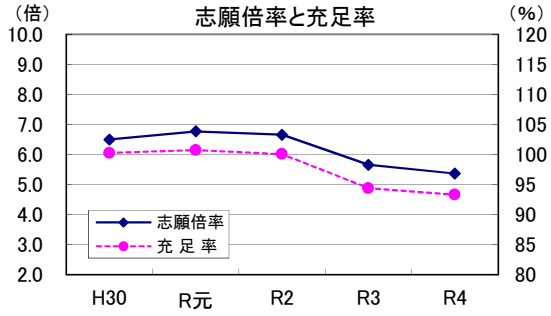

体育学

年　　度	H30	R元	R2	R3	R4
学 部 数	11	11	11	11	11
志願倍率	3.21	2.89	3.07	2.52	2.43
充 足 率	106.44	105.38	105.06	101.31	104.22

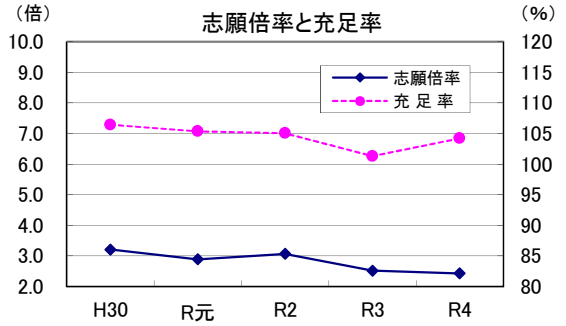

芸術系

年　　度	H30	R元	R2	R3	R4
学 部 数	56	58	58	56	56
志願倍率	3.31	3.66	4.04	3.78	4.03
充 足 率	102.17	104.37	106.45	104.78	105.50

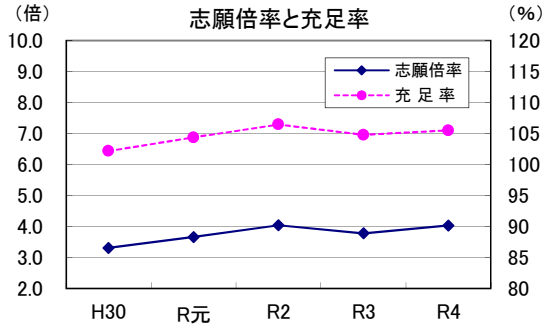

５．主な学部別の志願者・入学者動向（大学）

学部名称の表記は、集計数３以上の学部とし、集計数２以下は「その他」とした。

系統区分	集計学部数			入学定員（人）			志願者数（人）			入学者数（人）			入学定員充足率（%）		
学部名	R3年度	R4年度	増減	R3年度	R4年度	増減	R3年度	R4年度	増減	R3年度	R4年度	増減	R3年度	R4年度	増減
医学	31	31	0	4,091	4,125	34	98,563	97,957	△ 606	4,099	4,146	47	100.20	100.51	0.31
歯学	17	17	0	2,015	2,015	0	7,564	7,773	209	1,528	1,534	6	75.83	76.13	0.30
薬学	60	60	0	11,501	11,391	△ 110	73,580	76,635	3,055	10,191	10,798	607	88.61	94.79	6.18
保健系	254	266	12	38,143	39,789	1,646	188,155	184,961	△ 3,194	38,130	39,444	1,314	99.97	99.13	△ 0.84
看護学部	101	107	6	9,203	9,723	520	50,733	51,399	666	9,453	9,894	441	102.72	101.76	△ 0.96
保健医療学部	35	34	△ 1	7,050	6,700	△ 350	31,094	26,850	△ 4,244	7,149	6,623	△ 526	101.40	98.85	△ 2.55
リハビリテーション学部	15	16	1	1,705	1,845	140	6,767	6,811	44	1,711	1,794	83	100.35	97.24	△ 3.11
医療保健学部	8	8	0	1,820	1,820	0	8,163	7,124	△ 1,039	1,887	1,756	△ 131	103.68	96.48	△ 7.20
医療技術学部	5	7	2	1,735	2,185	450	10,575	12,788	2,213	1,586	2,196	610	91.41	100.50	9.09
医療科学部	5	7	2	854	1,180	326	4,817	5,540	723	876	1,147	271	102.58	97.20	△ 5.38
栄養学部	5	6	1	977	1,257	280	3,395	5,317	1,922	834	1,130	296	85.36	89.90	4.54
医療学部	5	5	0	470	470	0	1,009	901	△ 108	433	437	4	92.13	92.98	0.85
保健科学部	5	4	△ 1	1,070	910	△ 160	5,409	3,382	△ 2,027	1,196	1,016	△ 180	111.78	111.65	△ 0.13
リハビリテーション学部（専門職）	3	4	1	430	510	80	542	602	60	343	448	105	79.77	87.84	8.07
看護福祉学部	3	3	0	600	600	0	2,426	2,446	20	579	563	△ 16	96.50	93.83	△ 2.67
保健福祉学部	3	3	0	715	715	0	1,405	1,537	132	616	618	2	86.15	86.43	0.28
医療福祉学部	3	3	0	716	716	0	1,245	1,000	△ 245	629	524	△ 105	87.85	73.18	△ 14.67
健康医療科学部	3	3	0	590	550	△ 40	3,750	3,042	△ 708	581	570	△ 11	98.47	103.64	5.17
看護栄養学部	3	3	0	455	455	0	1,575	1,372	△ 203	490	489	△ 1	107.69	107.47	△ 0.22
保健看護学部	3	3	0	330	340	10	2,232	1,977	△ 255	360	368	8	109.09	108.24	△ 0.85
ヒューマンケア学部	3	3	0	657	657	0	4,826	5,527	701	643	680	37	97.87	103.50	5.63
その他	46	47	1	8,766	9,156	390	48,192	47,346	△ 846	8,764	9,191	427	99.98	100.38	0.40
理・工学系	162	166	4	62,626	62,294	△ 332	751,179	777,971	26,792	63,192	65,001	1,809	100.90	104.35	3.45
工学部	51	51	0	22,649	21,834	△ 815	238,695	243,538	4,843	23,120	22,887	△ 233	102.08	104.82	2.74
理工学部	29	29	0	18,040	17,870	△ 170	253,201	252,100	△ 1,101	18,055	18,621	566	100.08	104.20	4.12
理学部	14	14	0	4,534	4,364	△ 170	46,650	48,211	1,561	4,361	4,415	54	96.18	101.17	4.99
建築学部	9	11	2	1,787	2,137	350	28,424	32,233	3,809	1,883	2,389	506	105.37	111.79	6.42
生命科学部	8	9	1	1,867	2,032	165	23,380	25,634	2,254	1,890	2,091	201	101.23	102.90	1.67
情報科学部	4	4	0	1,090	1,100	10	29,130	35,040	5,910	1,237	1,165	△ 72	113.49	105.91	△ 7.58
デザイン工学部	4	4	0	1,089	1,089	0	15,550	16,431	881	1,100	1,118	18	101.01	102.66	1.65
工科学部（専門職）	3	3	0	480	480	0	1,179	1,109	△ 70	508	553	45	105.83	115.21	9.38
その他	40	41	1	11,090	11,388	298	114,970	123,675	8,705	11,038	11,762	724	99.53	103.28	3.75
農学系	25	25	0	9,042	8,875	△ 167	78,039	79,742	1,703	8,717	9,110	393	96.41	102.65	6.24
農学部	10	10	0	3,661	3,661	0	45,327	46,938	1,611	3,472	3,727	255	94.84	101.80	6.96
獣医学部	4	4	0	970	970	0	10,635	10,936	301	961	1,033	72	99.07	106.49	7.42
その他	11	11	0	4,411	4,244	△ 167	22,077	21,868	△ 209	4,284	4,350	66	97.12	102.50	5.38
人文科学系	245	250	5	68,184	68,634	450	520,901	498,562	△ 22,339	67,710	67,898	188	99.30	98.93	△ 0.37
文学部	83	84	1	32,768	32,856	88	271,768	270,070	△ 1,698	32,676	33,262	586	99.72	101.24	1.52
人文学部	31	32	1	6,470	6,605	135	41,377	37,552	△ 3,825	6,473	6,454	△ 19	100.05	97.71	△ 2.34
外国語学部	28	27	△ 1	9,706	9,588	△ 118	73,790	59,645	△ 14,145	9,646	9,455	△ 191	99.38	98.61	△ 0.77
心理学部	22	25	3	3,053	3,528	475	24,990	28,259	3,269	3,146	3,740	594	103.05	106.01	2.96
国際文化学部	11	11	0	1,990	1,950	△ 40	11,892	11,883	△ 9	1,827	1,720	△ 107	91.81	88.21	△ 3.60
人間学部	11	11	0	2,270	2,260	△ 10	6,946	6,217	△ 729	2,144	1,894	△ 250	94.45	83.81	△ 10.64
神学部	6	6	0	181	181	0	728	800	72	164	174	10	90.61	96.13	5.52
仏教学部	5	5	0	487	487	0	1,803	1,643	△ 160	458	458	0	94.05	94.05	0.00
人間関係学部	5	5	0	1,045	1,045	0	3,103	3,151	48	1,142	1,009	△ 133	109.28	96.56	△ 12.72
グローバル・コミュニケーション学部（群）	5	5	0	888	888	0	5,978	4,943	△ 1,035	788	758	△ 30	88.74	85.36	△ 3.38
文芸学部	3	3	0	1,240	1,240	0	19,560	19,655	95	1,343	1,334	△ 9	108.31	107.58	△ 0.73
現代文化学部	3	3	0	445	425	△ 20	1,111	892	△ 219	382	346	△ 36	85.84	81.41	△ 4.43
その他	32	33	1	7,641	7,581	△ 60	57,855	53,852	△ 4,003	7,521	7,294	△ 227	98.43	96.21	△ 2.22
社会科学系	526	528	2	171,506	171,944	438	1,379,159	1,379,719	560	174,183	176,636	2,453	101.56	102.73	1.17
経済学部	91	90	△ 1	39,013	38,782	△ 231	350,241	342,042	△ 8,199	39,567	40,180	613	101.42	103.60	2.18
経営学部	89	88	△ 1	27,966	27,806	△ 160	252,916	248,941	△ 3,975	28,882	29,136	254	103.28	104.78	1.50
法学部	79	79	0	30,870	30,800	△ 70	243,558	258,672	15,114	31,638	32,380	742	102.49	105.13	2.64
商学部	29	29	0	14,341	14,421	80	117,896	110,369	△ 7,527	14,314	15,122	808	99.81	104.86	5.05
社会学部	26	26	0	8,580	8,564	△ 16	89,572	87,838	△ 1,734	8,652	8,787	135	100.84	102.60	1.76
社会福祉学部	21	21	0	3,649	3,649	0	10,181	9,332	△ 849	3,548	3,132	△ 416	97.23	85.83	△ 11.40
人間社会学部	13	13	0	3,570	3,570	0	14,837	13,227	△ 1,610	3,522	3,251	△ 271	98.66	91.06	△ 7.60
現代社会学部	13	13	0	2,931	2,931	0	21,295	19,933	△ 1,362	2,983	2,979	△ 4	101.77	101.64	△ 0.13
総合政策学部	12	12	0	2,840	2,840	0	21,761	20,157	△ 1,604	2,839	3,048	209	99.96	107.32	7.36
経営情報学部	10	10	0	2,122	2,122	0	7,510	5,873	△ 1,637	2,283	2,133	△ 150	107.59	100.52	△ 7.07

※次のページに続く

Ⅲ　収容定員ごとの動向（大学）

１．全体の動向（大学）

過去５ヵ年における収容定員規模別の学校数、入学定員、志願者数、受験者数、合格者数、入学者数、志願倍率、合格率、歩留率、入学定員充足率を下表に示した。

小規模大学（収容定員4,000人未満）

年度	H30	R元	R2	R3	R4
学校数(校)	448	452	457	460	462
入学定員(人)	158,734	158,503	159,244	160,310	162,500
志願者数(人)	671,963	742,373	781,119	662,004	627,615
受験者数(人)	648,420	715,734	751,079	634,075	600,165
合格者数(人)	313,594	327,434	338,461	338,232	341,125
入学者数(人)	162,231	167,425	167,543	157,950	155,245
志願倍率(倍)	4.23	4.68	4.91	4.13	3.86
合格率(%)	48.36	45.75	45.06	53.34	56.84
歩留率(%)	51.73	51.13	49.50	46.70	45.51
充足率(%)	102.20	105.63	105.21	98.53	95.54

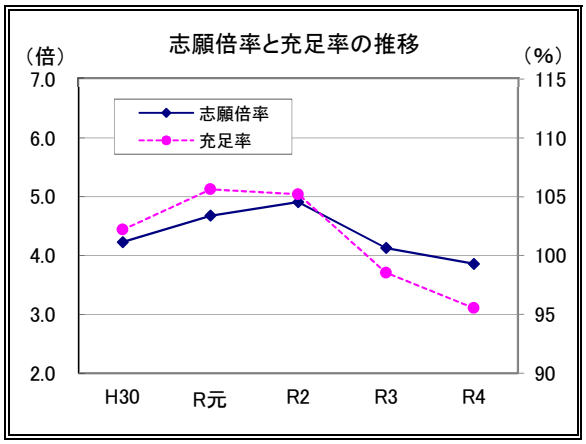

中規模大学（収容定員4,000人以上8,000人未満）

年度	H30	R元	R2	R3	R4
学校数(校)	88	89	88	89	88
入学定員(人)	125,884	127,423	125,393	127,570	127,203
志願者数(人)	1,053,986	1,201,274	1,131,225	994,624	979,272
受験者数(人)	1,020,860	1,162,929	1,093,852	958,235	941,730
合格者数(人)	339,632	350,369	362,320	392,570	414,625
入学者数(人)	133,148	133,138	131,021	129,275	130,606
志願倍率(倍)	8.37	9.43	9.02	7.80	7.70
合格率(%)	33.27	30.13	33.12	40.97	44.03
歩留率(%)	39.20	38.00	36.16	32.93	31.50
充足率(%)	105.77	104.49	104.49	101.34	102.68

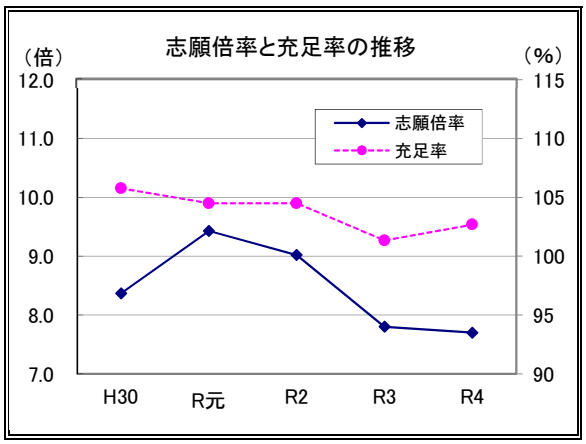

大規模大学（収容定員8,000人以上）

年度	H30	R元	R2	R3	R4
学校数(校)	46	46	48	48	48
入学定員(人)	200,368	201,139	206,375	207,282	208,316
志願者数(人)	2,432,551	2,480,804	2,455,871	2,178,232	2,215,622
受験者数(人)	2,330,257	2,367,125	2,329,872	2,071,650	2,101,221
合格者数(人)	558,289	572,392	647,736	707,107	752,451
入学者数(人)	202,399	199,522	205,266	206,983	216,348
志願倍率(倍)	12.14	12.33	11.90	10.51	10.64
合格率(%)	23.96	24.18	27.80	34.13	35.81
歩留率(%)	36.25	34.86	31.69	29.27	28.75
充足率(%)	101.01	99.20	99.46	99.86	103.86

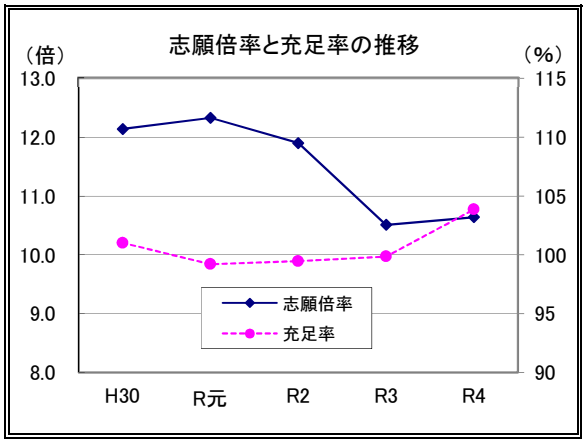

※志願倍率目盛は収容定員規模ごとに異なる。

２．地域別の動向（大学）

「１．全体の動向(大学)」をさらに学校所在地ごとに三大都市圏、その他の地域に区分し、下表に示した。
なお、三大都市圏は埼玉、千葉、東京、神奈川、愛知、京都、大阪、兵庫とする。

【三大都市圏】

小規模大学（収容定員4,000人未満）

年度	H30	R元	R2	R3	R4
学校数(校)	232	233	236	236	237
入学定員(人)	89,132	89,475	89,967	90,039	91,844
志願者数(人)	449,808	509,848	526,859	438,232	407,532
受験者数(人)	431,843	488,940	503,447	416,484	386,348
合格者数(人)	184,174	194,410	200,270	201,640	203,907
入学者数(人)	93,535	96,556	95,615	89,823	87,916
志願倍率(倍)	5.05	5.70	5.86	4.87	4.44
合格率(%)	42.65	39.76	39.78	48.41	52.78
歩留率(%)	50.79	49.67	47.74	44.55	43.12
充足率(%)	104.94	107.91	106.28	99.76	95.72

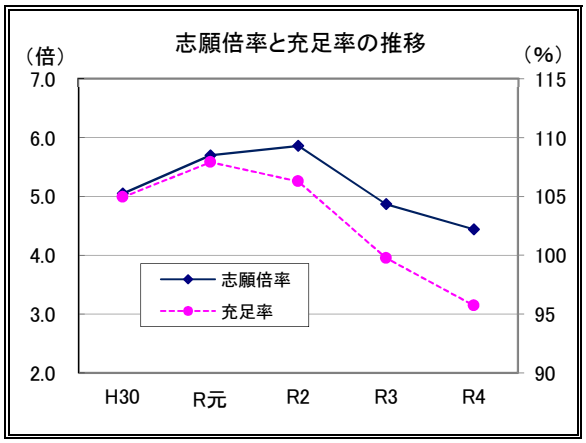

中規模大学（収容定員4,000人以上8,000人未満）

年度	H30	R元	R2	R3	R4
学校数(校)	64	64	64	65	64
入学定員(人)	93,390	93,782	93,608	95,735	95,313
志願者数(人)	890,094	1,017,807	950,506	834,863	829,872
受験者数(人)	861,798	984,463	918,807	803,519	796,838
合格者数(人)	259,637	267,271	280,351	309,880	331,267
入学者数(人)	99,127	97,965	98,155	98,355	99,400
志願倍率(倍)	9.53	10.85	10.15	8.72	8.71
合格率(%)	30.13	27.15	30.51	38.57	41.57
歩留率(%)	38.18	36.65	35.01	31.74	30.01
充足率(%)	106.14	104.46	104.86	102.74	104.29

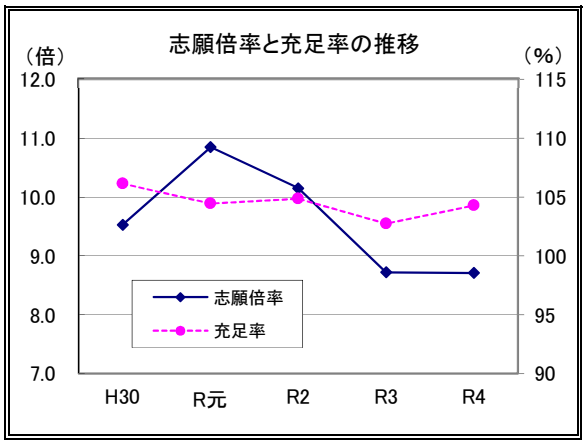

大規模大学（収容定員8,000人以上）

年度	H30	R元	R2	R3	R4
学校数(校)	43	43	44	44	44
入学定員(人)	190,762	191,533	194,624	195,631	196,665
志願者数(人)	2,357,251	2,400,696	2,353,524	2,086,108	2,119,244
受験者数(人)	2,256,484	2,288,787	2,229,429	1,981,505	2,007,091
合格者数(人)	531,983	545,359	614,380	672,406	715,221
入学者数(人)	192,514	189,693	193,290	195,342	204,418
志願倍率(倍)	12.36	12.53	12.09	10.66	10.78
合格率(%)	23.58	23.83	27.56	33.93	35.63
歩留率(%)	36.19	34.78	31.46	29.05	28.58
充足率(%)	100.92	99.04	99.31	99.85	103.94

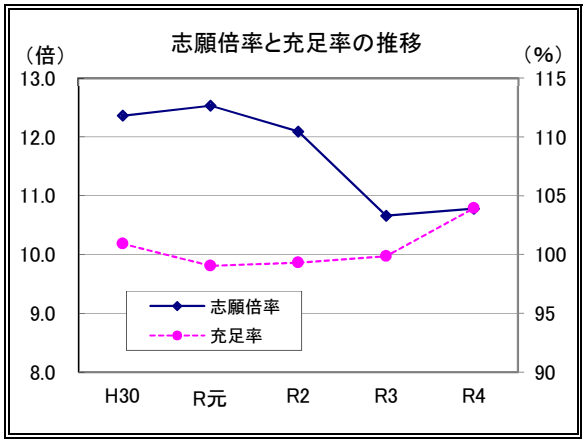

同系統の私立大学入学志願動向

系統区分	年度	入学定員（人）	志願者数（人）	志願倍率	入学者数（人）	入学定員充足率
家政学	平成30年	17,254	77,099	4.47	16,816	97.46%
	令和元年	17,233	75,917	4.41	17,158	99.56%
	令和2年	16,373	70,601	4.31	15,992	97.67%
	令和3年	16,133	60,407	3.74	15,183	94.11%
	令和4年	15,758	57,535	3.65	15,015	95.28%
保健系（看護学部を除く）	平成30年	25,488	128,710	5.05	25,267	99.13%
	令和元年	26,446	131,484	4.97	26,467	100.08%
	令和2年	28,071	146,020	5.20	28,315	100.87%
	令和3年	28,940	137,422	4.75	28,677	99.09%
	令和4年	30,066	133,562	4.44	29,550	98.28%
人文科学系	平成30年	69,538	615,363	8.85	72,275	103.94%
	令和元年	68,494	644,739	9.41	70,826	103.40%
	令和2年	68,104	608,854	8.94	70,067	102.88%
	令和3年	68,184	520,901	7.64	67,710	99.30%
	令和4年	68,634	498,562	7.26	67,898	98.93%

私立大学・短期大学等入学志願動向（日本私立学校振興・共済事業団）より参照

【東海】「志願したい大学」ランキング

- 「名城大学」が6年連続で1位、2位は「名古屋大学」（昨年同じ）となった。
- 男女別では、男子の1位「名城大学」は昨年から変わらず。女子は「南山大学」（昨年3位）と「名城大学」（昨年2位）が同率で1位となった。
- 文理別では、文系は2年連続で「南山大学」が1位となった。理系は5年ぶりに「名古屋大学」（昨年2位）が1位となった。
- 国公立大学の上位20以内ランクイン数は9校（昨年比±0校）。男女別では、男子11校（同＋3校）、女子8校（同±0校）。文理別では、文系8校（同＋1校）、理系12校（同▲1校）となった。

【順位を上げた大学（5ランク以上）】

全体:　「立命館大学」5ランク（22→17位）、「岐阜聖徳学園大学」11ランク（30→19位）

男子:　「神戸大学」14ランク（30→16位）、「大同大学」26ランク（45→19位）、
「大阪大学」5ランク（25→20位）

女子:　「愛知教育大学」10ランク（17→7位）、「常葉大学」5ランク（21→16位）、
「岐阜聖徳学園大学」5ランク（23→18位）、「立命館大学」6ランク（26→20位）

文系:　「三重大学」5ランク（14→9位）、「立命館大学」8ランク（21→13位）、
「同志社大学」8ランク（23→15位）、「岐阜聖徳学園大学」11ランク（29→18位）、
「岐阜大学」5ランク（25→20位）

理系:　「大同大学」8ランク（23→15位）、「豊橋技術科学大学」17ランク（35→18位）、
「愛知学院大学」23ランク（42→19位）

■　【東海】「志願したい大学」ランキング

高校所在地が東海エリアの高校生の「志願したい大学」（質問紙で４校まで選択）

志願度（東海エリア）

全体

順位			学校名	区分	志願度（%）
1	(1)	−	名城大学	私	13.5
2	(2)	−	名古屋大学	国	10.7
3	(4)	↑	南山大学	私	8.4
4	(3)	↓	中京大学	私	7.8
5	(5)	−	名古屋市立大学	公	7.3
6	(6)	−	静岡大学	国	6.5
7	(8)	↑	岐阜大学	国	6.0
8	(7)	↓	三重大学	国	5.9
9	(11)	↑	愛知学院大学	私	5.8
10	(11)	↑	中部大学	私	5.3
11	(14)	↑	愛知教育大学	国	5.1
12	(14)	↑	愛知県立大学	公	5.0
12	(9)	↓	名古屋工業大学	国	5.0
14	(11)	↓	愛知大学	私	4.7
15	(10)	↓	愛知淑徳大学	私	3.8
15	(16)	↑	静岡県立大学	公	3.8
17	(22)	↑	立命館大学	私	3.5
18	(17)	↓	常葉大学	私	3.3
19	(30)	↑	岐阜聖徳学園大学	私	2.8
20	(20)	−	藤田医科大学	私	2.7

性別

男子

順位			学校名	区分	志願度（%）
1	(1)	−	名城大学	私	16.3
2	(2)	−	名古屋大学	国	15.4
3	(3)	−	中京大学	私	10.0
4	(5)	↑	静岡大学	国	8.9
5	(4)	↓	名古屋工業大学	国	8.4
6	(9)	↑	中部大学	私	7.5
7	(7)	−	岐阜大学	国	7.0
8	(6)	↓	南山大学	私	6.6
9	(10)	↑	名古屋市立大学	公	6.3
10	(10)	−	愛知学院大学	私	6.1
11	(8)	↓	三重大学	国	5.0
12	(10)	↓	愛知大学	私	4.6
13	(14)	↑	愛知教育大学	国	4.3
14	(13)	↓	愛知工業大学	私	4.1
15	(17)	↑	立命館大学	私	3.8
16	(20)	↑	京都大学	国	3.2
16	(30)	↑	神戸大学	国	3.2
18	(22)	↑	愛知県立大学	公	2.9
19	(45)	↑	大同大学	私	2.7
20	(25)	↑	大阪大学	国	2.5
20	(15)	↓	早稲田大学	私	2.5

女子

順位			学校名	区分	志願度（%）
1	(3)	↑	南山大学	私	10.5
1	(2)	↑	名城大学	私	10.5
3	(1)	↓	名古屋市立大学	公	8.4
4	(5)	↑	愛知県立大学	公	7.3
5	(9)	↑	三重大学	国	6.8
6	(4)	↓	愛知淑徳大学	私	6.4
7	(17)	↑	愛知教育大学	国	5.9
8	(12)	↑	愛知学院大学	私	5.5
8	(6)	↓	静岡県立大学	公	5.5
8	(7)	↓	中京大学	私	5.5
8	(7)	↓	名古屋大学	国	5.5
12	(12)	−	岐阜大学	国	5.0
12	(12)	−	椙山女学園大学	私	5.0
14	(12)	↓	愛知大学	私	4.8
15	(19)	↑	藤田医科大学	私	4.5
16	(21)	↑	常葉大学	私	4.3
17	(11)	↓	金城学院大学	私	4.1
18	(23)	↑	岐阜聖徳学園大学	私	3.9
18	(12)	↓	静岡大学	国	3.9
20	(26)	↑	立命館大学	私	3.2

文理別

文系

順位			学校名	区分	志願度（%）
1	(1)	−	南山大学	私	13.0
2	(2)	−	中京大学	私	11.5
3	(4)	↑	名城大学	私	10.8
4	(6)	↑	愛知学院大学	私	8.2
5	(7)	↑	名古屋市立大学	公	8.0
6	(9)	↑	愛知県立大学	公	7.9
6	(3)	↓	愛知大学	私	7.9
8	(12)	↑	愛知教育大学	国	5.7
9	(14)	↑	三重大学	国	5.5
10	(8)	↓	静岡大学	国	5.0
11	(4)	↓	愛知淑徳大学	私	4.9
12	(16)	↑	常葉大学	私	4.6
13	(11)	↓	名古屋大学	国	4.5
13	(21)	↑	立命館大学	私	4.5
15	(23)	↑	同志社大学	私	4.3
16	(16)	−	静岡県立大学	公	4.2
17	(12)	↓	名古屋外国語大学	私	4.0
18	(29)	↑	岐阜聖徳学園大学	私	3.8
19	(19)	−	椙山女学園大学	私	3.3
20	(25)	↑	岐阜大学	国	3.1
20	(15)	↓	早稲田大学	私	3.1

理系

順位			学校名	区分	志願度（%）
1	(2)	↑	名古屋大学	国	18.9
2	(1)	↓	名城大学	私	17.6
3	(3)	−	名古屋工業大学	国	11.7
4	(4)	−	岐阜大学	国	9.7
5	(9)	↑	中部大学	私	8.9
6	(7)	↑	静岡大学	国	7.8
7	(5)	↓	三重大学	国	7.4
8	(6)	↓	名古屋市立大学	公	6.5
9	(8)	↓	愛知工業大学	私	5.2
10	(13)	↑	愛知教育大学	国	4.1
11	(10)	↓	中京大学	私	4.0
12	(12)	−	静岡県立大学	公	3.6
12	(15)	↑	南山大学	私	3.6
14	(16)	↑	京都大学	国	3.4
15	(23)	↑	大同大学	私	3.3
16	(11)	↓	藤田医科大学	私	3.1
17	(14)	↓	大阪大学	国	2.8
18	(35)	↑	豊橋技術科学大学	国	2.7
19	(42)	↑	愛知学院大学	私	2.6
19	(19)	−	神戸大学	国	2.6

※　志願度の割合（%）は、小数点第2位四捨五入　※括弧内は昨年順位　※区分の略称は右記の通り　国／国立　公／公立　私／私立

※　調査対象エリア外の大学は、青色（関東の大学）、橙色（関西の大学）を網がけ

※　図表内順位「↑」前年よりランキングアップ　「↓」前年よりランキングダウン　「−」前年とランキング同じ

就職実績

学部別主な就職先一覧 50音順

文学部

[国文学科]
- 愛知銀行
- 愛知県教育委員会
- 愛知県国民健康保険団体連合会
- 岐阜県教育委員会
- コーエーテクモホールディングス
- CDS
- 社会保険診療報酬支払基金
- 十六銀行
- スズキ
- 富山県教育委員会
- 豊田信用金庫
- みよし市役所
- 菱電商事

[総合英語学科／英文学科]
- 愛知県教育委員会
- ANA中部空港
- 岡崎信用金庫
- キムラユニティー
- 三十三フィナンシャルグループ
- ジェイアール東海髙島屋
- ジェイアール東海ホテルズ
- 全日本空輸(ANA)
- ドリームスカイ名古屋
- 日伝
- 日本トランスシティ
- 林テレンプ
- ミキハウス

[教育学科]
- 愛知銀行
- 愛知県教育委員会
- 岡崎信用金庫
- 川崎市教育委員会
- 岐阜県教育委員会
- 静岡県教育委員会
- 知多信用金庫
- 名古屋市教育委員会
- 浜松市教育委員会
- ブリヂストンタイヤ ソリューションジャパン
- 三重県教育委員会
- みよし市役所
- 横浜市教育委員会

人間情報学部

[人間情報学科]
- 旭情報サービス
- 安城市役所
- 生方製作所
- エイチーム
- 尾張中央農業協同組合 (JA尾張中央)
- 鹿島建設
- コーセー化粧品販売
- ジェイアール東海ツアーズ
- ジェイアール東海ホテルズ
- JTB
- システムリサーチ
- 資生堂ジャパン
- 瀬戸信用金庫
- 大成建設
- ダイセキ
- 大和冷機工業
- 多治見市役所
- 中京銀行
- 東海交通事業 (JR東海グループ)
- トヨタL&F中部
- トヨタファイナンス
- 日本システムウエア(NSW)
- (一社)日本自動車連盟(JAF)
- 日本通運
- 萩原電気ホールディングス
- (一社)半田市医師会 健康管理センター
- 富士ソフト
- 米原市立図書館
- 三重電子計算センター
- 三菱UFJ不動産販売

心理学部

[心理学科]
- あいおいニッセイ同和損害保険
- 愛知県警察本部
- 愛知県厚生農業協同組合連合会 (JA愛知厚生連)
- 愛知県庁
- 愛知トヨタ自動車
- ANA中部空港
- 大垣共立銀行
- 共立コンピューターサービス
- 近畿日本ツーリスト中部
- スギ薬局
- 瀬戸信用金庫
- ダイワボウ情報システム
- タキヒヨー
- たんぽぽ薬局
- ツムラ
- 東海旅客鉄道(JR東海)
- 東京海上日動火災保険
- 豊田市役所
- トヨタファイナンス
- 豊橋商工会議所
- 中北薬品
- 名古屋銀行
- 名古屋鉄道
- 日本郵便
- 福井市役所
- マイナビ
- 松本義肢製作所
- 明治安田生命保険
- 名鉄観光サービス

創造表現学部

[創造表現学科]

創作表現専攻
- 犬山市役所
- 木曽路
- 岐阜信用金庫
- 共同エンジニアリング
- 静銀ビジネスクリエイト
- シチズンリテイルプラニング
- たんぽぽ薬局
- 東海共同印刷
- 東濃信用金庫
- 名古屋銀行
- 日本郵便
- ワールドインテック

メディアプロデュース専攻
- 愛知県商工会連合会
- アド近鉄
- エイチ・アイ・エス
- NHKテクノロジーズ
- 岡崎信用金庫
- 近畿日本鉄道
- クリーク・アンド・リバー社
- 三晃社
- セキスイハイム中部
- 積水ハウス
- 知多半島ケーブルネットワーク
- 中日アド企画
- ディップ
- 電通クリエーティブX
- 東海東京フィナンシャル・ホールディングス
- 東建コーポレーション
- ナカバヤシ
- パーソルテンプスタッフ
- 百五銀行
- 三井住友海上火災保険

建築・インテリアデザイン専攻
- アールプランナー
- 一条工務店
- クラシスホーム
- クリナップ
- 住友林業緑化
- セキスイハイム中部
- 積水ハウスリフォーム中日本
- 宣伝会議
- タマホーム
- トヨタホーム東海
- 日比野設計
- 三井住友建設
- 矢作建設工業

健康医療科学部

[医療貢献学科]*1

言語聴覚学専攻
- (福)恩賜財団済生会 愛知県済生会リハビリテーション病院
- (医)東樹会 あずまリハビリテーション病院
- 愛知県厚生農業協同組合連合会 安城更生病院
- (医)豊田会 刈谷豊田総合病院
- (地独)岐阜県立多治見病院
- 国立研究開発法人 国立長寿医療研究センター
- 小牧市民病院
- (地独)静岡市立静岡病院
- 常滑市民病院
- 藤田医科大学病院

視覚科学専攻
- 愛知医科大学病院
- 金沢大学附属病院
- (医)同潤会 眼科杉田病院
- (医)湘山会 眼科三宅病院
- 岐阜大学医学部附属病院
- 滋賀医科大学医学部附属病院
- (福)聖隷福祉事業団 聖隷浜松病院
- (医)いさな会 中京眼科
- 名古屋大学医学部附属病院
- (医)安間眼科

[スポーツ・健康医科学科]*2
- 愛知県教育委員会
- 愛知県警察本部
- 旭化成ホームズ
- アルペン
- 伊勢湾海運
- 大府市役所
- 鹿児島県警察本部
- 参天製薬
- スズケン
- 住友不動産販売
- トーカイ
- 豊島
- 豊田市消防本部
- 名古屋市消防局
- パロマ
- (学)藤田学園
- 防衛省 航空自衛隊
- 松本義肢製作所
- みよし市役所
- 明和地所
- 八神製作所
- ヤマシタ
- リコージャパン

[健康栄養学科]*1
- 愛知医科大学病院
- 愛知県厚生農業協同組合連合会 安城更生病院
- オリエンタル
- 刈谷市役所
- キユーピー
- (地独)桑名市総合医療センター
- シノブフーズ
- 高山赤十字病院
- トヨタ生活協同組合
- 中北薬品
- 日進市役所
- 藤田医科大学病院
- (福)美濃陶生苑
- 山崎製パン

福祉貢献学部

[福祉貢献学科]

社会福祉専攻
- (福)愛知県厚生事業団
- 愛知県庁
- (福)刈谷市社会福祉協議会
- (福)愛知慈恵会 高齢者福祉施設小川の里
- (福)昭徳会
- (福)聖隷福祉事業団
- (福)瀬戸市社会福祉協議会
- トヨタ記念病院
- トヨタ自動車
- トヨタ輸送
- (福)名古屋市社会福祉協議会
- 名古屋市役所
- 名古屋第一赤十字病院

子ども福祉専攻
- (福)愛知県厚生事業団
- 一宮市役所
- 岡崎市役所
- 春日井市役所
- (福)静岡ホーム 児童養護施設静岡ホーム
- センコー
- 多治見市役所
- 豊田市役所
- 長久手市役所
- 名古屋市役所
- (福)高針福祉会 西山保育園
- 四日市市役所

交流文化学部

[交流文化学科]
- アイシン精機
- 愛知銀行
- 愛知県教育委員会
- 愛知製鋼
- ANA中部空港
- 大垣共立銀行
- 岡崎信用金庫
- 岡谷鋼機
- コーセー
- ジェイアール東海髙島屋
- ジェイアール東海ホテルズ
- 資生堂ジャパン
- 住友電装
- 積水ハウス
- 瀬戸市役所
- 全日本空輸(ANA)
- 大和ハウス工業

多くの学生が、メーカー・金融・サービス・公務員・教員など、幅広い業界・企業へ、就職しています。

（2019～2021年度）

- 瀧定名古屋
- タキヒヨー
- 中部国際空港旅客サービス
- デンソー
- 豊田市役所
- トヨタ自動車
- 豊田自動織機
- トヨタ輸送
- 豊通シスコム
- 名古屋銀行
- 名古屋鉄道
- 日伝
- 日本航空（JAL）
- 日本通運
- 福山通運
- フジトランスコーポレーション
- マキタ
- 三重交通
- 三菱ＵＦＪ銀行
- 三菱ＵＦＪ銀行
- 名港海運
- 明治電機工業
- ヤマハ発動機
- リゾートトラスト
- 菱電商事
- リンタツ
- リンナイ
- 東海東京フィナンシャル・ホールディングス
- 東京エレクトロンデバイス
- トヨタファイナンス
- 長久手市役所
- 名古屋港管理組合
- 日東工業
- 日本通運
- 富士ソフト
- フジトランスコーポレーション
- ブリヂストンタイヤソリューションジャパン
- プリマハム
- ホシザキ東海
- マイナビ
- 三井住友海上あいおい生命保険
- 三井住友信託銀行
- 三菱ＵＦＪ銀行
- 名港海運
- 名鉄観光サービス
- 吉野石膏
- リゾートトラスト
- 菱電商事
- ワタベウェディング

ビジネス学部

［ビジネス学科］

- 愛知県経済農業協同組合連合会（ＪＡあいち経済連）
- アイホン
- 大垣共立銀行
- 岡崎信用金庫
- サンワテクノス
- ジェイテクト
- JVCケンウッド
- 新東工業
- Ｓｋｙ
- 大同特殊鋼
- 玉野総合コンサルタント
- 中央工機
- 中央発條
- 中京銀行
- 中部国際空港旅客サービス
- 電通名鉄コミュニケーションズ

グローバル・コミュニケーション学部

［グローバル・コミュニケーション学科］

- 愛知県教育委員会
- 伊勢湾海運
- ANA関西空港
- ジェイアール東海髙島屋
- ジェイアール東海ホテルズ
- ＪＴＢ
- 商船三井ロジスティクス
- 新東工業
- 全日本空輸（ANA）
- 中部国際空港旅客サービス
- 東陽倉庫
- トヨタ自動車
- 豊通物流
- ドリームスカイ名古屋
- 名古屋観光ホテル
- 名古屋市役所
- 日本航空（JAL）
- 名港海運

大学院進学先

- 愛知淑徳大学大学院 文化創造研究科
- 愛知淑徳大学大学院 教育学研究科
- 愛知淑徳大学大学院 心理医療科学研究科
- 愛知淑徳大学大学院 グローバルカルチャー・コミュニケーション研究科
- 愛知淑徳大学大学院 ビジネス研究科
- 愛知大学大学院 経営学研究科
- 愛知教育大学大学院 教育学研究科
- 愛知県立大学大学院 人間発達学研究科
- 法政大学大学院 人間社会研究科

学部別・業種別就職実績

（2021年度）

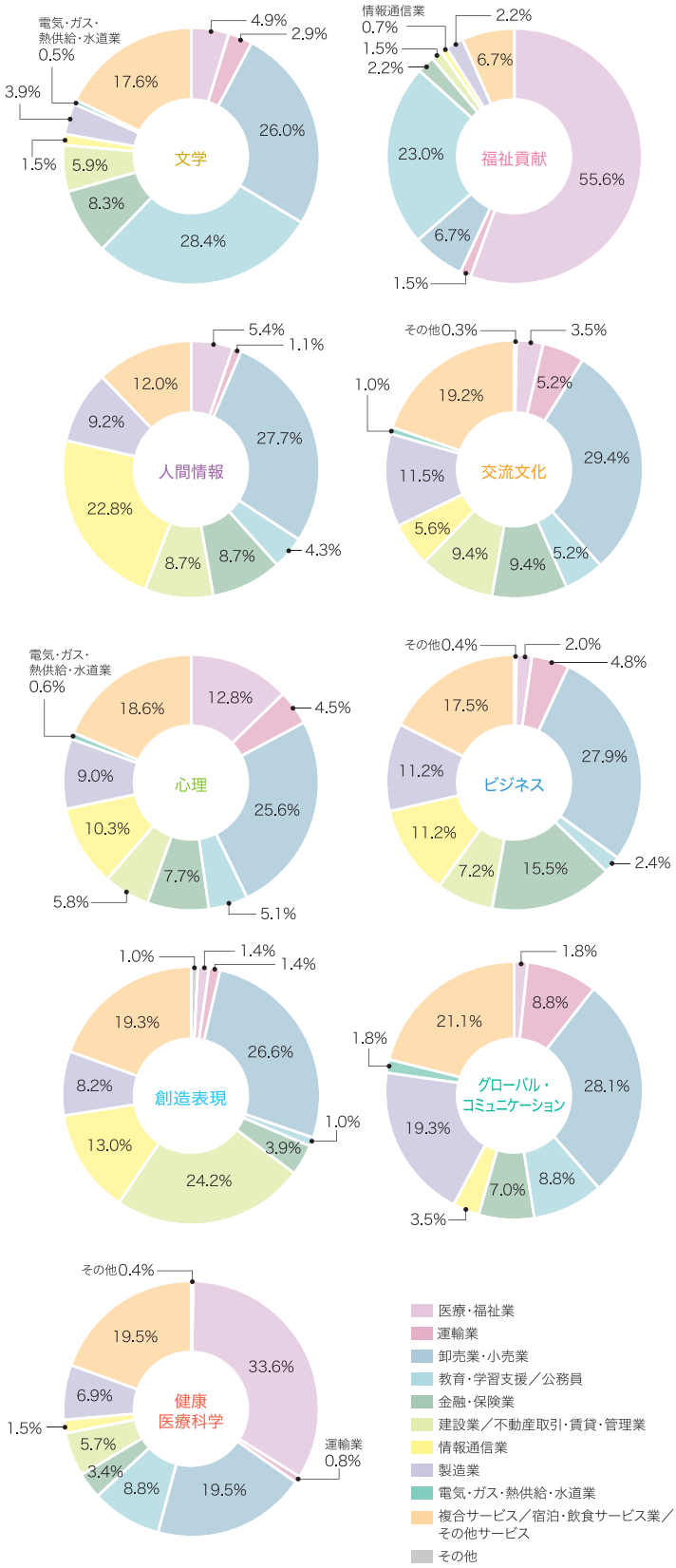

＊1 国家試験合格発表前の実績
＊2 健康医療科学部 スポーツ・健康医科学科 救急救命学専攻は2021年度開設のため就職実績はありません