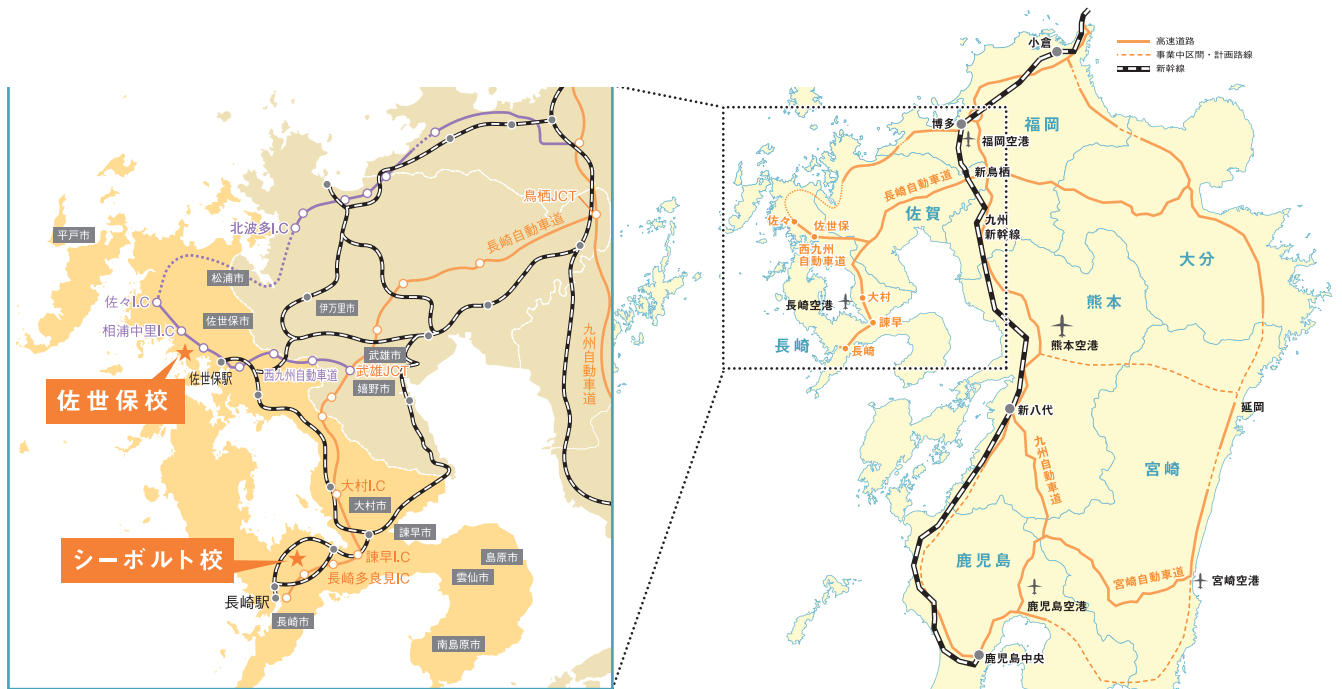


(1) 長崎県立大学位置図 (県内における位置)



佐世保校へのアクセス

各県から佐世保駅へ

福岡市から	JR博多駅 特急1時間40分 天神バスセンターより高速バス1時間50分
佐賀市から	JR佐賀駅 特急1時間10分 高速バス1時間50分
熊本市から	JR熊本駅 新幹線+JR特急 2時間10分 熊本交通センターより高速バス2時間30分
大分市から	JR大分駅 新幹線+JR特急 3時間40分 大分駅前より基山乗り継ぎ 高速バス3時間
鹿児島市から	JR鹿児島中央駅 新幹線+JR特急 3時間10分 鹿児島中央駅バス停より 基山乗り継ぎ 高速バス5時間20分
宮崎市から	JR宮崎駅 新幹線+JR特急 5時間10分 宮崎駅前バス停より 基山乗り継ぎ 5時間10分
●長崎空港～JR佐世保駅	長崎空港 高速バス1時間20分

佐世保駅から佐世保校へ

松浦鉄道(MR) 30分
MR佐世保駅より乗車し大学駅で下車後に徒歩
路線バス【市営バス 30分】
JR佐世保駅前の市営バス停留所で日野経由または日野大湯経由の相浦棧橋行、真申行のいずれかに乗車し、大学前にて下車後に徒歩
路線バス【西肥(さいひ)バス 30分】
JR佐世保駅前の西肥バス停留所で、日野経由の相浦棧橋行・大崎行のいずれかに乗車し、大学前にて下車後に徒歩
タクシー 20分

シーボルト校へのアクセス

各県から長崎駅へ

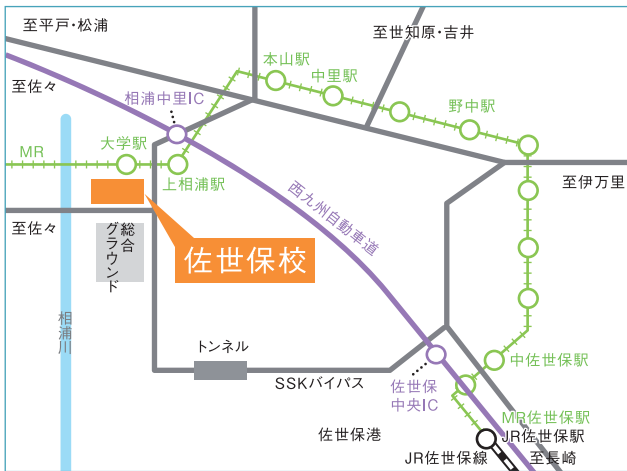
福岡市から	JR博多駅 特急2時間 天神バスセンターより 高速バス2時間
佐賀市から	JR佐賀駅 特急1時間30分 佐賀バスセンター 中原乗り換え 高速バス2時間30分
熊本市から	JR熊本駅 新幹線+JR特急 2時間10分 熊本駅前バス停より 高速バス3時間30分
大分市から	JR大分駅 新幹線+JR特急 4時間10分 大分駅前より基山乗り継ぎ 高速バス4時間20分
鹿児島市から	JR鹿児島中央駅 新幹線+JR特急 3時間40分 鹿児島中央駅バス停より 基山乗り継ぎ 高速バス6時間20分
宮崎市から	JR宮崎駅 JR特急 5時間30分 宮崎駅前バス停より 益城IC口乗り継ぎ 6時間10分
長崎空港から	リムジンバスで40分 海上タクシーで20分

長崎駅からシーボルト校へ

JR 35分
JR長崎駅より長崎本線(長与経由)に乗車し長与駅で下車後に徒歩
路線バス【長崎バス 25分】
JR長崎駅前長崎バス停留所で、①まなび野経由本川内(琴の尾登口)行・サニータウン経由緑ヶ丘団地行のいずれかに乗車し県立大学シーボルト校にて下車。 ②長与ニュータウン行に乗車し商業入口にて下車。 ③女の都団地行に乗車し女の都小下にて下車後に徒歩
路線バス【県営バス 25分】
JR長崎駅前県営バス停留所で、女の都団地行・サニータウン行のいずれかに乗車し、女の都小学校下にて下車後に徒歩
タクシー 20分
昭和町 昭和町停留所より、長崎バス・県営バスで10分
時津港 タクシーで20分

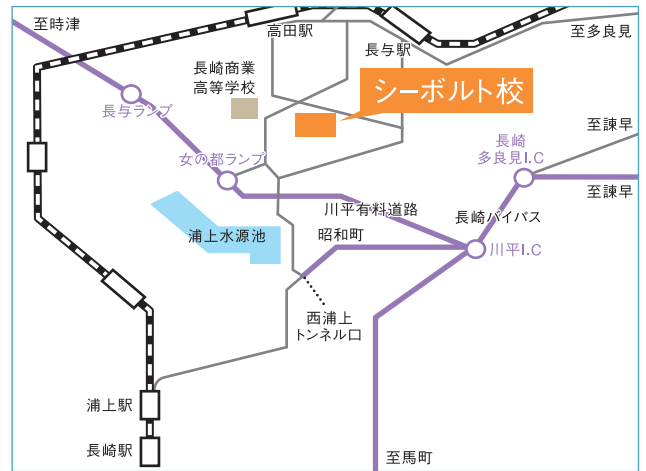
(2) 最寄駅からの距離や交通機関がわかる図面

佐世保校



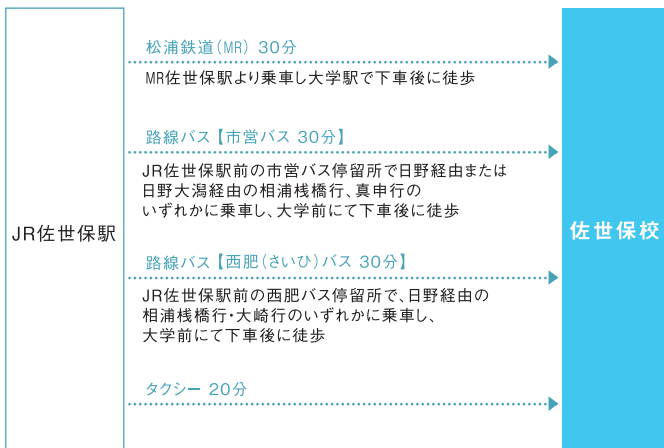
〒858-8580 長崎県佐世保市川下町123
MR大学駅から0.5km 徒歩7分

シーボルト校

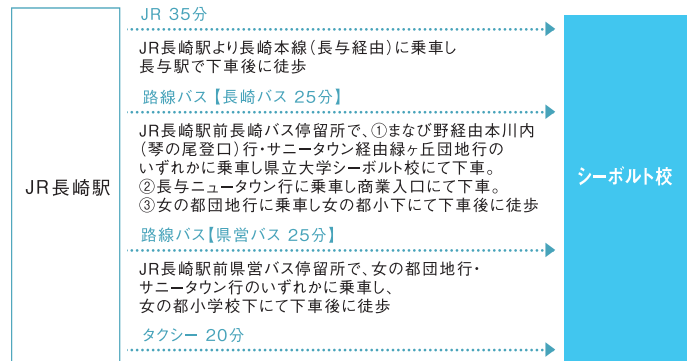


〒851-2195 長崎県西彼杵郡長与町まなび野1-1-1
JR長与駅から1.4km 徒歩17分

佐世保駅から佐世保校へ



長崎駅からシーボルト校へ



(3) 佐世保校 校舎、運動場等の配置図(令和6年度末)



校舎面積算入部分 ○校舎面積: 22,746㎡
 校地面積算入部分 ○校地面積: 88,080㎡

(3) 佐世保校 校舎、運動場等の配置図 (令和5年度)



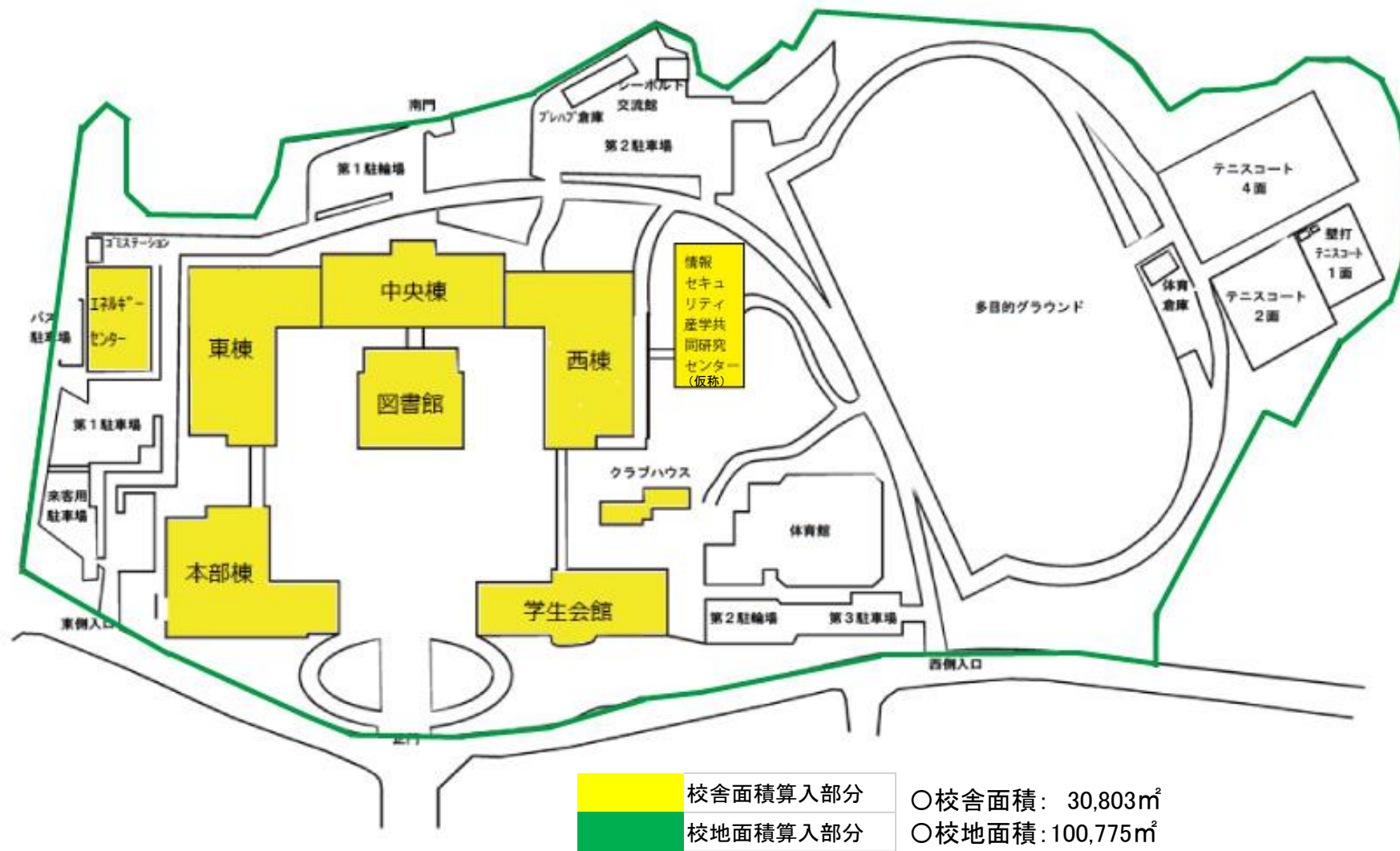
校舎面積算入部分 ○校舎面積: 21,728㎡
 校地面積算入部分 ○校地面積: 88,080㎡

(3) 佐世保校 校舎、運動場等の配置図（令和4年度）



 校舎面積算入部分	○校舎面積: 22,393㎡
 校地面積算入部分	○校地面積: 88,080㎡

(3)シーボルト校 校舎、運動場等の配置図(令和5・6年度)



(3)シーボルト校 校舎、運動場等の配置図(令和4年度)

