

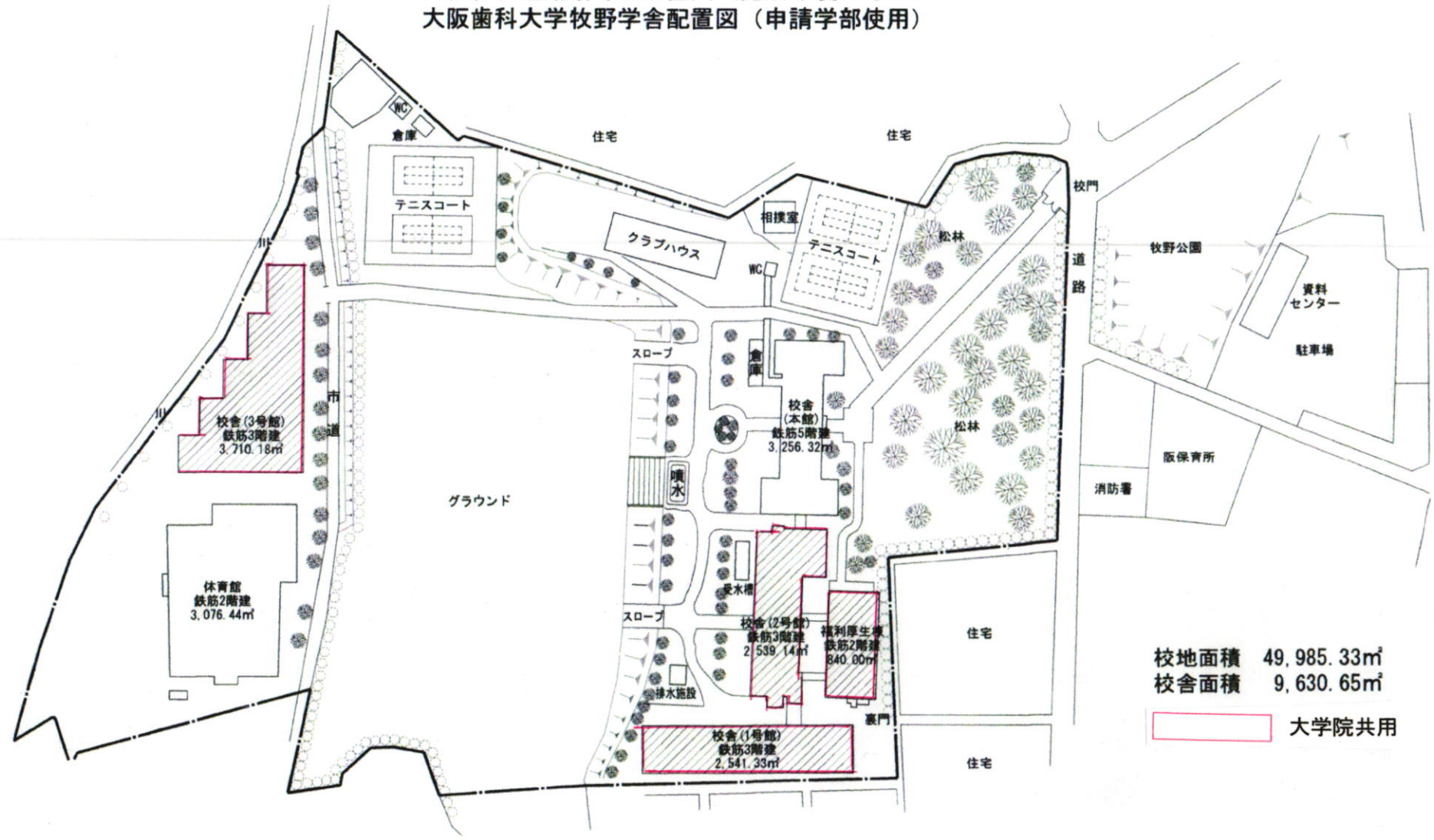
(1) 都道府県内における位置関係の図面





(3) 校舎、運動場等の配置図 (完成年度のもの)  
大阪歯科大学牧野学舎配置図 (申請学部使用)

3



校地面積 49,985.33㎡  
校舎面積 9,630.65㎡

□ 大学院共用



設計	
監理	
施工	

日建設計	大阪歯科大学 牧野学舎(申請学部キャンパス)	⑧
	配置図(完成年度のもの)	AI:1/800 A8:1/200



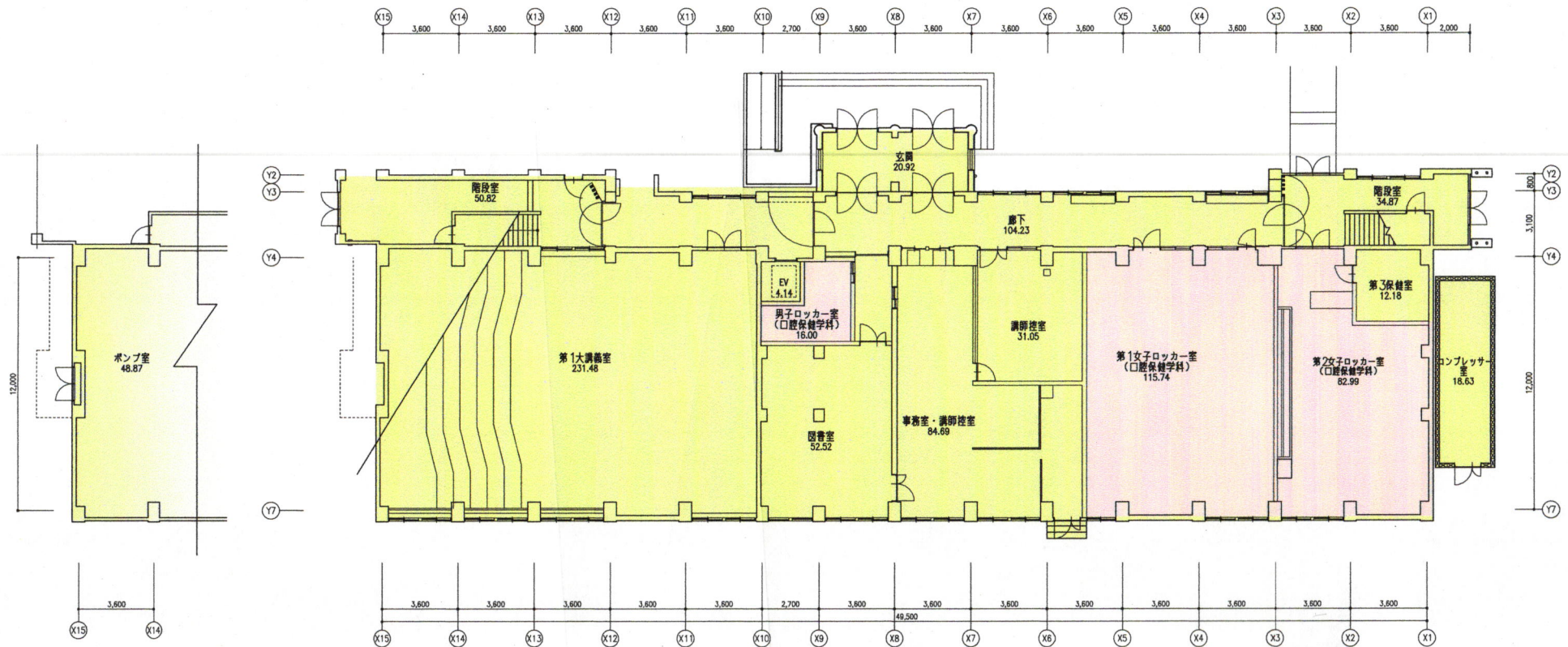








(4) 校舎の平面図 2号館1階 (完成年度のもの)



- 大学院共用
- 口腔保健学科・口腔工学科共用部分
- 口腔保健学科専用部分
- 口腔工学科専用部分

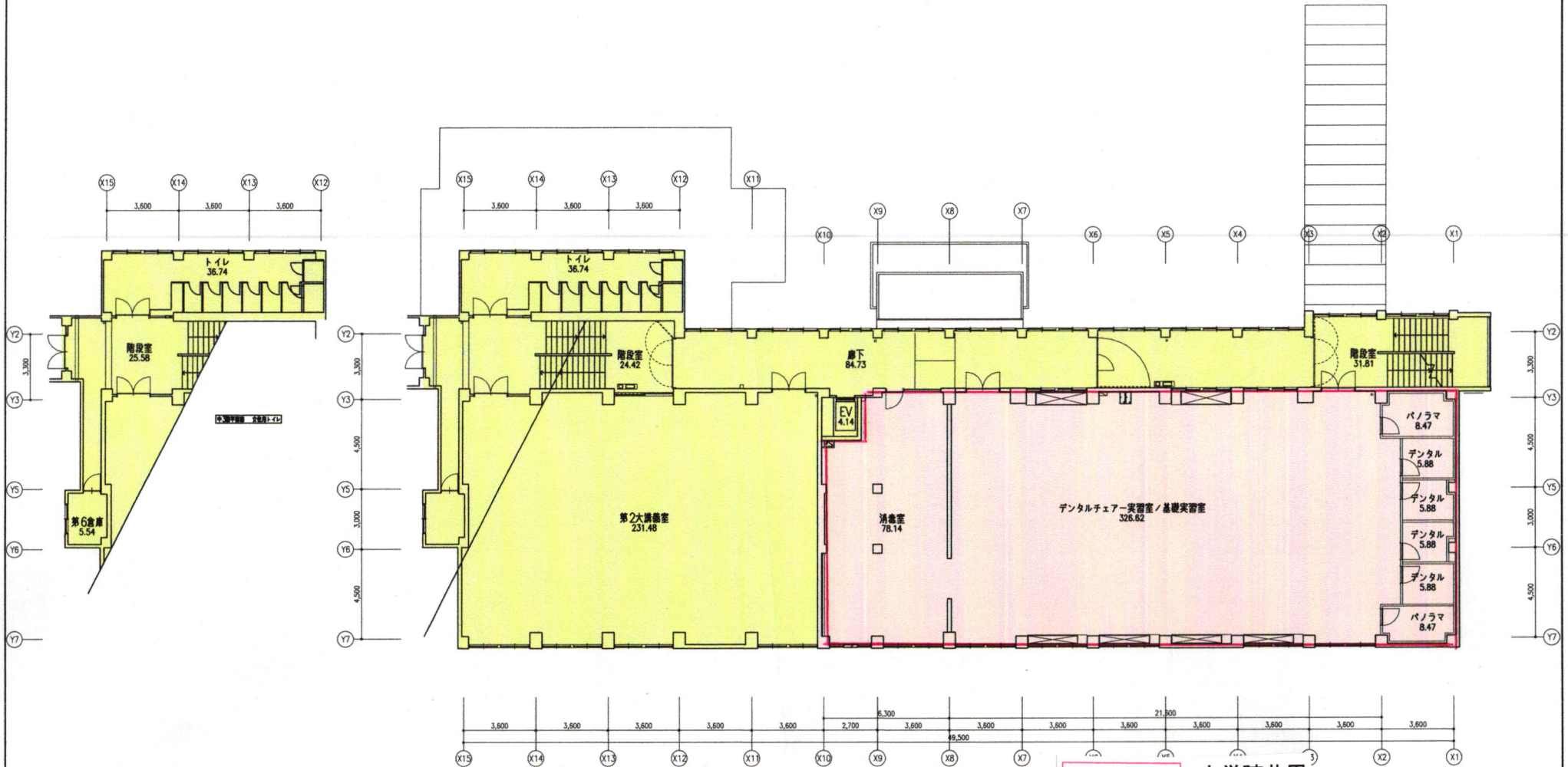
7

設計	
設計	
監理	
施工	

日建設計	大阪歯科大学 牧野学舎 2号館	Ⓜ
	1階平面図	



# (4) 校舎の平面図 2号館2階 (完成年度のもの)



- 大学院共用
- 口腔保健学科・口腔工学科共用部分
- 口腔保健学科専用部分
- 口腔工学科専用部分

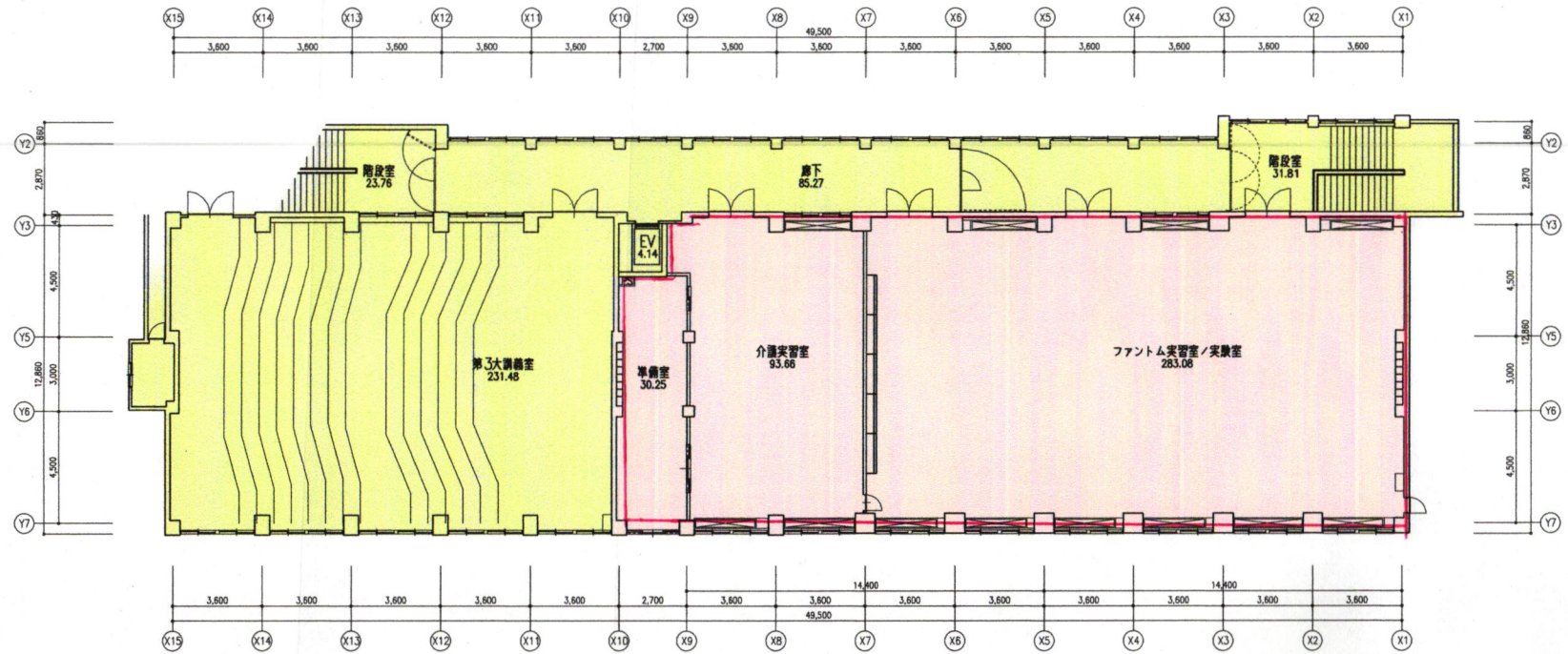
8

設計	
校舎	
設備	
施工	

日建設計	大阪歯科大学 牧野学舎 2号館	⊕	
	2階平面図		A1:1/100
			A8:1/200



### (4) 校舎の平面図 2号館3階 (完成年度のもの)



- 大学院共用
- 口腔保健学科・口腔工学科共用部分
- 口腔保健学科専用部分
- 口腔工学科専用部分

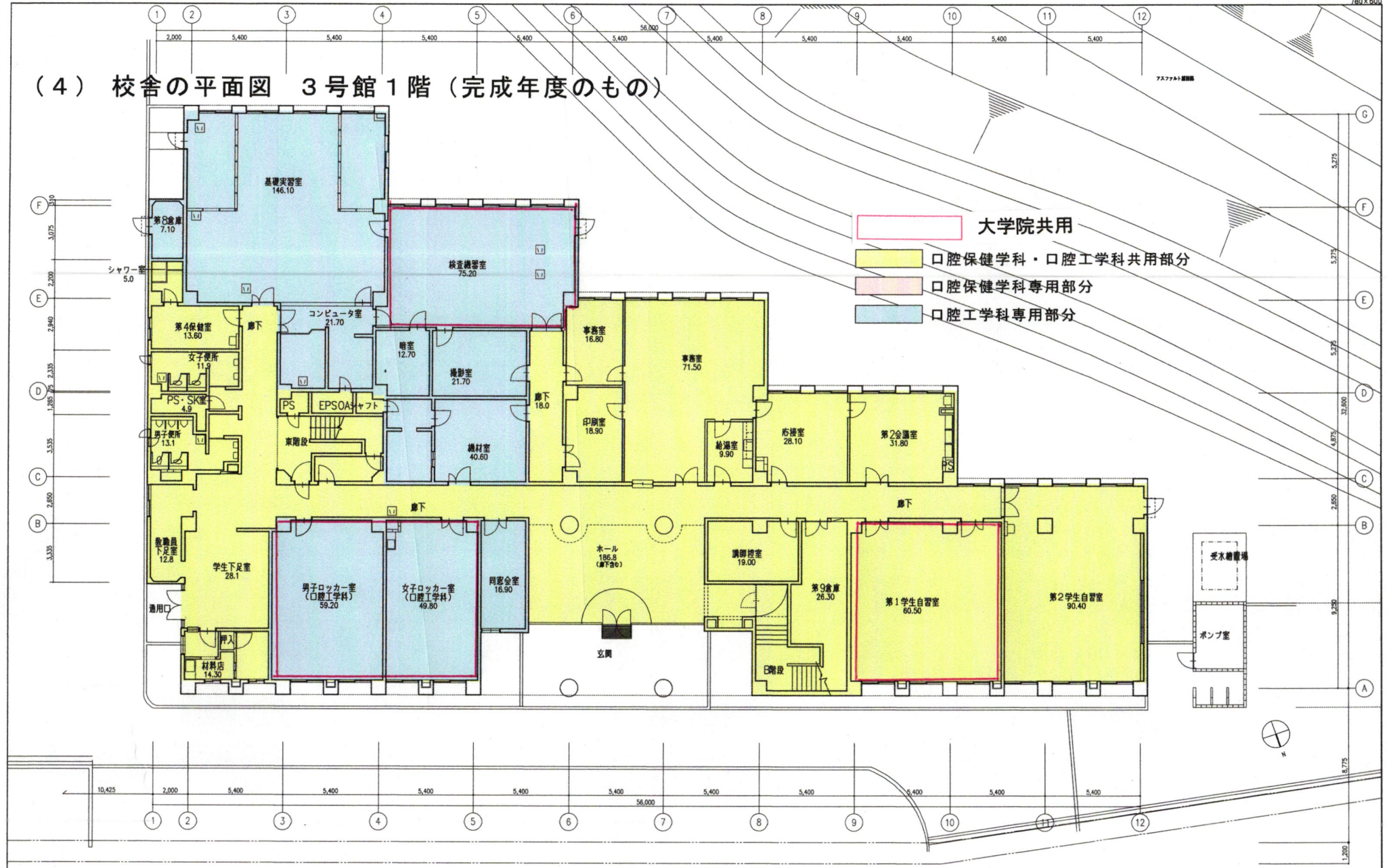
6

設計	
監理	
監修	
施工	

<b>日建設計</b>	大阪歯科大学 牧野学舎 2号館	Ⓜ
	3階平面図	



### (4) 校舎の平面図 3号館1階 (完成年度のもの)



10

施工	
竣工	
監理	
設計	
校工	

日建設計

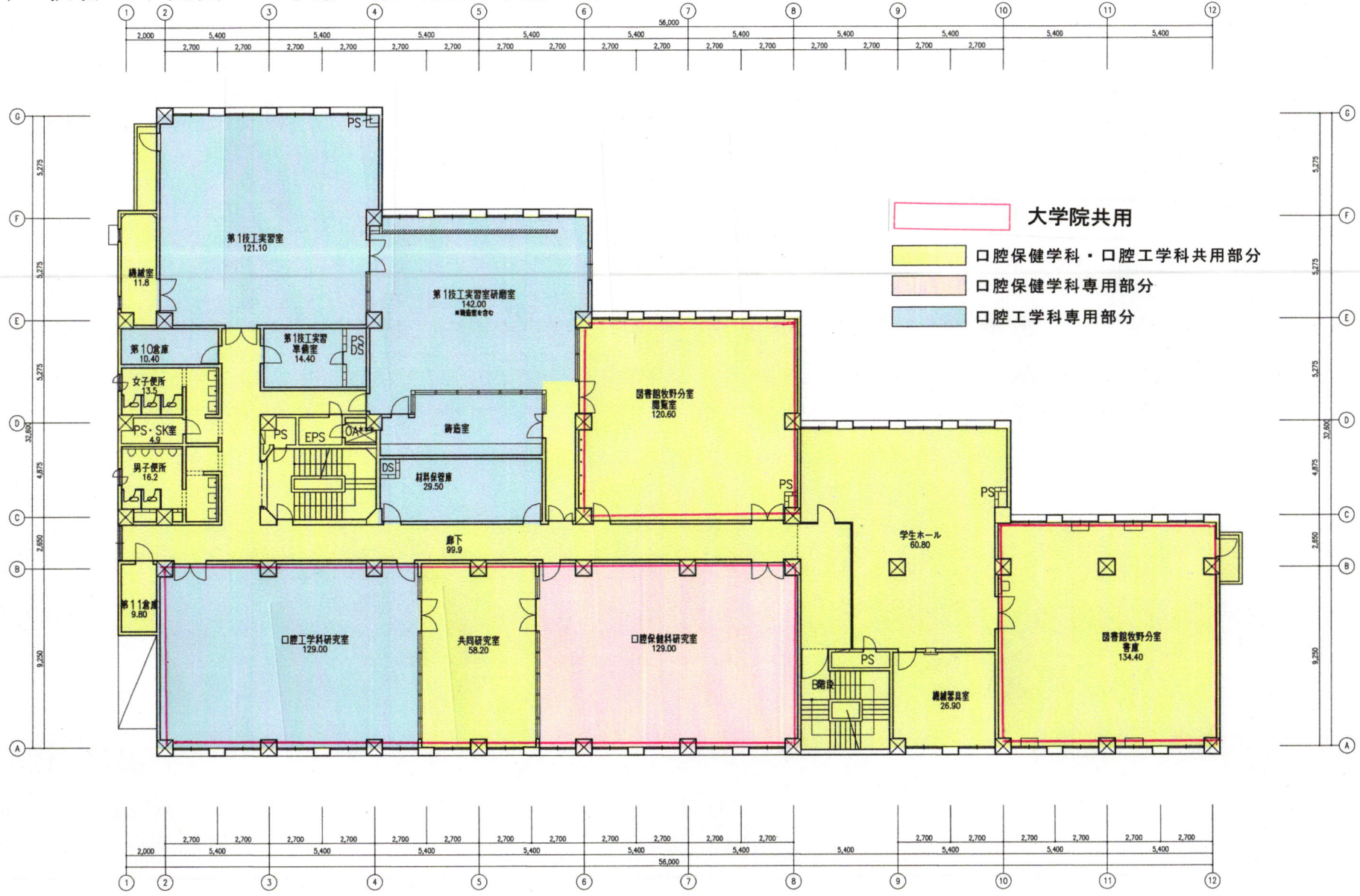
大阪歯科大学  
牧野学舎 3号館

1階平面図

A1:1/100  
A3:1/200  
O-\*\*\*\*\*-\*



# (4) 校舎の平面図 3号館2階 (完成年度のもの)



- 大学院共用
- 口腔保健学科・口腔工学科共用部分
- 口腔保健学科専用部分
- 口腔工学科専用部分

11

施工	
竣工	
監理	
施工	

日建設計

大阪歯科大学  
牧野学舎 3号館

⊕

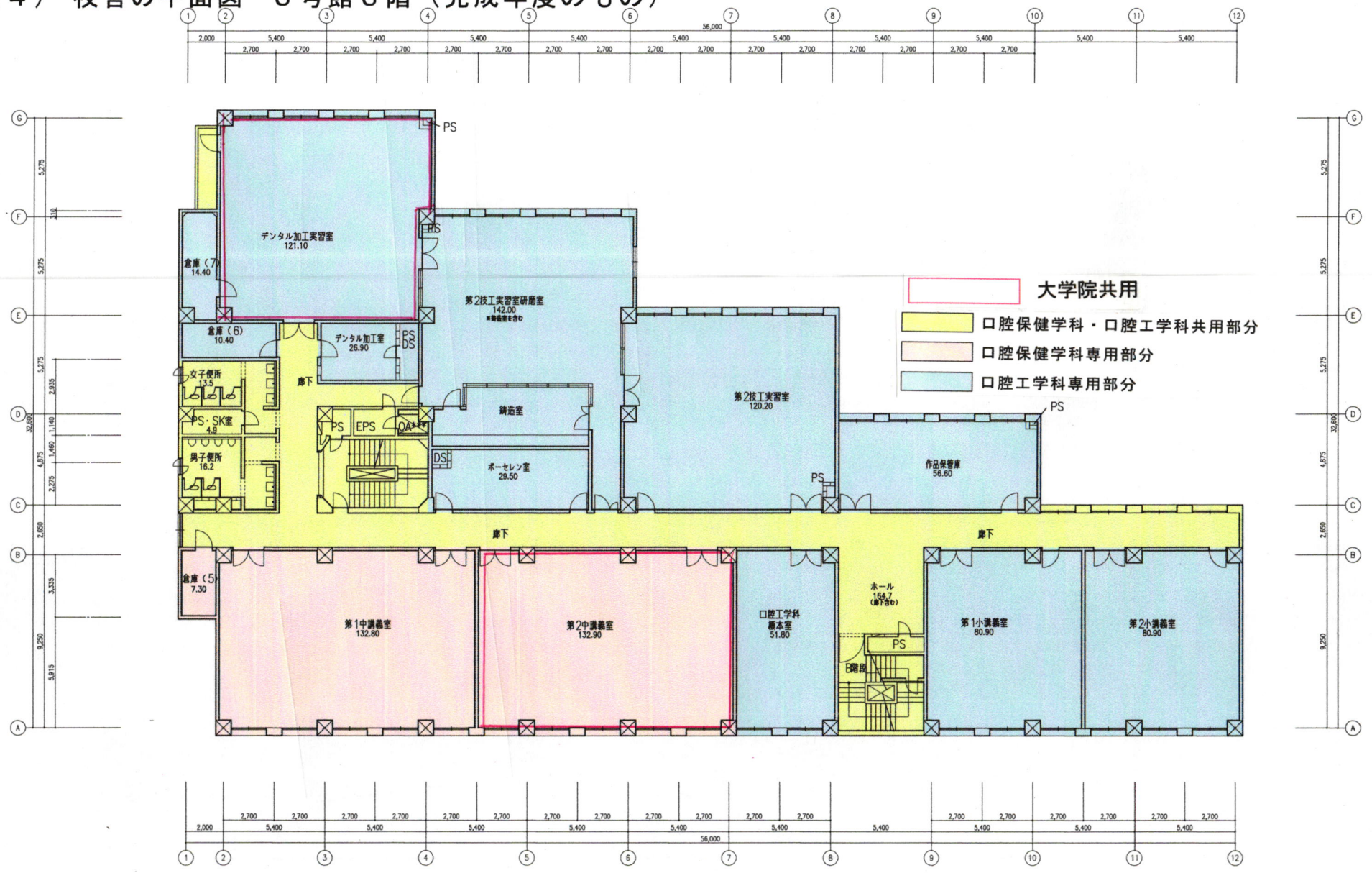
2階平面図

A1:1/100  
A3:1/200

0 - \* \* \* \* \* - \*



### (4) 校舎の平面図 3号館3階 (完成年度のもの)



- 大学院共用
- 口腔保健学科・口腔工学科共用部分
- 口腔保健学科専用部分
- 口腔工学科専用部分

12

施工	
竣工	
監理	
設計	

<b>日建設計</b>	大阪歯科大学 牧野学舎 3号館	⊕
	3階平面図	A1:1/100 A3:1/200

0 - \*\*\*\*\* - \*



