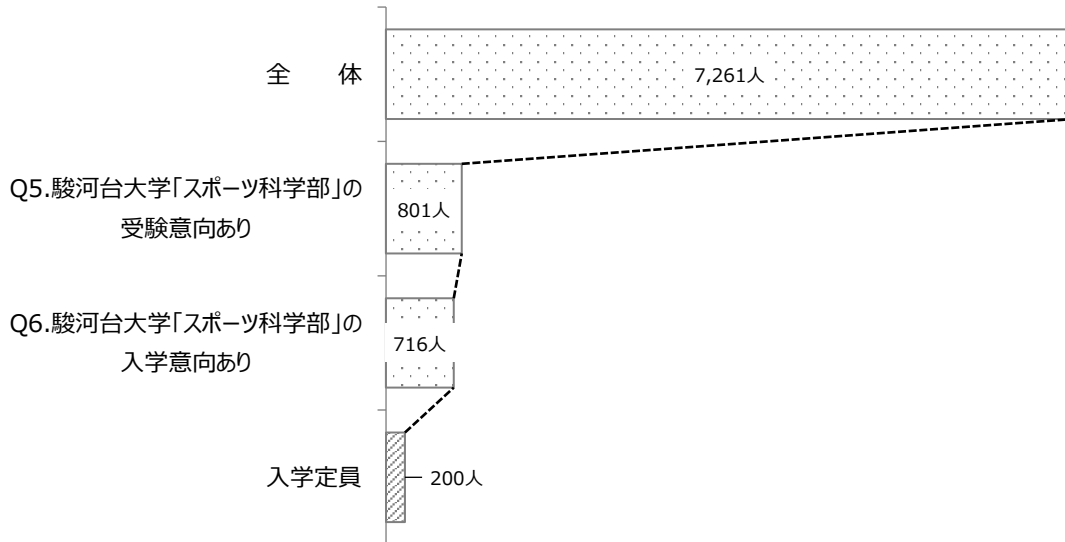


(5)スポーツ科学部の受験・入学意向

- ・ 「スポーツ科学部」が設置された場合に、受験意向があるのは 11.0% (801 人)となっている。
- ・ 受験意向のある回答者のうち、「スポーツ科学部」に合格した場合に、入学意向があるのは 9.9% (716 人)となっており、入学定員を大きく上回っている。

図表 1: スポーツ科学部の受験・入学意向



(6)受験/入学意向者¹の属性別傾向

- ・ 性別では、スポーツ科学部に合格した場合、「入学したいと思う」と回答したのは「男性」が 13.0%、「女性」が 5.7%で男性が女性の 2 倍あまりとなっている。
- ・ 高校所在地別でみると、本学の所在地である「埼玉県」の高校在籍者のうち、スポーツ科学部への入学意向者は 9.3% (306 人)で、予定されている入学定員 200 人の 1.5 倍程度の受験/入学意向がみられた。また隣接する「東京都」においてもスポーツ科学部への入学意向者は 10.1% (181 人)と、定員の 9 割程度となっており、この 2 都県で予定定員の 2.4 倍以上となっている。
- ・ 希望する進路別でみると、現時点で「私立大学に進学」を考えている回答者のうち、スポーツ科学部への入学意向者は 12.1% (433 人)と、私立大学進学希望者に限定しても予定されている入学定員数を大きく上回る入学意向がみられた。
- ・ 興味のある学問系統別では、卒業後に勉強したい分野として「体育・スポーツ、健康」を挙げている回答者のうち、スポーツ科学部への入学意向者は 27.2% (501 人)と、高い入学意向がみられた。

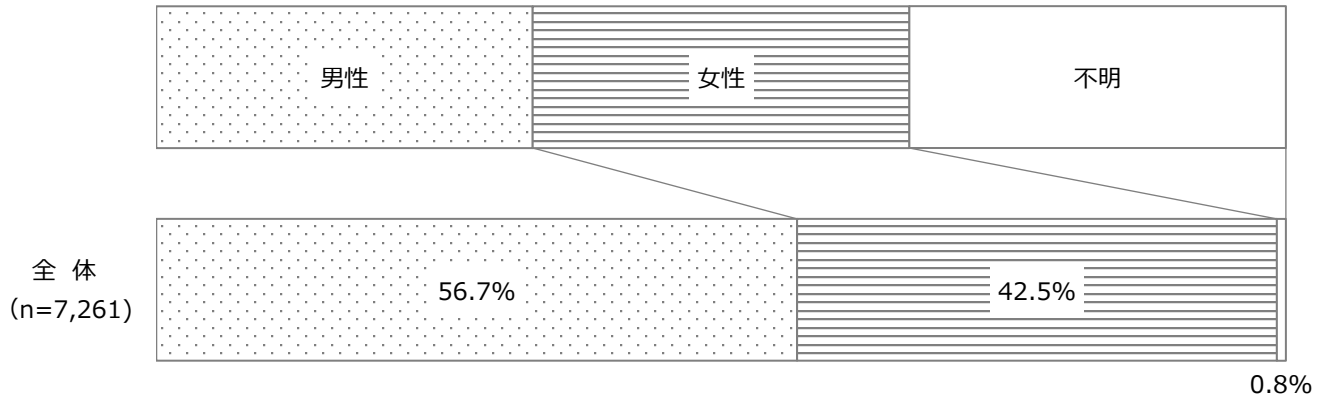
¹ 駿河台大学「スポーツ科学部」を「受験したいと思う」かつ「入学したいと思う」と回答した対象者

Ⅱ.調査結果の詳細

1.属性

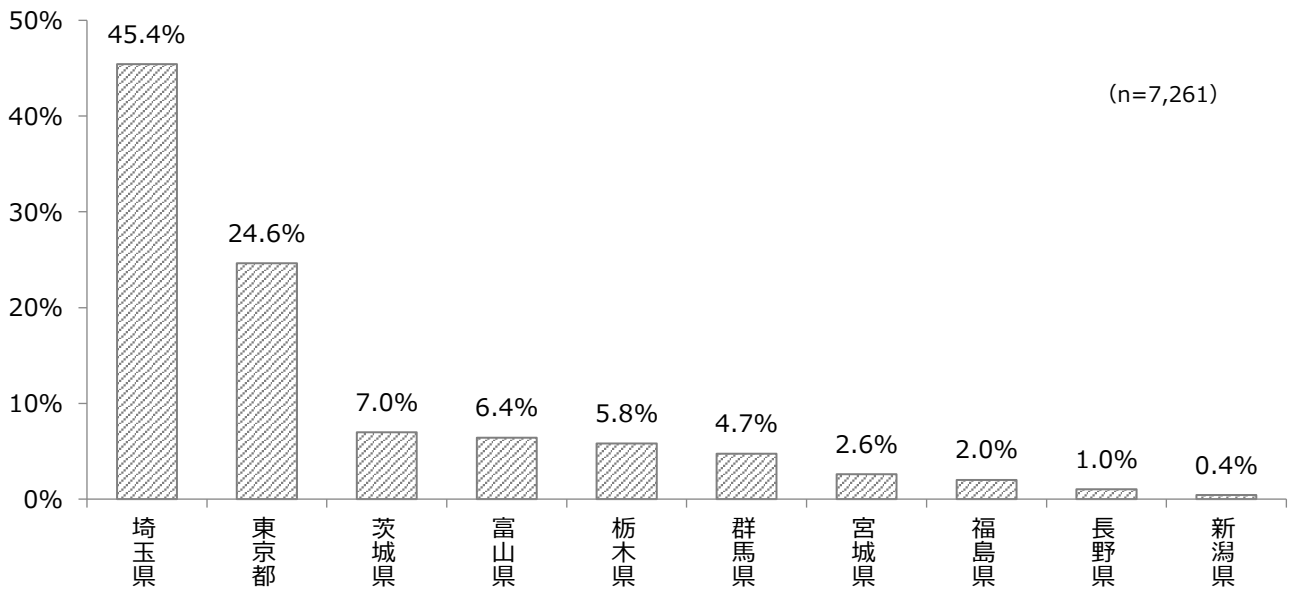
(1)性別

図表 2: 性別(1つマークしてください)



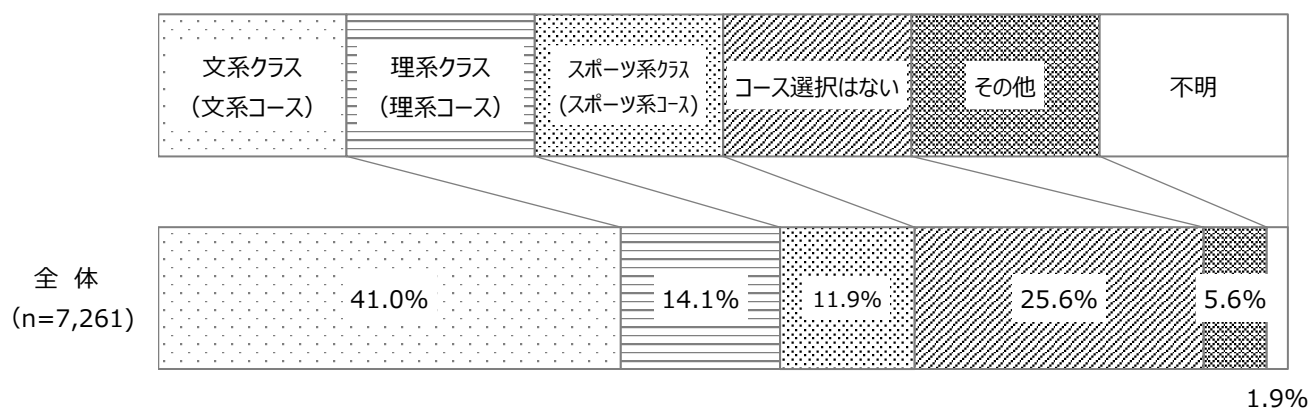
(2)高校所在地

図表 3: 高校所在地



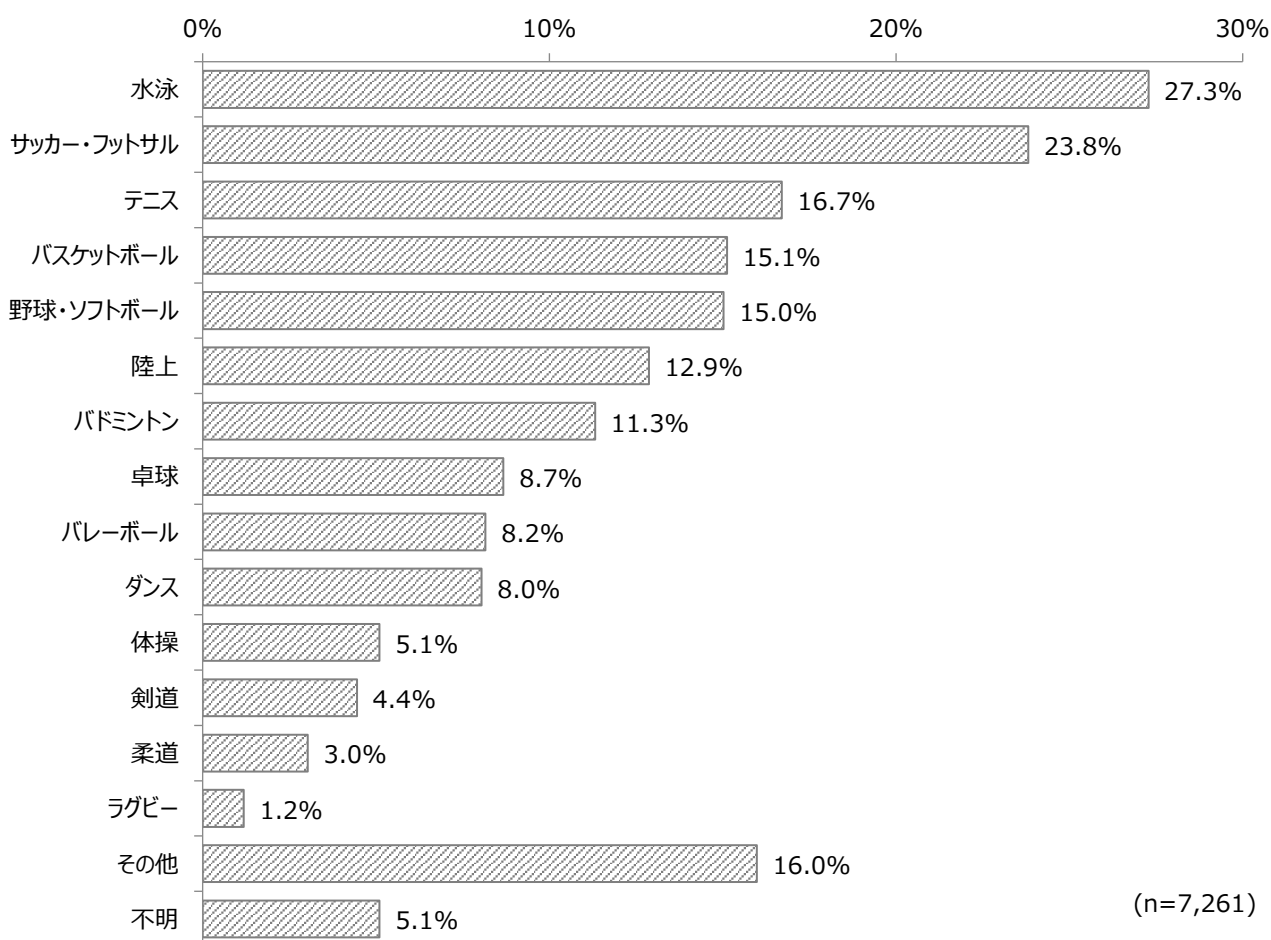
(3)所属クラス

図表 4: 所属クラス(1つマークしてください)



(3)経験したことのある運動部やスポーツクラブ

図表 5: 今まで経験(所属)したことのある運動部やスポーツクラブ(あてはまる番号をすべてマークしてください)



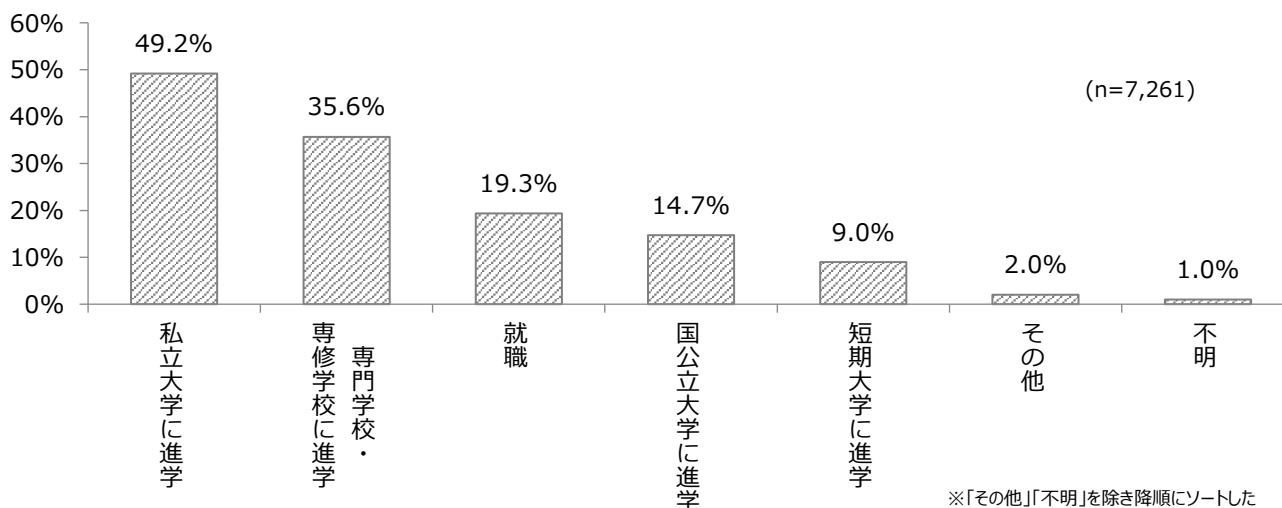
※「その他」「不明」を除き降順にソートした

2.高校卒業後の希望進路について

(1)高校卒業後の希望進路

図表 6: Q1.あなたは、高校卒業後の進路について、現時点ではどのように考えていますか。

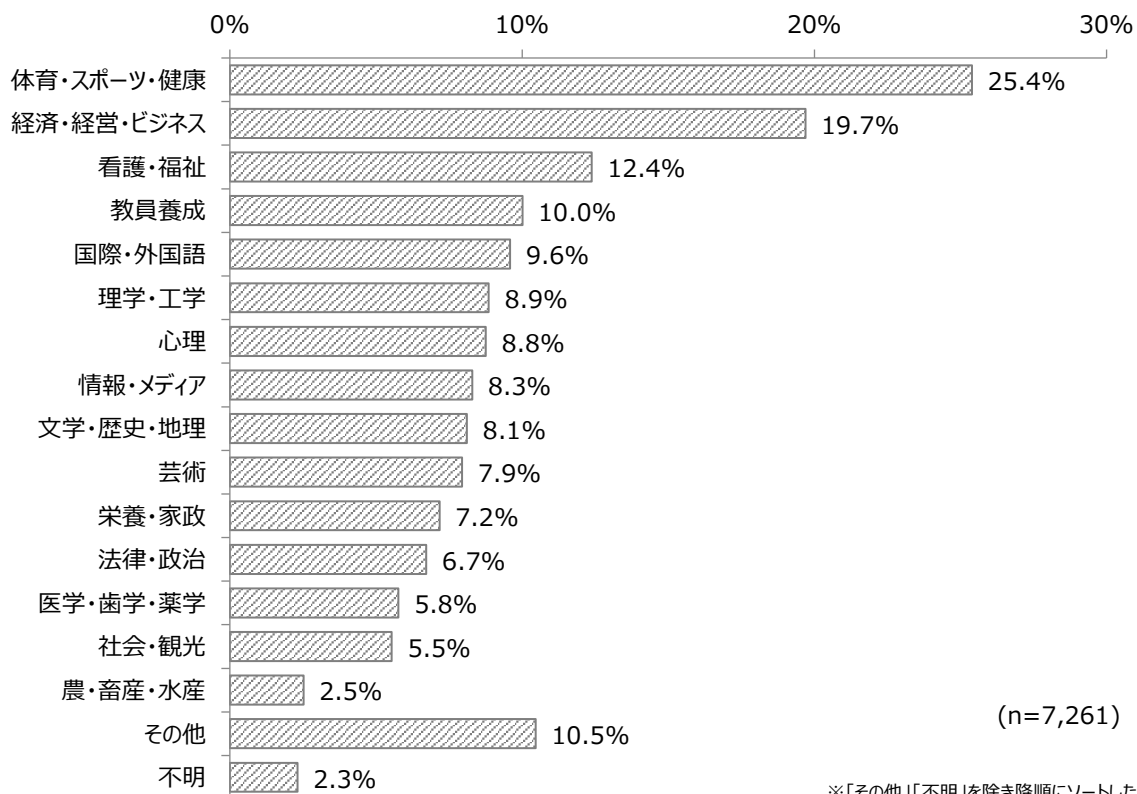
以下の項目からあてはまる番号すべてをマークしてください。(いくつでも)



(2)興味のある学問系統

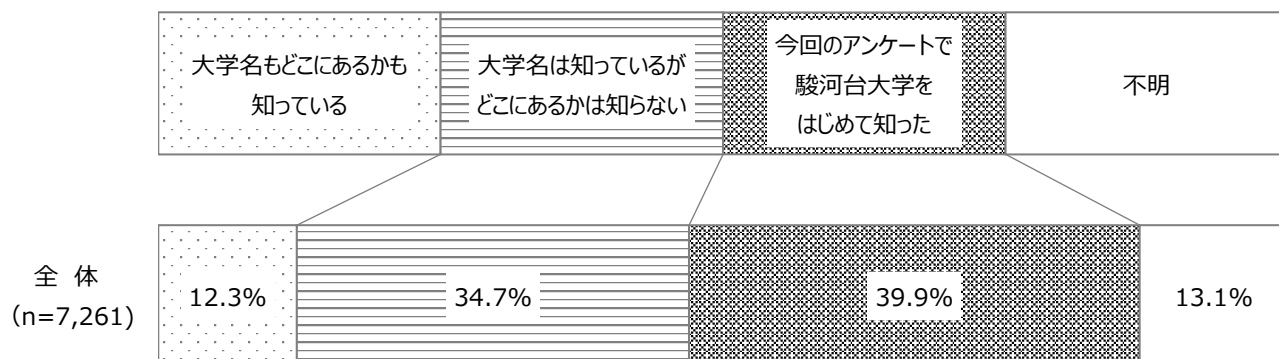
図表 7: Q2.あなたが進学した場合に勉強したい分野について教えてください。

以下の項目から、あてはまる番号すべてをマークしてください。(いくつでも)
(現時点で進学を希望されていない方も、進学する場合を想像してお答えください。)



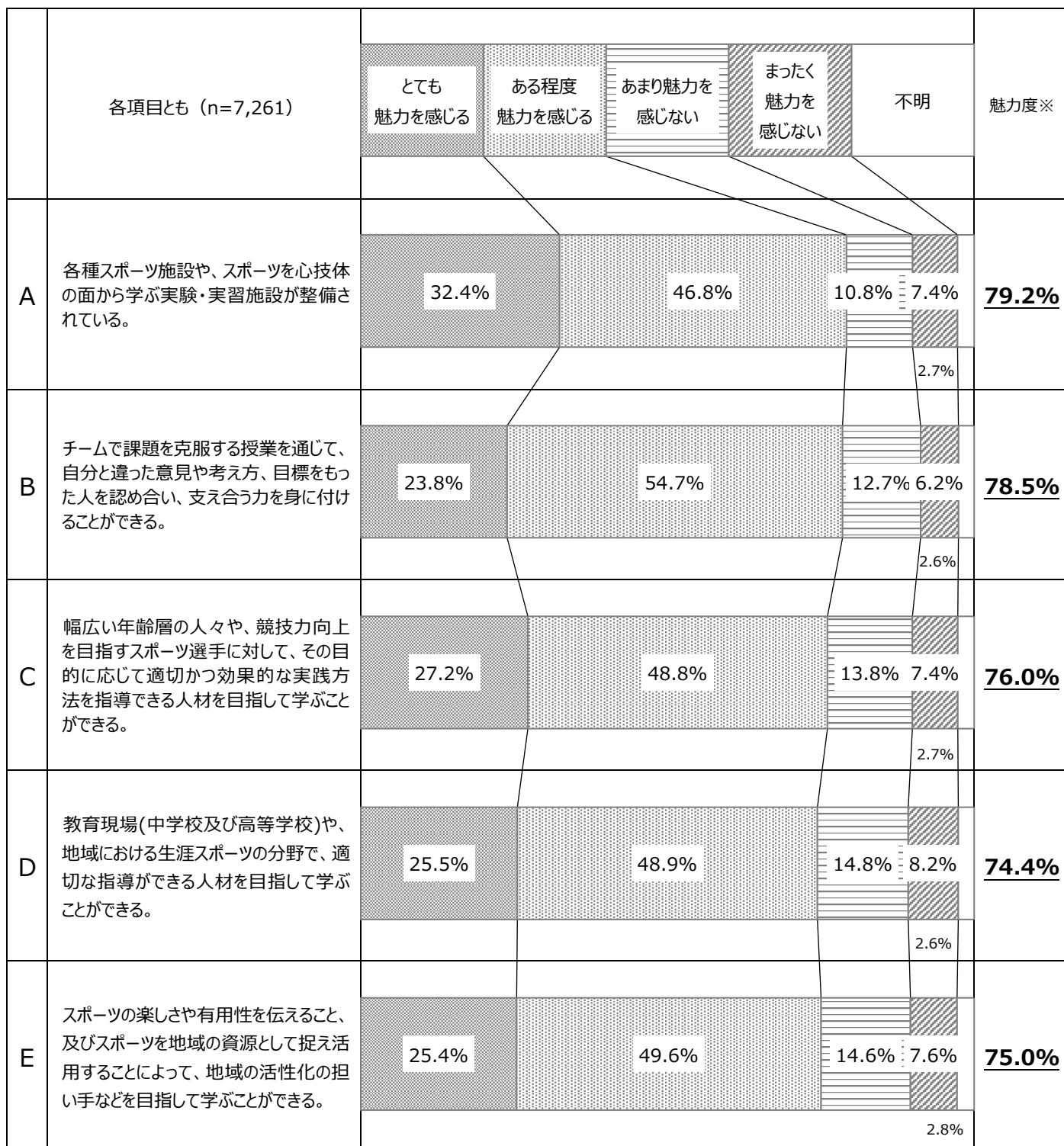
(3)駿河台大学の認知

図表 8: Q3.あなたは駿河台大学についてどの程度知っていましたか。あてはまる番号 1 つをマークしてください。



3.スポーツ科学部の特色についての魅力度

図表 9: Q4.駿河台大学「スポーツ科学部」(仮称、設置構想中)には、以下の A~E のような特色があります。それぞれの特色について、あなたはどの程度魅力を感じますか。(それぞれ、あてはまる番号1つをマークしてください)

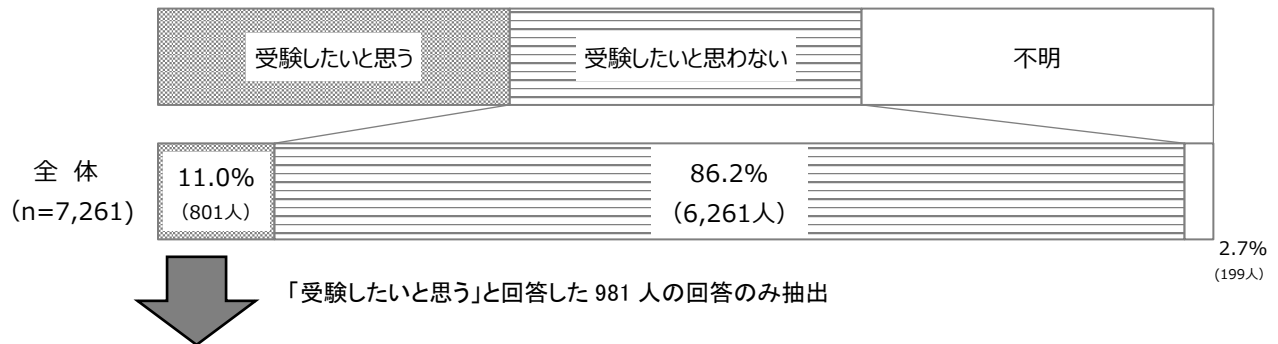


※魅力度は「とても魅力を感じる」+「ある程度魅力を感じる」の合計割合(%)

4.スポーツ科学部卒業生の受験意向／入学意向

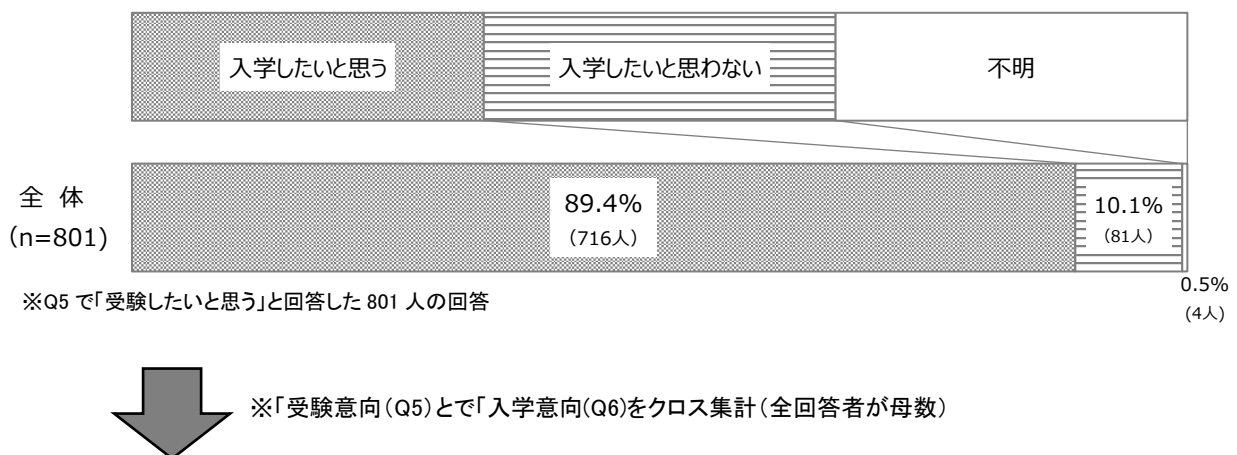
(1)駿河台大学「スポーツ科学部」の受験意向

図表 10: Q5 あなたは、駿河台大学「スポーツ科学部」(仮称、設置構想中)を受験してみたいと思いますか。あてはまる番号1つをマークしてください。




(2) 駿河台大学「スポーツ科学部」への入学意向

図表 11: Q6.あなたは、駿河台大学「スポーツ科学部」(仮称、設置構想中)に合格したら、入学したいと思いますか。あてはまる番号1つをマークしてください。



<入学意向のまとめ【全体】>

駿河台大学「スポーツ科学部」への受験意向別入学意向



< 受験/入学意向者の属性別傾向 >

		単位：%	受験したい/入学したい	受験したい/入学したいと思わない	受験したと思わない	不明
全 体		(n=7,261)	9.9	1.1	86.1	2.9
性別	男性	(n=4,119)	13.0	1.3	82.5	3.1
	女性	(n=3,084)	5.7	0.8	91.0	2.5
高校所在地別	埼玉県	(n=3,298)	9.3	1.2	86.7	2.9
	東京都	(n=1,789)	10.1	0.8	85.5	3.6
	群馬県	(n=343)	7.6	1.5	89.5	1.5
	宮城県	(n=189)	9.0	1.6	87.3	2.1
	富山県	(n=466)	8.4	1.5	87.8	2.4
	茨城県	(n=506)	13.8	1.2	81.6	3.4
	新潟県	(n=30)	16.7	0.0	76.7	6.7
	長野県	(n=75)	12.0	1.3	84.0	2.7
	福島県	(n=142)	8.5	0.0	90.1	1.4
	栃木県	(n=423)	12.1	1.2	83.9	2.8
希望進路別	国公立大学に進学	(n=1,067)	11.4	1.2	83.7	3.7
	私立大学に進学	(n=3,573)	12.1	1.2	84.3	2.4
	短期大学に進学	(n=650)	6.5	1.1	89.2	3.2
	専門学校・専修学校に進学	(n=2,588)	8.6	1.0	87.8	2.7
	就職	(n=1,405)	11.5	1.4	83.9	3.3
興味のある学問系統別	体育・スポーツ・健康	(n=1,844)	27.2	2.3	68.0	2.6
	教員養成	(n=727)	16.6	1.2	79.0	3.2
	法律・政治	(n=488)	9.0	1.4	87.3	2.3
	経済・経営・ビジネス	(n=1,430)	9.4	1.3	86.6	2.6
	国際・外国語	(n=696)	8.6	1.1	87.5	2.7
	社会・観光	(n=402)	6.2	0.7	90.8	2.2
	情報・メディア	(n=602)	7.5	0.7	89.0	2.8
	心理	(n=636)	7.4	1.3	89.2	2.2
	文学・歴史・地理	(n=589)	7.5	0.7	89.3	2.5
	栄養・家政	(n=521)	8.3	1.5	87.7	2.5
	芸術	(n=577)	4.7	0.5	91.3	3.5
	医学・歯学・薬学	(n=419)	7.2	1.9	88.5	2.4
	看護・福祉	(n=899)	8.6	1.3	87.4	2.7
	理学・工学	(n=643)	6.4	1.4	90.2	2.0
	農・畜産・水産	(n=183)	12.6	1.6	84.2	1.6
	その他	(n=760)	3.3	0.5	92.1	4.1

III. 參考資料
