

## スポーツ国際開発学に関する 専攻設置要望書

平成 27 年 2 月 20 日

筑波大学体育系長  
中川 昭 殿

1990 年代以降、国際社会において「スポーツ国際貢献」活動が注目されるようになってまいりました。そして、2003 年の「国連平和と開発のためのスポーツ事務局 (UNOSDP)」の設置を皮切りにして、スポーツを通じた開発と平和構築に関する国際貢献活動が拡大しています。2013 年には毎年 4 月 6 日が「平和と開発のためのスポーツ国際デー」に制定されるなど、世界的な活動に発展しています。

我が国では、1965 年の第 1 回青年海外協力隊派遣から、世界各地で体育やスポーツの普及に関わる活動を行ってまいりました。2011 年に制定された『スポーツ基本法』には「スポーツ貢献」に関する項目が盛り込まれ、2013 年 9 月の 2020 年東京オリンピック・パラリンピック招致最終演説では、政府公約として「スポーツ・フォー・トゥモロー (SFT)」が打ち出されております。

しかしながら、スポーツ普及に関する支援活動が積み上げられてきたものの、開発課題をスポーツによって解決する試みは始まったばかりです。当該分野における今後の更なる発展のためには、スポーツを通じた国際開発に関するプロジェクトや政府事業に関する評価・分析を含む研究を推進していく高等教育における専門の教育機関の設置が必要な時期に来ていると思えます。

こうした状況を踏まえ筑波大学において、人材育成拠点としてスポーツ国際開発学分野の教育と研究を行うことは、極めて有意義であり、また青年海外協力隊で帰国したスポーツ分野の隊員たちの受け皿としても有効であると感じております。

現在、弊会では、SFT 事業を受注し、アフリカおよび南米での運動会型スポーツ学習プログラムを実施しておりますが、当該分野の人材確保の難しさと持続可能性に対する不安を感じております。理論と実践を織り交ぜた貴学と弊会の両組織が連携して国際貢献活動を行う人材を養成することは、大変有意義であると考えます。

以上のことから、スポーツを通じた開発と平和構築に関する人材養成を目的とするスポーツ国際開発学に関する修士課程専攻の設置を強く要望する次第です。

公益社団法人 青年海外協力協会  
会長 金子 洋三



金子洋三

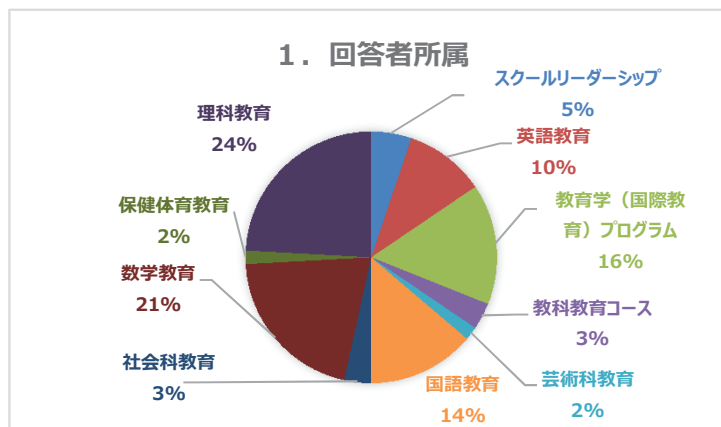
筑波大学大学院 教育研究科 現職教員向けの博士課程に関するニーズ調査  
(2019年3月実施、回答数58名)

## 調査概要：

2019年3月、現職教員向けの博士課程についてのニーズ調査を目的に、筑波大学大学院教育研究科（修士課程）を修了する学生を対象として調査票を配付、回収したもの。集計結果は以下のとおり。

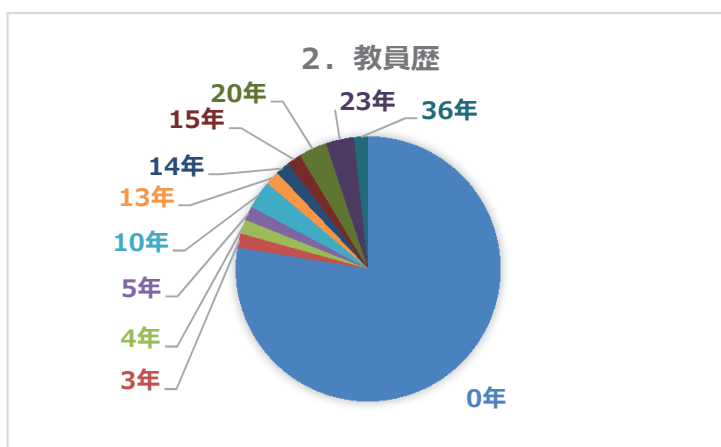
## 設問 1. ご所属（専攻・コース）

| 項目             | 回答数 |
|----------------|-----|
| スクールリーダーシップ    | 3   |
| 英語教育           | 6   |
| 教育学（国際教育）プログラム | 9   |
| 教科教育コース        | 2   |
| 芸術科教育          | 1   |
| 国語教育           | 8   |
| 社会科教育          | 2   |
| 数学教育           | 12  |
| 保健体育教育         | 1   |
| 理科教育           | 14  |
| 総計             | 58  |



## 2. 教員歴（新たに教員になる方は0年とご記入ください）

| 項目  | 回答数 |
|-----|-----|
| 0年  | 45  |
| 3年  | 1   |
| 4年  | 1   |
| 5年  | 1   |
| 10年 | 2   |
| 13年 | 1   |
| 14年 | 1   |
| 15年 | 1   |
| 20年 | 2   |
| 23年 | 2   |
| 36年 | 1   |
| 総計  | 58  |

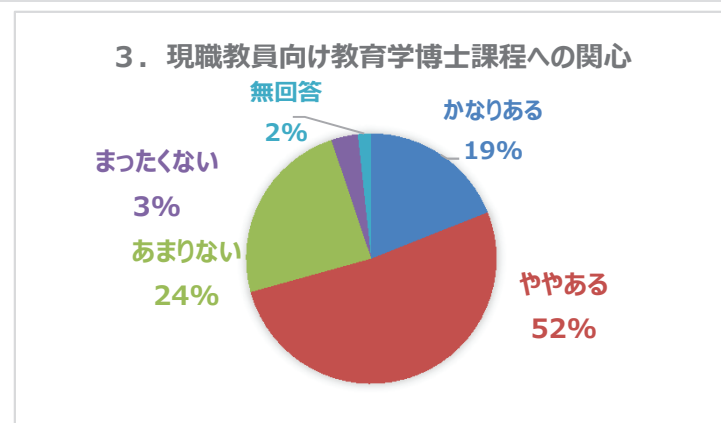


## 3. 性別（集計省略）

## 4. 次の質問に対して、当てはまる選択肢に○をつけてください。

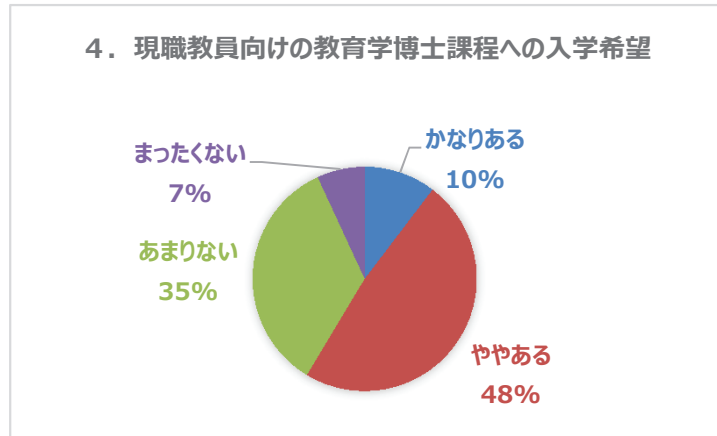
4-1：現職教員向けの教育学博士課程に関心はありますか。

| 項目     | 回答数 |
|--------|-----|
| かなりある  | 11  |
| ややある   | 30  |
| あまりない  | 14  |
| まったくない | 2   |
| 無回答    | 1   |
| 総計     | 58  |



4 - 2 : 現職教員向けの教育学博士課程に入学したいと思いますか。

| 項目     | 回答数 |
|--------|-----|
| かなりある  | 6   |
| ややある   | 28  |
| あまりない  | 20  |
| まったくない | 4   |
| 総計     | 58  |

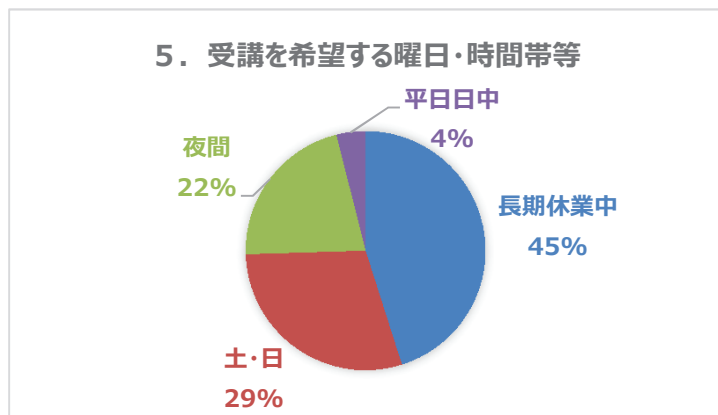


4 - 3 : (4 - 2 でかなり思う、やや思うに丸をつけた方は次の質問にご回答ください)

現職教員向けの教育学博士課程が東京キャンパスに開設された場合、夜間、土・日、長期休業中に授業を行う場合、どの期日に受講したいですか。当てはまるものにすべて○をつけてください。

(平日日中、夜間、土・日、長期休業中)

| 項目    | 回答数 |
|-------|-----|
| 長期休業中 | 23  |
| 土・日   | 15  |
| 夜間    | 11  |
| 平日日中  | 2   |
| 総計    | 51  |



以上

## 現職教員向けの博士課程に関する調査のお願い

本学では、2020年度の開設に向け、現職教員向けの教育学博士課程（学位プログラム）を計画しています。この計画では、入試を社会人特別選抜で実施します。入学後は、博士号を取得して現場へ出ていく教員のために、専門的な研究能力を兼ね備えた現職教員を育成するカリキュラムを用意することを予定しています。

本アンケートは教育研究科を修了される現職の先生方・新たに教員になる方を対象にそのご意向をお尋ねするものです。なお、本調査の結果は、設置に係る書類にデータとして使用され、それ以外の用途には用いません。

お忙しいところまことに恐縮ですがご協力のほど何卒よろしくお願いいたします。

## 1. ご所属（専攻・コース）

\_\_\_\_\_

## 2. 教員歴（新たに教員になる方は0年とご記入ください）

\_\_\_\_\_年

## 3. 性別

男・女

## 4. 次の質問に対して、当てはまる選択肢に○をつけてください。

4-1：現職教員向けの教育学博士課程に関心はありますか。

（かなりある・ややある・あまりない・まったくない）

4-2：現職教員向けの教育学博士課程に入学したいと思いますか。

（かなり思う・やや思う・あまり思わない・全く思わない）

4-3：（4-2でかなり思う、やや思うに丸をつけた方は次の質問にご回答ください）

現職教員向けの教育学博士課程が東京キャンパスに開設された場合、夜間、土・日、長期休業中に授業を行う場合、どの期日に受講したいですか。当てはまるものにすべて○をつけてください。

（平日日中、夜間、土・日、長期休業中）

====裏面に続く====

5. 現職教員向けの教育学博士課程の開設についてご希望等がありましたらご自由にご記入ください。

|             |
|-------------|
| <hr/> <hr/> |
|-------------|

アンケートは以上です。ご協力ありがとうございました。

※本調査に関するご質問は以下にご連絡ください。

(担当者氏名、所属、連絡先のため削除)

障害科学学位プログラムの前身となる障害科学専攻の関連データ(入試状況、資格取得状況、進路状況等)

<博士前期課程>

|                           |                | 平成29年度            | 平成28年度             | 平成27年度                    | 平成26年度                    | 平均              |
|---------------------------|----------------|-------------------|--------------------|---------------------------|---------------------------|-----------------|
| 入試 志望者数                   | 一般【留学生数】       | 58【22】            | 40【16】             | 40【8】                     | 52【10】                    | 47.5【14】        |
|                           | 社会人(1年制プログラム含) | 8                 | 7                  | 8                         | 5                         | 7               |
| 在学学生総数(2年課程)              |                | 97                | 81                 | 88                        | 85                        | 87.7            |
| 内訳：社会人【現職教員数】             |                | 9【6】              | 5【3】               | 5【5】                      | 8【6】                      | 6.7【5】          |
| 内訳：留学生数                   |                | 30                | 22                 | 15                        | 11                        | 19.5            |
| 修了生数                      |                | 36                | 35                 | 43                        | 35                        | 37.2            |
| 特支一種免許(修了時点)              | 新規取得           | 1(2.8%)           | 9(25.7%)           | 7(16.3%)                  | 2(5.7%)                   | 4.8             |
|                           | 領域追加           | 1(2.8%)           | 2(5.7%)            | 0(0.0%)                   | 2(5.7%)                   | 1.3             |
| 特支専修免許(修了時点)              | 取得             | 10(27.8%)         | 16(45.7%)          | 15(34.9%)                 | 14(40.0%)                 | 13.8            |
| 臨床発達心理士(修了時点)             | 受検資格あり【合格者数】   | 6(16.7%)【1】       | 6(17.1%)【3】        | 7(16.3%)【5】               | 11(31.4%)                 | 7.5             |
| 学校心理士(修了時点)               | 受検資格あり【合格者数】   | 1(2.8%)【1】        | 4(11.4%)【2】        | 4(9.3%)【3】                | 2(5.7%)                   | 2.8             |
| 進路(復職含)                   | 大学教員・研究職等      | 1(2.8%)           | 3(8.6%)            | 0(0.0%)                   | 0(0.0%)                   | 1               |
|                           | 教員             | 6(16.7%)          | 11(31.4%)          | 12(27.9%)                 | 14(40%)                   | 10.8            |
|                           | 公務員            | 4(11.1%)          | 4(11.4%)           | 5(11.6%)                  | 1(2.9%)                   | 3.5             |
|                           | 企業・法人等         | 9(25.0%)          | 12(34.3%)          | 10(23.3%)                 | 12(34.3%)                 | 10.8            |
|                           | 進学             | 8(22.2%)          | 3(8.6%)            | 9(20.9%)                  | 5(14.3%)                  | 6.3             |
|                           | その他(帰国・就活等)    | 8(22.2%)          | 2(5.7%)            | 7(16.3%)                  | 4(11.4%)                  | 5.3             |
| 主な進路先(H26~H29年度)教員(現職派遣含) |                | 千葉県<br>岐阜県<br>京都府 | 福島県<br>神奈川県<br>横浜市 | 茨城県<br>北海道<br>学附属視覚特別支援学校 | 東京都<br>静岡県<br>学附属聴覚特別支援学校 | 長野県<br>群馬県<br>等 |
| 公務員                       |                | 会計検査院             | 市役所(専門職)           | 発達支援センター                  | 等                         |                 |
| 企業・法人等                    |                | 東芝<br>本田技研工業      | IBM<br>たすく株式会社     | シャープ<br>NPO法人             | 日本放送協会<br>等               | LITALICO        |

※H25年度に改組

<博士後期課程>

|         | 平成29年度 | 平成28年度 | 平成27年度 | 平成26年度 | 平均   |
|---------|--------|--------|--------|--------|------|
| 入試 志望者数 | 10     | 12     | 15     | 10     | 11.8 |
| 在学総数    | 62     | 65     | 58     | 58     | 60.8 |

平成26~29年度の就業状況(在学中の就業含)

| 区分    | 平成26年度   | 平成27年度                 | 平成28年度         | 平成29年度           |
|-------|----------|------------------------|----------------|------------------|
| 国公立大学 | 筑波大学(5)  | 筑波大学(5)                | 茨城大学           | 筑波大学(5)          |
|       | 岐阜大学     | 山形大学                   | 岡山大学           | 岐阜大学             |
|       | 宮城教育大学   | 兵庫教育大学                 | 愛知教育大学         | 宮崎大学             |
|       | 長野大学     | 福岡教育大学(2)              | 福山市立大学         | 名寄市立大学           |
| 私立大学  | 日本女子大学   | 聖徳大学                   | 流通経済大学         | 東北福祉大学           |
|       | 甲南女子大学   | 名古屋女子大学                | 福山平成大学         | 千葉経済大学短期大学       |
|       | 東大阪短期大学  | つくば国際短期大学              |                |                  |
| その他   | 韓国江南大学   | ベトナム国立特殊教育センター         | 台湾国立台北教育大学     | 国立特別支援教育総合研究所(2) |
|       | LITALICO | 筑波大学附属視覚特別支援学校         | 筑波大学附属聴覚特別支援学校 | 筑波大学附属桐が丘特別支援学校  |
|       | 岐阜県教員    | Seattle Public Schools |                | 東京都教員            |

※H25年度以降に在籍実績のあった学生

※黄色ハイライトは引用箇所を示す。

**改組前のヒューマン・ケア科学専攻におけるこれまでの実績**  
(改組後はヒューマン・ケア科学学位プログラム及びパブリックヘルス学位プログラムへ移行)

## (1) 入学時点の状況

- ・ 平成 22 年度～平成 30 年度
- ・ 入学者数：213 名（年平均：24 名）

|   | 分類        | 人数   | 割合   |
|---|-----------|------|------|
| 1 | 修士課程からの進学 | 73   | 34%  |
| 2 | 社会人       | 106  | 50%  |
|   | 医療保健機関    | (33) | 31%  |
|   | 大学        | (30) | 28%  |
|   | 行政・公的機関   | (15) | 14%  |
|   | 専門学校・学校   | (11) | 10%  |
|   | 民間企業      | (11) | 10%  |
|   | 保育園       | (2)  | 2%   |
|   | 勤務先名不明    | (4)  | 4%   |
| 3 | 不明        | 34   | 16%  |
|   | 総計        | 213  | 100% |

( ) は社会人内数および%

## 1. 医療保健機関： 33 名

茨城県立こども病院(1)、柏田診療所(1)、駒木野病院(1)、国立病院機構さいがた医療センター(1)、静岡県立こども病院(1)、すみだ障害者就労支援総合センター(1)、つくば学園クリニック(1)、筑波記念病院(5)、筑波大学附属病院(1)、東京都立松沢病院(1)、なめがた地域総合病院(1)、ひもろぎ心のクリニック(2)、八郷整形外科内科病院(1)、いばらき腎臓財団(1)、社会福祉法人孝友会(1)、社会福祉法人マヤヤナ学園撫子園(1)、ふじおか動物病院(1)、ローズ訪問看護ステーション(1)、播磨社会復帰促進センター(1)、日本看護協会(1)、医療法人アンサンブルメディカル草加内過呼吸ケアクリニック(1)、医療法人鉄蕉会亀田総合病院(1)、三陽商会健康保健組合(1)、国立保健医療科学院(2)、国立国際医療研究センター病院(1)、医療法法人社団星陵会(1)、独立行政法人国立病院機構久里浜研究センター(1)、

2. 大学 : 30名

茨城県立医療大学(3)、神奈川工科大学(1)、杏林大学(1)、群馬医療福祉大学(1)、  
国際医療福祉大学(1)、国立看護大学校(1)、至学館大学短期大学(1)、淑徳大学(1)、  
首都大学(1)、筑波技術大学(2)、東京学芸大学(1)、浜松医科大学(1)、山形大学(1)、和洋女子(1)、  
自治医科大学(1)、福島県立医科大学(1)、公立大学法人名桜大学(1)、Thammasat University(1)、  
ルーテル学院大学(1)、梅花女子大学(1)、防衛医科大学校(1)、慶応義塾大学(1)、  
園田学園女子大学(1)、静岡県立大学大学院(1)、豊橋創造大学(1)、東洋大学(1)、杏林大学(1)

4. 行政・公的機関 : 15名

厚生労働省(3)、国立社会保障・人口問題研究所(1)、茨城県議会(1)、大和市役所(1)、  
横須賀市教育委員会(1)、横浜市西部児童相談所(1)、龍ヶ崎市教育センター(1)、JICA 国際協力機構  
(1)、柏市消防局(1)、府中刑務所(1)、法務省宇都宮少年鑑別所(1)、東京家庭裁判所(1)、香川県教育委  
員会(1)

5. 専門学校・学校 : 11名

アール医療福祉専門学校(3)、筑波研究学園専門学校(1)、土浦市立中村小学校(1)、  
東京都足立区立第十中学校(1)、聖心女子専門学校(1)、千葉医療福祉専門学校(1)、  
神奈川県公立小中学校(1)、つくば開成高校(1)、つくば市立吾妻中学校(1)

6. 民間企業 : 11名

有限会社クレアシオン(1)、株式会社コスモスターズ(1)、東京海上日動火災保険株式会社(1)、  
ヒューマンリソースデザイン株式会社(1)、  
プルデンシャル・インベストメント・マネジメント・ジャパン(1)、  
株式会社三菱総合研究所人間総合研究所(1)、株式会社日経ラジオ社(1)、CYBERDYNE 株式会社  
(1)、株式会社フジタプランニング(1)、Sync of Dialogue(1)、株式会社染谷組(1)

7. 保育園 : 2名

ふたば保育園(1)、学校法人東京内野学園(1)



## (2) 修了者の就職先

- ・ 平成 16 年度～平成 30 年度
- ・ 206 名

|   | 分類      | 人数  | 割合   |
|---|---------|-----|------|
| 1 | 大学      | 136 | 66%  |
| 2 | 医療保健機関  | 17  | 8%   |
| 3 | 研究機関    | 8   | 4%   |
| 4 | 行政・公的機関 | 7   | 3%   |
| 5 | 民間企業    | 9   | 4%   |
| 6 | 専門学校・高校 | 6   | 3%   |
| 7 | 不明      | 23  | 11%  |
|   | 総計      | 206 | 100% |

### 3. 大学 : 136 名

群馬大学大学院(1)、東京大学大学院(2)、東京医科歯科大学大学院(1)、東京医療保健大学大学院(1)、  
愛知教育大学(1)、足利工業大学(1)、幾中央大学(1)、茨城キリスト教大学(4)、茨城県立医療大学(1)、  
愛媛大学教育学部(1)、金沢大学(2)、関西大学(1)、関東学園大学(1)、岐阜大学(1)、  
九州看護福祉大学(1)、九州歯科大学(1)、桐生大学(1)、健康科学大学(1)、県立医療大学(1)、  
甲南女子大学(1)、公立名桜大学(1)、国際医療福祉大学(1)、郡山女子大学(1)、埼玉学園大学(1)、  
埼玉県立大学(3)、札幌市立大学(1)、静岡英和学院大学(1)、自治医科大学(2)、就実大学(1)、  
淑徳大学(1)、首都大学東京(1)、順天堂大学(2)、城西大学(1)、明海大学(1)、駿河台大学(1)、  
聖徳大学(1)、園田学園女子大学(1)、千葉大学(1)、筑波技術大学(3)、つくば国際大学(4)、筑波大学  
(18)、筑波大学附属学校教育局(2)、帝京科学大学(2)、東海大学(1)、東京情報大学(1)、東京成徳大学  
(5)、兵庫教育大学(1)  
東邦大学(2)、東洋大学(1)、徳島大学(1)、富山大学(1)、鳴門教育大学(1)、日本医療科学大学(1)、  
日本女子大学(1)、日本保健医療大学(1)、人間総合科学大学(2)、梅花女子大学(1)、函館大学(1)、  
弘前大学(1)、広島赤十字看護大学(1)、福島県立医科大学(1)、防衛医科大学校(1)、北海道教育大学  
(1)、明治薬科大学(1)、目白大学(2)、酪農学園大学教職センター(1)、立正大学(3)、早稲田大学(1)、  
和洋女子大学(1)、関東短期大学(1)、作新学院大学女子短期大学部(1)、  
三幸学園・近畿大学豊岡短期大学(1)、洗足こども短期大学(1)、つくば国際短期大学(1)、  
兵庫教育大学(1)、帝京大学(1)、常葉大学(1)、京都大学(3)、常磐大学(1)、名桜大学(1)、  
東京学芸大学(1)、新島学園短期大学(1)、ルーテル学院大学(2)、杏林大学(1)、いわき明星大学(1)、

University of North Carolina at Chapel Hill, Charlotte TEACCH Center(1)、韓南大学(1)、  
中国浙江工商大学(1)、ハルピン師範大学(1)、バングラディッシュ大学(1)、  
University of Medicine and Pharmacy at Ho Chi Minh City(1)

2. 医療保健機関： 17名

九州労災病院(1)、東京都立墨東病院(1)、兵庫県立塚口病院(1)、筑波記念病院(3)、とよさと病院(1)、  
豊後荘病院(1)、ふじおか動物病院(1)、茨城県総合健診協会(1)、京浜保健衛生協会(1)、京都工場保健会  
(1)、日本理学療法士協会(1)、老人保健施設ごぎょうの里(1)、八郷整形外科(1)、さいがた医療センター  
(1)、  
慶応義塾大学病院(1)

3. 研究機関： 8名

国立感染症研究所(1)、国立成育医療研究センター(1)、国立精神・神経医療研究センター(3)、  
Research and Development Dept. Superintendence of Health. Chili (1)  
韓国の公的な教育関連研究所(1)、フランスの公的研究機関(1)

4. 行政・公的機関： 7名

厚生労働省(2)、茨城県(1)、東京都北区役所(1)、栃木県小山市役所(1) さいたま少年鑑別所(1)、  
東京都教育委員会(1)

5. 民間企業： 9名

ファイザー株式会社(1)、CMP ジャパン株式会社(1)、株式会社 SDS(1)、株式会社サイバー・ヨガ(1)  
株式会社ジャパン EAP システムズ(1)、東京海上日動火災保険株式会社(1)、  
ヒューマンリソースデザイン株式会社(1)、株式会社タリス(1)、株式会社 FiNC Technologies(1)

6. 専門学校・高校： 6名

アール医療福祉専門学校(1)、国際医療福祉大学塩谷看護専門学校(1)、さぬき福祉専門学校(1)、  
Hawaiian Islands School of Massage(1)、高校(1)、横須賀市立追浜中学校(1)

7. 不明：23名

【出典】 ヒューマン・ケア科学専攻作成

体育学専攻（博士前期課程）修了者の進路（直近5年間）

| 年度     | 企業関係  | 教員関係  | 公務員  | 進学    | 復職   | その他   | 計      | 進学者の割合 |
|--------|-------|-------|------|-------|------|-------|--------|--------|
| H25    | 35    | 39    | 3    | 25    | 4    | 20    | 126    | 19.8%  |
| H26    | 33    | 30    | 3    | 21    | 2    | 26    | 115    | 18.3%  |
| H27    | 46    | 23    | 5    | 24    | 6    | 27    | 131    | 18.3%  |
| H28    | 61    | 19    | 2    | 26    | 1    | 41    | 150    | 17.3%  |
| H29    | 39    | 13    | 6    | 23    | 1    | 46    | 128    | 18.0%  |
| 5年間の平均 | 43    | 25    | 4    | 24    | 3    | 32    | 130    | 18.3%  |
| 割合     | 32.9% | 19.1% | 2.9% | 18.3% | 2.2% | 24.6% | 100.0% |        |

（上記を基に集計・引用したもの）

|                         |     |        |
|-------------------------|-----|--------|
| 企業関係、教員関係、公務員、復職の計（年平均） | 74  | 57.1%  |
| 進学（年平均）                 | 24  | 18.3%  |
| その他（年平均）                | 32  | 24.6%  |
| 計（年平均）                  | 130 | 100.0% |

（出典）筑波大学体育系Web（<http://www.taiiku.tsukuba.ac.jp/hss/afterwards.php>）

## スポーツ医学専攻（3年制博士課程）修了者の進路（直近5年間）

| 年度  | No. | 大学教員・研究員                | その他（企業等）                      |
|-----|-----|-------------------------|-------------------------------|
| H25 | 1   | 仙台大学（准教授）               |                               |
|     | 2   | 日本学術振興会（特別研究員）          |                               |
|     | 3   | 日本学術振興会（特別研究員）          |                               |
|     | 4   | 筑波大学医学医療系（研究員）          |                               |
|     | 5   | 筑波大学体育系（研究員）            |                               |
| H26 | 1   |                         | 株式会社ジェイ・コミュニケーション・アカデミー       |
|     | 2   |                         | JFAアカデミー福島（アスレティックトレーナー）      |
|     | 3   | 仙台大学（助手）                |                               |
|     | 4   | 日本学術振興会（海外特別研究員）        |                               |
|     | 5   |                         | 株式会社T H F                     |
|     | 6   | 筑波技術大学（助教）              |                               |
|     | 7   | 日本学術振興会（特別研究員）          |                               |
| H27 | 1   | 筑波大学（研究員）               |                               |
|     | 2   | 筑波大学体育系（研究員）            |                               |
|     | 3   | 駒沢女子大学（教授）              |                               |
|     | 4   | 国立スポーツ科学センター（研究員）       |                               |
|     | 5   |                         | トヨタ自動車株式会社（トレーナー）             |
|     | 6   |                         | 筑波大学内分泌代謝・糖尿病内科（技術補佐員）        |
|     | 7   | 産業技術総合研究所（研究員）          |                               |
|     | 8   | 筑波大学（研究員）               |                               |
|     | 9   | Inje university（韓国）（講師） |                               |
|     | 10  | 日本学術振興会（特別研究員）          |                               |
| H28 | 1   | 信州大学（講師）                |                               |
|     | 2   | 東京有明医療大学（准教授）           |                               |
|     | 3   | 筑波大学体育系（研究員）            |                               |
|     | 4   | 寧波大学(中国)（講師）            |                               |
| H29 | 1   |                         | 文部科学省                         |
|     | 2   | 筑波大学医学医療系（研究員）          |                               |
|     | 3   |                         | (株)アコーディアゴルフ（ノーザンCC錦ヶ原GC所属プロ） |
|     | 4   | 中京大学（助教）                |                               |
|     | 5   | 筑波大学医学医療系（研究員）          |                               |
|     | 6   | 新潟医療福祉大学（講師）            |                               |
|     | 7   | 筑波大学体育系（研究員）            |                               |
|     | 8   | 流通経済大学（助教）              |                               |
|     | 9   | つくば国際大学（専任講師）           |                               |
|     | 10  | 筑波大学体育系（研究員）            |                               |
| 計   | 36  | 29                      | 7                             |

(出典) スポーツ医学専攻作成

## 筑波大学卒業生（修了生）の進学状況（H25-H29）

上段：人数、下段：修了者に占める割合

< 人間総合科学研究群関係 >

### ■関係学群・学類卒業生の進学状況（学士→修士）

| 学群     | 学類         | H25 |       | H26 |       | H27 |       | H28 |       | H29 |       | 平均  |       |
|--------|------------|-----|-------|-----|-------|-----|-------|-----|-------|-----|-------|-----|-------|
|        |            | 修了者 | 進学者   | 修了者 | 進学者   | 修了者 | 進学者   | 修了者 | 進学者   | 修了者 | 進学者   | 修了者 | 進学者   |
| 人間学群   | 教育学類       | 37  | 10    | 39  | 14    | 33  | 12    | 36  | 8     | 39  | 12    | 37  | 11    |
|        |            |     | 27.0% |     | 35.9% |     | 36.4% |     | 22.2% |     | 30.8% |     | 30.5% |
|        | 心理学類       | 56  | 17    | 52  | 16    | 44  | 11    | 49  | 15    | 50  | 12    | 50  | 14    |
|        |            |     | 30.4% |     | 30.8% |     | 25.0% |     | 30.6% |     | 24.0% |     | 28.1% |
|        | 障害科学類      | 39  | 14    | 33  | 8     | 41  | 11    | 34  | 10    | 35  | 11    | 36  | 11    |
|        |            |     | 35.9% |     | 24.2% |     | 26.8% |     | 29.4% |     | 31.4% |     | 29.6% |
| 情報学群   | 情報メディア創成学類 | 70  | 36    | 68  | 35    | 61  | 40    | 61  | 39    | 71  | 36    | 66  | 37    |
|        |            |     | 51.4% |     | 51.5% |     | 65.6% |     | 63.9% |     | 50.7% |     | 56.6% |
|        | 知識情報・図書館学類 | 126 | 23    | 109 | 22    | 112 | 28    | 115 | 24    | 107 | 18    | 114 | 23    |
|        |            |     | 18.3% |     | 20.2% |     | 25.0% |     | 20.9% |     | 16.8% |     | 20.2% |
| 医学群    | 医学類        | 93  | 0     | 105 | 2     | 113 | 0     | 107 | 0     | 120 | 1     | 108 | 1     |
|        |            |     | 0.0%  |     | 1.9%  |     | 0.0%  |     | 0.0%  |     | 0.8%  |     | 0.5%  |
|        | 看護学類       | 77  | 7     | 77  | 9     | 77  | 13    | 81  | 6     | 82  | 10    | 79  | 9     |
|        |            |     | 9.1%  |     | 11.7% |     | 16.9% |     | 7.4%  |     | 12.2% |     | 11.5% |
|        | 医療科学類      | 44  | 20    | 40  | 20    | 39  | 25    | 35  | 21    | 40  | 22    | 40  | 22    |
|        |            |     | 45.5% |     | 50.0% |     | 64.1% |     | 60.0% |     | 55.0% |     | 54.9% |
| 体育専門学群 | -          | 243 | 49    | 242 | 57    | 255 | 68    | 249 | 53    | 250 | 61    | 248 | 58    |
|        |            |     | 20.2% |     | 23.6% |     | 26.7% |     | 21.3% |     | 24.4% |     | 23.2% |
| 芸術専門学群 | -          | 96  | 33    | 107 | 37    | 119 | 33    | 98  | 32    | 106 | 39    | 105 | 35    |
|        |            |     | 34.4% |     | 34.6% |     | 27.7% |     |       |     | 36.8% |     | 33.4% |
| 計      |            | 881 | 209   | 872 | 220   | 894 | 241   | 865 | 208   | 900 | 222   | 882 | 220   |
|        |            |     | 23.7% |     | 25.2% |     | 27.0% |     | 24.0% |     | 24.7% |     | 24.9% |

■人間総合科学研究科、教育研究科、図書館情報メディア研究科（M）修了生の進学状況（修士→博士）

| 研究科              | 課程              | H25 |       | H26 |       | H27 |       | H28 |       | H29 |       | 平均  |       |
|------------------|-----------------|-----|-------|-----|-------|-----|-------|-----|-------|-----|-------|-----|-------|
|                  |                 | 修了者 | 進学者   | 修了者 | 進学者   | 修了者 | 進学者   | 修了者 | 進学者   | 修了者 | 進学者   | 修了者 | 進学者   |
| 人間総合科学研究科        | 博士前期課程／<br>修士課程 | 414 | 75    | 410 | 76    | 439 | 78    | 452 | 87    | 460 | 74    | 435 | 78    |
|                  |                 |     | 18.1% |     | 18.5% |     | 17.8% |     | 19.2% |     | 16.1% |     | 18.0% |
| 教育研究科            | 修士課程            | 98  | 3     | 91  | 6     | 90  | 5     | 79  | 1     | 77  | 3     | 87  | 4     |
|                  |                 |     | 3.1%  |     | 6.6%  |     | 5.6%  |     | 1.3%  |     | 3.9%  |     | 4.1%  |
| 図書館情報<br>メディア研究科 | 博士前期課程          | 41  | 3     | 38  | 2     | 46  | 10    | 51  | 5     | 59  | 4     | 47  | 5     |
|                  |                 |     | 7.3%  |     | 5.3%  |     | 21.7% |     | 9.8%  |     | 6.8%  |     | 10.2% |
| 計                |                 | 553 | 81    | 539 | 84    | 575 | 93    | 582 | 93    | 596 | 81    | 569 | 86    |
|                  |                 |     | 14.6% |     | 15.6% |     | 16.2% |     | 16.0% |     | 13.6% |     | 15.2% |

<スポーツ国際開発学共同専攻関係>

■体育専門学群卒業生の進学状況（学士→修士）

| 学群         | 学類 | H25 |       | H26 |       | H27 |       | H28 |       | H29 |       | 平均  |       |
|------------|----|-----|-------|-----|-------|-----|-------|-----|-------|-----|-------|-----|-------|
|            |    | 修了者 | 進学者   | 修了者 | 進学者   | 修了者 | 進学者   | 修了者 | 進学者   | 修了者 | 進学者   | 修了者 | 進学者   |
| 体育専門学<br>群 | -  | 243 | 49    | 242 | 57    | 255 | 68    | 249 | 53    | 250 | 61    | 248 | 58    |
|            |    |     | 20.2% |     | 23.6% |     | 26.7% |     | 21.3% |     | 24.4% |     | 23.2% |
| 計          |    | 243 | 49    | 242 | 57    | 255 | 68    | 249 | 53    | 250 | 61    | 248 | 58    |
|            |    |     | 20.2% |     | 23.6% |     | 26.7% |     | 21.3% |     | 24.4% |     | 23.2% |

< 国際連携食料健康科学専攻関係 >

■生命環境学群（生物資源学類）及び医学群（医学類）卒業生の進学状況（学士→修士）

| 学群     | 学類     | H25 |       | H26 |       | H27 |       | H28 |       | H29 |       | 平均  |       |
|--------|--------|-----|-------|-----|-------|-----|-------|-----|-------|-----|-------|-----|-------|
|        |        | 修了者 | 進学者   | 修了者 | 進学者   | 修了者 | 進学者   | 修了者 | 進学者   | 修了者 | 進学者   | 修了者 | 進学者   |
| 生命環境学群 | 生物資源学類 | 139 | 97    | 142 | 99    | 139 | 106   | 149 | 103   | 142 | 100   | 142 | 101   |
|        |        |     | 69.8% |     | 69.7% |     | 76.3% |     | 69.1% |     | 70.4% |     | 71.1% |
| 医学群    | 医療科学類  | 44  | 20    | 40  | 20    | 39  | 25    | 35  | 21    | 40  | 22    | 40  | 22    |
|        |        |     | 45.5% |     | 50.0% |     | 64.1% |     | 60.0% |     | 55.0% |     | 54.9% |
| 計      |        | 183 | 117   | 182 | 119   | 178 | 131   | 184 | 124   | 182 | 122   | 182 | 123   |
|        |        |     | 63.9% |     | 65.4% |     | 73.6% |     | 67.4% |     | 67.0% |     | 67.5% |

< 大学体育スポーツ高度化共同専攻関係 >

■体育学専攻（M）修了生の進学状況（修士→博士）

| 専攻    | 課程     | H25 |       | H26 |       | H27 |       | H28 |       | H29 |       | 平均  |       |
|-------|--------|-----|-------|-----|-------|-----|-------|-----|-------|-----|-------|-----|-------|
|       |        | 修了者 | 進学者   | 修了者 | 進学者   | 修了者 | 進学者   | 修了者 | 進学者   | 修了者 | 進学者   | 修了者 | 進学者   |
| 体育学専攻 | 博士前期課程 | 126 | 25    | 115 | 21    | 131 | 24    | 150 | 26    | 128 | 23    | 130 | 24    |
|       |        |     | 19.8% |     | 18.3% |     | 18.3% |     | 17.3% |     | 18.0% |     | 18.3% |

【出典】筑波大学進路統計及び体育系Web（<http://www.taiiku.tsukuba.ac.jp/gakugun/shinro.php>）に基づき作成

### 体育科学専攻（博士後期課程）における進路実績（H28-H29年度学位取得者）

| No. | 進路分類           | 進路先                               |
|-----|----------------|-----------------------------------|
| 1   | 大学等            | 高知大学                              |
| 2   | 大学等            | 静岡産業大学                            |
| 3   | 大学等            | 筑波技術大学                            |
| 4   | 大学等            | 筑波大学・研究員                          |
| 5   | 大学等            | 筑波大学・研究員                          |
| 6   | 大学等            | 筑波大学特助教                           |
| 7   | 大学等            | 筑波大学特任助教                          |
| 8   | 大学等            | 帝京大学                              |
| 9   | 大学等            | 東京大学                              |
| 10  | 大学等            | 立命館大学                             |
| 11  | 大学等            | 三重短期大学                            |
| 12  | 大学等            | 順天堂大学                             |
| 13  | 大学等            | 日本女子体育大学                          |
| 14  | 大学等            | 文部科学省COI（Center of Innovation）研究員 |
| 15  | 大学等            | 法政大学                              |
| 16  | 健康スポーツ関連企業・団体等 | 地方独立行政法人東京都健康長寿医療センター             |
| 17  | 健康スポーツ関連企業・団体等 | 明治安田厚生事業団体力医学研究所                  |
| 18  | 健康スポーツ関連企業・団体等 | 国立スポーツ科学センター                      |
| 19  | 健康スポーツ関連企業・団体等 | 株式会社KDDI総合研究所                     |
| 20  | スポーツ団体         | 日本家庭婦人バスケットボール連盟                  |
| 21  | スポーツ団体         | 日立ソフトボール部                         |
| 22  | その他            | 海外留学中                             |

（上記を基に集計・引用したもの）

大学等に就職した修了生の割合：68%

健康スポーツ関連企業・団体等に就職した修了生の割合：18%

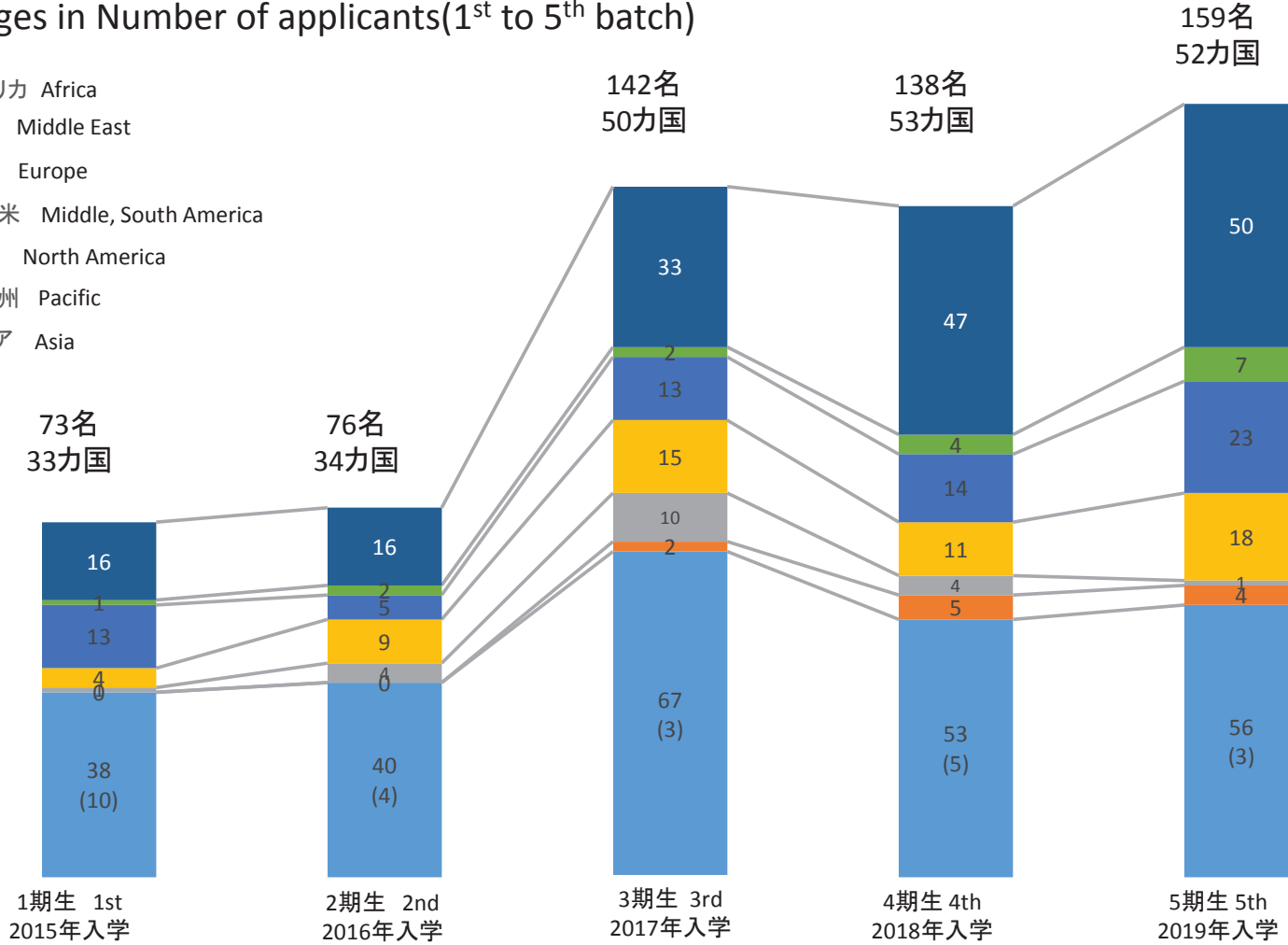
（出典）体育科学専攻作成



# スポーツ・オリンピック学学位プログラムにおける出願者数の推移(1期生～5期生)

Changes in Number of applicants(1<sup>st</sup> to 5<sup>th</sup> batch)

- アフリカ Africa
- 中東 Middle East
- 欧州 Europe
- 中南米 Middle, South America
- 北米 North America
- 大洋州 Pacific
- アジア Asia



|     | 出願者 Applicants | 出願国 Countries | 倍率 Competitive ratio |
|-----|----------------|---------------|----------------------|
| 1st | 73             | 33            | 3.65                 |
| 2nd | 76             | 34            | 3.80                 |
| 3rd | 142            | 50            | 7.10                 |
| 4th | 138            | 53            | 6.90                 |
| 5th | 159            | 52            | 7.95                 |

アジア内の( )は日本人志願数  
( ) Japanese applicants



## スポーツ・オリンピック学学位プログラム修了生(第1期生・第2期生・第3期生)の進路先一覧

つくば国際スポーツアカデミー

| No | 分野     | 1期生/2期生/3期生                       | 就職先等  | 国籍                        | 入学前の所属   |
|----|--------|-----------------------------------|---|---------------------------|--|
| 1  | 政府     | 1期生                               | マレーシア国立スポーツ機構(マレーシア)  | マレーシア                     | マレーシア国立スポーツ機構(マレーシア)   |
| 2  |        | 1期生                               | 青年スポーツ省(インド)  | インド                       | Slum Soccer- Krida Vikas Sanstha(インド)  |
| 3  |        | 1期生                               | EU欧州対外行動局(ベルギー)   | ギリシャ                      | The American College of Greece 職員(ギリシャ)                                      |
| 4  |        | 1期生                               | インドネシア青年・スポーツ省(インドネシア)  | インドネシア                    | インドネシア青年・スポーツ省(インドネシア)   |
| 5  |        | 2期生                               | 情報・文化・スポーツ省(タンザニア)  | タンザニア                     | 情報・文化・スポーツ省(タンザニア)   |
| 6  |        | 2期生                               | 青年スポーツ省(インド)  | インド                       | 青年スポーツ省(インド)   |
| 7  |        | 2期生                               | ルワンダ・スポーツ・文化省(ルワンダ)   | ルワンダ                      | ルワンダ・スポーツ・文化省(ルワンダ)  |
| 8  |        | 3期生                               | BANGLADESH KRIRA SHIKKHA PROTISHTAN<br>(バングラディッシュ)  | バングラディッシュ                 | BANGLADESH KRIRA SHIKKHA PROTISHTAN<br>(バングラディッシュ)                           |
| 9  |        | 3期生                               | Sport and Youth Department of East Java Government,<br>DISPORA jatim(インドネシア)  | インドネシア                    | Sport and Youth Department of East Java Government,<br>DISPORA jatim(インドネシア) |
| 10 | NOC    | 2期生                               | ブラジルオリンピック委員会(ブラジル)   | ブラジル                      | リオデジャネイロ オリンピック・パラリンピック競技大会組織委員会(ブラジル)                                       |
| 11 |        | 2期生                               | カンボジア王国オリンピック委員会(カンボジア)   | カンボジア                     | カンボジア王国オリンピック委員会(カンボジア)  |
| 12 |        | 3期生                               | カメルーンオリンピック委員会(カメルーン)   | カメルーン                     | カメルーンオリンピック委員会(カメルーン)  |
| 13 |        | 3期生                               | ブラジルオリンピック委員会(ブラジル)   | ブラジル                      | リオデジャネイロ オリンピック・パラリンピック競技大会組織委員会<br>(ブラジル)                                   |
| 14 |        | 3期生                               | ルワンダ・パラリンピック委員会(ルワンダ) Chef<br>de Mission for Tokyo 2020 Paralympic Gamesに就任   | ルワンダ                      | National Paralympic Committee of Rwanda (ルワンダ)                               |
| 15 | NF     | 1期生                               | Colombian Flying Disc Federation/ Club Comunidad El<br>Oso Ultimate/ Youth Olympic Games 2018 Buenos Aires<br>(コロンビア) | コロンビア                     | Colegio San Carlos (コロンビア)   |
| 16 |        | 1期生                               | 日本スポーツ協会(日本)  | 日本                        | マイアミ大学オハイオ州(アメリカ)/関西外国語大学 学生<br>(日本)   |
| 17 |        | 1期生                               | 日本サッカー協会(日本)  | 中国                        | 上海体育学院 学生(中国)  |
| 18 |        | 3期生                               | 日本サッカー協会(日本)  | ロシア                       | Moscow Department of Sport and Entertainment Events(ロシア)                     |
| 19 |        | 3期生                               | ルワンダ・バスケットボール協会/ Rwanda Basketball<br>Federation  | ルワンダ                      | ルワンダ・バスケットボール協会(ルワンダ)  |
| 20 | 組織委員会  | 1期生                               | 東京オリンピック・パラリンピック競技大会組織委員会(日本)   | 日本                        | 東京オリンピック・パラリンピック競技大会組織委員会(日本)  |
| 21 |        | 2期生                               | 東京オリンピック・パラリンピック競技大会組織委員会(日本)   | オランダ                      | アムステルダム応用科学大学 学生(オランダ)   |
| 22 |        | 2期生                               | 東京オリンピック・パラリンピック競技大会組織委員会(日本)   | 日本                        | 東京オリンピック・パラリンピック競技大会組織委員会(日本)  |
| 23 |        | 3期生                               | the 2019 Pacific Games (サモア)  | ニュージーランド                  | 山形県立酒田光陵高校にてスポーツ国際交流員(日本)  |
| 24 |        | 3期生                               | ラグビーワールドカップ2019組織委員会(日本)  | オランダ                      | Las Vegas Water Beauties (米国)  |
| 25 |        | 3期生                               | 東京オリンピック・パラリンピック競技大会組織委員会(日本)   | 中国                        | iCan Shanghai sports management corporation (中国)                             |
| 26 | スポーツ関連 | 1期生                               | 株式会社アシックス(日本)   | 日本                        | 株式会社アシックス(日本)  |
| 27 |        | 1期生                               | スポーツフォーホープ 理事(ガーナ)  | ガーナ                       | ケープコースト大学 職員(ガーナ)  |
| 28 |        | 1期生                               | 株式会社アシックス(日本)   | 韓国                        | 韓国ホッケー協会(韓国)   |
| 29 |        | 1期生                               | 電通スポーツアジア(シンガポール)   | 日本                        | 香港大学 学生(香港)  |
| 30 |        | 2期生                               | JSW Sports Pvt Ltd(インド)   | インド                       | Premier Futsal Pvt Ltd(インド)  |
| 31 |        | 2期生                               | 株式会社アシックス(日本)   | シンガポール                    | シンガポール社会開発・青年・スポーツ省(シンガポール)  |
| 32 | 2期生    | Hangtuahインドネシアバスケットボールリーグ(インドネシア) | インドネシア  | 2018年アジア競技大会組織委員会(インドネシア) |  |

| No | 分野   | 1期生/2期生/3期生          | 就職先等   | 国籍  | 入学前の所属                                       |
|----|------|----------------------|--|---|--|
| 33 | 教育機関 | 1期生                  | ハンガリー体育大学(ハンガリー)   | ハンガリー                                     | ハンガリー体育大学(ハンガリー)                             |
| 34 |      | 1期生                  | ケラニア大学 教員(スリランカ)   | スリランカ                                     | スペシャルオリンピックススリランカ/ケラニア大学 教員(スリランカ)           |
| 35 |      | 1期生                  | 香里ヌヴェール学院小学校(日本)   | ハンガリー                                     | 筑波大学 学生(日本)                                  |
| 36 |      | 1期生                  | 筑波大学 研究員(日本)   | 日本  | 産経新聞社(日本)                                    |
| 37 |      | 1期生                  | ブリティッシュ・スクール・イン東京 職員(日本)   | イギリス                                      | 筑波大学 学生(日本)                                  |
| 38 |      | 2期生                  | 筑波大学 研究員(日本)   | 韓国  | 平昌冬季オリンピック・パラリンピックの大会組織委員会(韓国)               |
| 39 |      | 3期生                  | 筑波大学 研究員/国立スポーツ科学センター契約研究員(日本)                                   | 日本  | 国立スポーツ科学センター・契約研究員                           |
| 40 |      | 3期生                  | チュラロンコン大学体育教員(タイ)  | タイ  | チュラロンコン大学体育教員(タイ)                            |
| 41 | 進学   | 1期生                  | スウォンジ大学スポーツ倫理インテグリティ 修士課程(イギリス)                                  | ガーナ                                       | Ghana National Sports Authority(ガーナ)         |
| 42 |      | 1期生                  | 京都大学人間健康科学系専攻博士課程(日本)  | 中国  | エジンバラ大学 学生(イギリス)                             |
| 43 |      | 2期生                  | 筑波大学博士後期課程体育科学専攻(日本)   | 日本  | 筑波大学 学生(日本)                                  |
| 44 |      | 2期生                  | 筑波大学博士後期課程体育科学専攻(日本)   | 台湾  | 国立台湾師範大学 学生(台湾)                              |
| 45 | 3期生  | 筑波大学博士後期課程体育科学専攻(日本) | アメリカ   | Lakeside Sports Chiropractic Center(アメリカ) |  |
| 46 | その他  | 2期生                  | 株式会社トップランク(日本)   | ベラルーシ                                     | LLC Computer News(ベラルーシ)                     |
| 47 |      | 2期生                  | 関彰商事株式会社(日本)   | アメリカ                                      | Kang Eastern Medicine Spa(アメリカ)              |
| 48 |      | 2期生                  | Multi-Lingual Liaison Officer at Kspace International School(日本) | 日本  | Clackamas -SportsCare Physical Therapy(アメリカ) |
| 49 |      | 2期生                  | シダックス株式会社(日本)  | 台湾  | 静宜大学 学生(台湾)                                  |

## コーチング学専攻（3年制博士課程）修了者進路一覧(H31.1.1現在)

※H18設置時以降の累計

| No. | 現所属                   | 大学専任教員職 |
|-----|-----------------------|---------|
| 1   | 日本大学文理学部教授            | *       |
| 2   | 筑波大学体育系助教             | *       |
| 3   | 筑波大学体育系教授             | *       |
| 4   | 高知大学教育研究部医療学系医学教育部門講師 | *       |
| 5   | びわこ成蹊スポーツ大学スポーツ学部教授   | *       |
| 6   | 日本女子体育大学准教授           | *       |
| 7   | 新潟大学教育学部講師            | *       |
| 8   | 同志社大学スポーツ健康科学部助教      | *       |
| 9   | 愛知学院大学心身科学部講師         | *       |
| 10  | 山形県立米沢女子短期大学社会情報学科講師  | *       |
| 11  | 早稲田大学スポーツ科学学術院准教授     | *       |
| 12  | 筑波大学体育系助教             | *       |
| 13  | 筑波大学体育系助教             | *       |
| 14  | 山梨学院大学スポーツ科学部講師       | *       |
| 15  | 明治学院大学助手              |         |
| 16  | 武蔵大学基礎教育センター准教授       | *       |
| 17  | 静岡大学教育学部講師            | *       |
| 18  | 読売巨人軍                 |         |
| 19  | びわこ成蹊スポーツ大学スポーツ学部講師   | *       |
| 20  | 聖心女子大学教育学科講師          | *       |
| 21  | 聖和短期大学講師              | *       |
| 22  | 福井工業大学スポーツ健康科学部准教授    | *       |
| 23  | 東京成徳大学健康・スポーツ心理学科助教   | *       |
| 24  | 筑波大学体育系特任助教           | *       |
| 25  | 帝京平成大学現代ライフ学部講師       | *       |
| 26  | 新潟医療福祉大学              | *       |
| 27  | 上智大学文学部講師             | *       |
| 28  | 筑波大学アスレチックデパートメント職員   |         |
| 29  | 筑波大学体育系特任助教           | *       |
| 30  | 滋賀大学経済学部特任講師          | *       |
| 31  | 岐阜大学教育学部助教            | *       |
| 32  | 福岡大学スポーツ科学部助教         | *       |
| 33  | 筑波大学体育系特任助教           | *       |

課程修了者累計 33

うち大学専任教員職 30

(出典) コーチング学専攻作成

## 専攻別進路統計（H25-H29）

## &lt; 教育研究科 &gt;

## ■スクールリーダーシップ開発専攻（修士課程）

\*その他の項目には研究生、留学、就職活動中、資格試験準備等が含まれる。

| 年度        | 修了者数 | 進学者  |      | 就職    |       |       |            |               |           | 研究員  | 帰国   | 職務復帰  | その他*  |
|-----------|------|------|------|-------|-------|-------|------------|---------------|-----------|------|------|-------|-------|
|           |      | 計    | うち学内 | 計     | うち企業  | うち教員  | うち大学<br>教員 | うち独法・<br>国大法等 | うち公務<br>員 |      |      |       |       |
| H25       | 16   | 1    | 1    | 6     | 0     | 5     | 0          | 0             | 1         | 0    | 2    | 4     | 3     |
| H26       | 16   | 1    | 0    | 11    | 1     | 9     | 0          | 0             | 1         | 0    | 1    | 1     | 2     |
| H27       | 17   | 2    | 2    | 5     | 2     | 3     | 0          | 0             | 0         | 0    | 1    | 4     | 5     |
| H28       | 18   | 1    | 1    | 9     | 4     | 4     | 0          | 0             | 1         | 0    | 1    | 3     | 4     |
| H29       | 19   | 2    | 2    | 10    | 5     | 4     | 0          | 0             | 1         | 0    | 0    | 4     | 3     |
| 平均        | 17   | 1    | 1    | 8     | 2     | 5     | 0          | 0             | 1         | 0    | 1    | 3     | 3     |
| 累計        | 86   | 7    | 6    | 41    | 12    | 25    | 0          | 0             | 4         | 0    | 5    | 16    | 17    |
| 修了者に占める割合 |      | 8.1% | 7.0% | 47.7% | 14.0% | 29.1% | 0.0%       | 0.0%          | 4.7%      | 0.0% | 5.8% | 18.6% | 19.8% |

## ■教科教育専攻（修士課程）

| 年度        | 修了者数 | 進学者  |      | 就職    |      |       |            |               |           | 研究員  | 帰国   | 職務復帰 | その他*  |
|-----------|------|------|------|-------|------|-------|------------|---------------|-----------|------|------|------|-------|
|           |      | 計    | うち学内 | 計     | うち企業 | うち教員  | うち大学<br>教員 | うち独法・<br>国大法等 | うち公務<br>員 |      |      |      |       |
| H25       | 60   | 2    | 2    | 53    | 3    | 46    | 1          | 0             | 3         | 0    | 2    | 0    | 3     |
| H26       | 74   | 5    | 5    | 50    | 3    | 44    | 1          | 1             | 1         | 0    | 1    | 3    | 15    |
| H27       | 73   | 3    | 3    | 46    | 6    | 37    | 0          | 0             | 3         | 0    | 0    | 8    | 16    |
| H28       | 61   | 0    | 0    | 49    | 3    | 42    | 0          | 0             | 4         | 0    | 0    | 8    | 4     |
| H29       | 58   | 1    | 1    | 42    | 6    | 35    | 0          | 0             | 1         | 0    | 0    | 6    | 9     |
| 平均        | 65   | 2    | 2    | 48    | 4    | 41    | 0          | 0             | 2         | 0    | 1    | 5    | 9     |
| 累計        | 326  | 11   | 11   | 240   | 21   | 204   | 2          | 1             | 12        | 0    | 3    | 25   | 47    |
| 修了者に占める割合 |      | 3.4% | 3.4% | 73.6% | 6.4% | 62.6% | 0.6%       | 0.3%          | 3.7%      | 0.0% | 0.9% | 7.7% | 14.4% |

## &lt; 人間総合科学研究科 &gt;

## ■教育学専攻（博士前期課程）

| 年度        | 修了者数 | 進学者   |       | 就職    |      |      |            |               |           | 研究員  | 帰国    | 職務復帰 | その他*  |
|-----------|------|-------|-------|-------|------|------|------------|---------------|-----------|------|-------|------|-------|
|           |      | 計     | うち学内  | 計     | うち企業 | うち教員 | うち大学<br>教員 | うち独法・<br>国大法等 | うち公務<br>員 |      |       |      |       |
| H25       | 11   | 4     | 4     | 1     | 0    | 1    | 0          | 0             | 0         | 0    | 5     | 0    | 1     |
| H26       | 12   | 6     | 6     | 1     | 1    | 0    | 0          | 0             | 0         | 0    | 4     | 0    | 1     |
| H27       | 7    | 7     | 7     | 0     | 0    | 0    | 0          | 0             | 0         | 0    | 0     | 0    | 0     |
| H28       | 18   | 12    | 12    | 2     | 2    | 0    | 0          | 0             | 0         | 0    | 3     | 0    | 1     |
| H29       | 17   | 6     | 6     | 4     | 2    | 2    | 0          | 0             | 0         | 0    | 2     | 0    | 5     |
| 平均        | 13   | 7     | 7     | 2     | 1    | 1    | 0          | 0             | 0         | 0    | 3     | 0    | 2     |
| 累計        | 65   | 35    | 35    | 8     | 5    | 3    | 0          | 0             | 0         | 0    | 14    | 0    | 8     |
| 修了者に占める割合 |      | 53.8% | 53.8% | 12.3% | 7.7% | 4.6% | 0.0%       | 0.0%          | 0.0%      | 0.0% | 21.5% | 0.0% | 12.3% |

## ■教育基礎学専攻（博士後期課程）

| 年度        | 修了者数 | 進学者  |      | 就職    |       |      |            |               |           | 研究員   | 帰国   | 職務復帰 | その他* |
|-----------|------|------|------|-------|-------|------|------------|---------------|-----------|-------|------|------|------|
|           |      | 計    | うち学内 | 計     | うち企業  | うち教員 | うち大学<br>教員 | うち独法・<br>国大法等 | うち公務<br>員 |       |      |      |      |
| H25       | 2    | 0    | 0    | 1     | 0     | 0    | 1          | 0             | 0         | 1     | 0    | 0    | 0    |
| H26       | 0    | 0    | 0    | 0     | 0     | 0    | 0          | 0             | 0         | 0     | 0    | 0    | 0    |
| H27       | 1    | 0    | 0    | 0     | 0     | 0    | 0          | 0             | 0         | 1     | 0    | 0    | 0    |
| H28       | 1    | 0    | 0    | 1     | 0     | 0    | 1          | 0             | 0         | 0     | 0    | 0    | 0    |
| H29       | 1    | 0    | 0    | 1     | 1     | 0    | 0          | 0             | 0         | 0     | 0    | 0    | 0    |
| 平均        | 1    | 0    | 0    | 1     | 0     | 0    | 0          | 0             | 0         | 0     | 0    | 0    | 0    |
| 累計        | 5    | 0    | 0    | 3     | 1     | 0    | 2          | 0             | 0         | 2     | 0    | 0    | 0    |
| 修了者に占める割合 |      | 0.0% | 0.0% | 60.0% | 20.0% | 0.0% | 40.0%      | 0.0%          | 0.0%      | 40.0% | 0.0% | 0.0% | 0.0% |

■学校教育学専攻（博士後期課程）

| 年度        | 修了者数 | 進学者  |      | 就職    |      |      |            |               |           | 研究員   | 帰国   | 職務復帰  | その他* |   |
|-----------|------|------|------|-------|------|------|------------|---------------|-----------|-------|------|-------|------|---|
|           |      | 計    | うち学内 | 計     | うち企業 | うち教員 | うち大学<br>教員 | うち独法・<br>国大法等 | うち公務<br>員 |       |      |       |      |   |
| H25       | 1    | 0    | 0    | 0     | 0    | 0    | 0          | 0             | 0         | 0     | 0    | 0     | 1    | 0 |
| H26       | 0    | 0    | 0    | 0     | 0    | 0    | 0          | 0             | 0         | 0     | 0    | 0     | 0    | 0 |
| H27       | 1    | 0    | 0    | 0     | 0    | 0    | 0          | 0             | 0         | 0     | 1    | 0     | 0    | 0 |
| H28       | 6    | 0    | 0    | 3     | 0    | 0    | 3          | 0             | 0         | 3     | 0    | 0     | 0    | 0 |
| H29       | 0    | 0    | 0    | 0     | 0    | 0    | 0          | 0             | 0         | 0     | 0    | 0     | 0    | 0 |
| 平均        | 2    | 0    | 0    | 1     | 0    | 0    | 1          | 0             | 0         | 1     | 0    | 0     | 0    | 0 |
| 累計        | 8    | 0    | 0    | 3     | 0    | 0    | 3          | 0             | 0         | 4     | 0    | 0     | 1    | 0 |
| 修了者に占める割合 |      | 0.0% | 0.0% | 37.5% | 0.0% | 0.0% | 37.5%      | 0.0%          | 0.0%      | 50.0% | 0.0% | 12.5% | 0.0% |   |

■心理専攻（博士前期課程）

| 年度        | 修了者数 | 進学者   |       | 就職    |       |      |            |               |           | 研究員  | 帰国   | 職務復帰 | その他* |       |
|-----------|------|-------|-------|-------|-------|------|------------|---------------|-----------|------|------|------|------|-------|
|           |      | 計     | うち学内  | 計     | うち企業  | うち教員 | うち大学<br>教員 | うち独法・<br>国大法等 | うち公務<br>員 |      |      |      |      |       |
| H25       | 15   | 8     | 8     | 7     | 3     | 0    | 0          | 0             | 4         | 0    | 0    | 0    | 0    | 0     |
| H26       | 16   | 5     | 5     | 9     | 5     | 0    | 0          | 0             | 4         | 0    | 1    | 0    | 0    | 1     |
| H27       | 16   | 3     | 3     | 9     | 5     | 0    | 0          | 0             | 4         | 0    | 1    | 0    | 0    | 3     |
| H28       | 21   | 10    | 10    | 7     | 4     | 0    | 0          | 0             | 3         | 0    | 0    | 0    | 0    | 4     |
| H29       | 17   | 5     | 5     | 8     | 3     | 0    | 0          | 0             | 5         | 0    | 1    | 0    | 0    | 3     |
| 平均        | 17   | 6     | 6     | 8     | 4     | 0    | 0          | 0             | 4         | 0    | 1    | 0    | 0    | 2     |
| 累計        | 85   | 31    | 31    | 40    | 20    | 0    | 0          | 0             | 20        | 0    | 3    | 0    | 0    | 11    |
| 修了者に占める割合 |      | 36.5% | 36.5% | 47.1% | 23.5% | 0.0% | 0.0%       | 0.0%          | 23.5%     | 0.0% | 3.5% | 0.0% | 0.0% | 12.9% |

■心理学専攻（博士後期課程）

| 年度        | 修了者数 | 進学者  |      | 就職    |       |      |            |               |           | 研究員   | 帰国   | 職務復帰 | その他* |      |
|-----------|------|------|------|-------|-------|------|------------|---------------|-----------|-------|------|------|------|------|
|           |      | 計    | うち学内 | 計     | うち企業  | うち教員 | うち大学<br>教員 | うち独法・<br>国大法等 | うち公務<br>員 |       |      |      |      |      |
| H25       | 4    | 0    | 0    | 2     | 0     | 0    | 1          | 1             | 0         | 2     | 0    | 0    | 0    | 0    |
| H26       | 3    | 0    | 0    | 3     | 1     | 0    | 2          | 0             | 0         | 0     | 0    | 0    | 0    | 0    |
| H27       | 5    | 0    | 0    | 3     | 0     | 0    | 3          | 0             | 0         | 2     | 0    | 0    | 0    | 0    |
| H28       | 4    | 0    | 0    | 2     | 1     | 0    | 1          | 0             | 0         | 2     | 0    | 0    | 0    | 0    |
| H29       | 3    | 0    | 0    | 3     | 1     | 0    | 2          | 0             | 0         | 0     | 0    | 0    | 0    | 0    |
| 平均        | 4    | 0    | 0    | 3     | 1     | 0    | 2          | 0             | 0         | 1     | 0    | 0    | 0    | 0    |
| 累計        | 19   | 0    | 0    | 13    | 3     | 0    | 9          | 1             | 0         | 6     | 0    | 0    | 0    | 0    |
| 修了者に占める割合 |      | 0.0% | 0.0% | 68.4% | 15.8% | 0.0% | 47.4%      | 5.3%          | 0.0%      | 31.6% | 0.0% | 0.0% | 0.0% | 0.0% |

■障害科学専攻（博士前期課程）

| 年度        | 修了者数 | 進学者   |       | 就職    |       |       |            |               |           | 研究員  | 帰国    | 職務復帰 | その他*  |    |
|-----------|------|-------|-------|-------|-------|-------|------------|---------------|-----------|------|-------|------|-------|----|
|           |      | 計     | うち学内  | 計     | うち企業  | うち教員  | うち大学<br>教員 | うち独法・<br>国大法等 | うち公務<br>員 |      |       |      |       |    |
| H25       | 26   | 5     | 5     | 14    | 3     | 8     | 0          | 0             | 3         | 0    | 4     | 0    | 0     | 3  |
| H26       | 36   | 5     | 5     | 21    | 8     | 9     | 0          | 3             | 1         | 0    | 4     | 4    | 4     | 2  |
| H27       | 43   | 9     | 9     | 28    | 11    | 11    | 0          | 0             | 6         | 0    | 3     | 0    | 0     | 3  |
| H28       | 35   | 3     | 3     | 19    | 8     | 7     | 0          | 1             | 3         | 0    | 5     | 3    | 3     | 5  |
| H29       | 36   | 6     | 6     | 15    | 8     | 3     | 2          | 1             | 1         | 0    | 7     | 2    | 2     | 6  |
| 平均        | 35   | 6     | 6     | 19    | 8     | 8     | 0          | 1             | 3         | 0    | 5     | 2    | 2     | 4  |
| 累計        | 176  | 28    | 28    | 97    | 38    | 38    | 2          | 5             | 14        | 0    | 23    | 9    | 9     | 19 |
| 修了者に占める割合 |      | 15.9% | 15.9% | 55.1% | 21.6% | 21.6% | 1.1%       | 2.8%          | 8.0%      | 0.0% | 13.1% | 5.1% | 10.8% |    |

■障害科学専攻（博士後期課程）

| 年度        | 修了者数 | 進学者  |      | 就職    |      |      |            |               |           | 研究員  | 帰国   | 職務復帰  | その他* |   |
|-----------|------|------|------|-------|------|------|------------|---------------|-----------|------|------|-------|------|---|
|           |      | 計    | うち学内 | 計     | うち企業 | うち教員 | うち大学<br>教員 | うち独法・<br>国大法等 | うち公務<br>員 |      |      |       |      |   |
| H25       | 8    | 0    | 0    | 6     | 0    | 0    | 4          | 2             | 0         | 1    | 0    | 1     | 0    | 0 |
| H26       | 6    | 0    | 0    | 3     | 0    | 0    | 3          | 0             | 0         | 0    | 0    | 2     | 1    | 0 |
| H27       | 1    | 0    | 0    | 0     | 0    | 0    | 0          | 0             | 0         | 0    | 0    | 1     | 0    | 0 |
| H28       | 4    | 0    | 0    | 3     | 0    | 0    | 3          | 0             | 0         | 0    | 1    | 0     | 0    | 0 |
| H29       | 5    | 0    | 0    | 5     | 1    | 2    | 1          | 0             | 1         | 0    | 0    | 0     | 0    | 0 |
| 平均        | 5    | 0    | 0    | 3     | 0    | 0    | 2          | 0             | 0         | 0    | 0    | 1     | 0    | 0 |
| 累計        | 24   | 0    | 0    | 17    | 1    | 2    | 11         | 2             | 1         | 1    | 1    | 4     | 1    | 1 |
| 修了者に占める割合 |      | 0.0% | 0.0% | 70.8% | 4.2% | 8.3% | 45.8%      | 8.3%          | 4.2%      | 4.2% | 4.2% | 16.7% | 4.2% |   |

■生涯発達専攻（博士前期課程）

| 年度        | 修了者数 | 進学者  |      | 就職   |      |      |            |               |           | 研究員  | 帰国   | 職務復帰 | その他*  |      |
|-----------|------|------|------|------|------|------|------------|---------------|-----------|------|------|------|-------|------|
|           |      | 計    | うち学内 | 計    | うち企業 | うち教員 | うち大学<br>教員 | うち独法・<br>国大法等 | うち公務<br>員 |      |      |      |       |      |
| H25       | 44   | 0    | 0    | 1    | 1    | 0    | 0          | 0             | 0         | 0    | 0    | 0    | 43    | 0    |
| H26       | 44   | 0    | 0    | 0    | 0    | 0    | 0          | 0             | 0         | 0    | 0    | 0    | 44    | 0    |
| H27       | 48   | 0    | 0    | 0    | 0    | 0    | 0          | 0             | 0         | 0    | 0    | 0    | 47    | 1    |
| H28       | 45   | 0    | 0    | 0    | 0    | 0    | 0          | 0             | 0         | 0    | 0    | 0    | 45    | 0    |
| H29       | 42   | 0    | 0    | 0    | 0    | 0    | 0          | 0             | 0         | 0    | 0    | 0    | 37    | 5    |
| 平均        | 45   | 0    | 0    | 0    | 0    | 0    | 0          | 0             | 0         | 0    | 0    | 0    | 43    | 1    |
| 累計        | 223  | 0    | 0    | 1    | 1    | 0    | 0          | 0             | 0         | 0    | 0    | 0    | 216   | 6    |
| 修了者に占める割合 |      | 0.0% | 0.0% | 0.4% | 0.4% | 0.0% | 0.0%       | 0.0%          | 0.0%      | 0.0% | 0.0% | 0.0% | 96.9% | 2.7% |

■生涯発達科学専攻（博士後期課程）

| 年度        | 修了者数 | 進学者  |      | 就職   |      |      |            |               |           | 研究員  | 帰国   | 職務復帰 | その他*  |      |
|-----------|------|------|------|------|------|------|------------|---------------|-----------|------|------|------|-------|------|
|           |      | 計    | うち学内 | 計    | うち企業 | うち教員 | うち大学<br>教員 | うち独法・<br>国大法等 | うち公務<br>員 |      |      |      |       |      |
| H25       | 11   | 0    | 0    | 1    | 0    | 0    | 1          | 0             | 0         | 0    | 0    | 0    | 10    | 0    |
| H26       | 4    | 0    | 0    | 0    | 0    | 0    | 0          | 0             | 0         | 0    | 0    | 0    | 4     | 0    |
| H27       | 10   | 0    | 0    | 0    | 0    | 0    | 0          | 0             | 0         | 0    | 1    | 0    | 9     | 0    |
| H28       | 9    | 0    | 0    | 0    | 0    | 0    | 0          | 0             | 0         | 0    | 0    | 0    | 9     | 0    |
| H29       | 10   | 0    | 0    | 0    | 0    | 0    | 0          | 0             | 0         | 0    | 0    | 0    | 9     | 1    |
| 平均        | 9    | 0    | 0    | 0    | 0    | 0    | 0          | 0             | 0         | 0    | 0    | 0    | 8     | 0    |
| 累計        | 44   | 0    | 0    | 1    | 0    | 0    | 1          | 0             | 0         | 0    | 1    | 0    | 41    | 1    |
| 修了者に占める割合 |      | 0.0% | 0.0% | 2.3% | 0.0% | 0.0% | 2.3%       | 0.0%          | 0.0%      | 2.3% | 0.0% | 0.0% | 93.2% | 2.3% |

■フロンティア医科学専攻（修士課程）

| 年度        | 修了者数 | 進学者   |       | 就職    |       |      |            |               |           | 研究員  | 帰国   | 職務復帰 | その他* |
|-----------|------|-------|-------|-------|-------|------|------------|---------------|-----------|------|------|------|------|
|           |      | 計     | うち学内  | 計     | うち企業  | うち教員 | うち大学<br>教員 | うち独法・<br>国大法等 | うち公務<br>員 |      |      |      |      |
| H25       | 53   | 13    | 11    | 29    | 27    | 0    | 0          | 2             | 0         | 0    | 2    | 6    | 3    |
| H26       | 47   | 13    | 13    | 28    | 26    | 1    | 0          | 0             | 1         | 0    | 2    | 3    | 1    |
| H27       | 71   | 19    | 17    | 35    | 35    | 0    | 0          | 0             | 0         | 1    | 7    | 7    | 2    |
| H28       | 69   | 21    | 17    | 27    | 26    | 0    | 0          | 0             | 1         | 0    | 10   | 4    | 7    |
| H29       | 74   | 16    | 16    | 37    | 35    | 1    | 0          | 0             | 1         | 1    | 9    | 5    | 6    |
| 平均        | 63   | 16    | 15    | 31    | 30    | 0    | 0          | 0             | 1         | 0    | 6    | 5    | 4    |
| 累計        | 314  | 82    | 74    | 156   | 149   | 2    | 0          | 2             | 3         | 2    | 30   | 25   | 19   |
| 修了者に占める割合 |      | 26.1% | 23.6% | 49.7% | 47.5% | 0.6% | 0.0%       | 0.6%          | 1.0%      | 0.6% | 9.6% | 8.0% | 6.1% |

■ヒューマン・ケア科学専攻（3年制博士課程）

| 年度        | 修了者数 | 進学者  |      | 就職    |       |      |            |               |           | 研究員   | 帰国   | 職務復帰  | その他*  |
|-----------|------|------|------|-------|-------|------|------------|---------------|-----------|-------|------|-------|-------|
|           |      | 計    | うち学内 | 計     | うち企業  | うち教員 | うち大学<br>教員 | うち独法・<br>国大法等 | うち公務<br>員 |       |      |       |       |
| H25       | 10   | 0    | 0    | 8     | 3     | 3    | 2          | 0             | 0         | 0     | 0    | 0     | 2     |
| H26       | 22   | 0    | 0    | 12    | 3     | 0    | 8          | 0             | 1         | 3     | 0    | 6     | 1     |
| H27       | 9    | 0    | 0    | 6     | 1     | 0    | 4          | 1             | 0         | 1     | 0    | 1     | 1     |
| H28       | 16   | 0    | 0    | 9     | 3     | 0    | 4          | 2             | 0         | 2     | 0    | 4     | 1     |
| H29       | 17   | 0    | 0    | 7     | 2     | 1    | 4          | 0             | 0         | 2     | 1    | 4     | 3     |
| 平均        | 15   | 0    | 0    | 8     | 2     | 1    | 4          | 1             | 0         | 2     | 0    | 3     | 2     |
| 累計        | 74   | 0    | 0    | 42    | 12    | 4    | 22         | 3             | 1         | 8     | 1    | 15    | 8     |
| 修了者に占める割合 |      | 0.0% | 0.0% | 56.8% | 16.2% | 5.4% | 29.7%      | 4.1%          | 1.4%      | 10.8% | 1.4% | 20.3% | 10.8% |

■感性認知脳科学専攻（博士前期課程）

| 年度        | 修了者数 | 進学者   |       | 就職    |       |      |            |               |           | 研究員  | 帰国   | 職務復帰 | その他* |
|-----------|------|-------|-------|-------|-------|------|------------|---------------|-----------|------|------|------|------|
|           |      | 計     | うち学内  | 計     | うち企業  | うち教員 | うち大学<br>教員 | うち独法・<br>国大法等 | うち公務<br>員 |      |      |      |      |
| H25       | 16   | 5     | 5     | 7     | 7     | 0    | 0          | 0             | 0         | 0    | 3    | 0    | 1    |
| H26       | 17   | 5     | 5     | 7     | 7     | 0    | 0          | 0             | 0         | 0    | 3    | 0    | 2    |
| H27       | 6    | 3     | 3     | 3     | 2     | 0    | 0          | 0             | 1         | 0    | 0    | 0    | 0    |
| H28       | 14   | 7     | 7     | 7     | 6     | 0    | 0          | 1             | 0         | 0    | 0    | 0    | 0    |
| H29       | 18   | 7     | 7     | 11    | 11    | 0    | 0          | 0             | 0         | 0    | 0    | 0    | 0    |
| 平均        | 14   | 5     | 5     | 7     | 7     | 0    | 0          | 0             | 0         | 0    | 1    | 0    | 1    |
| 累計        | 71   | 27    | 27    | 35    | 33    | 0    | 0          | 1             | 1         | 0    | 6    | 0    | 3    |
| 修了者に占める割合 |      | 38.0% | 38.0% | 49.3% | 46.5% | 0.0% | 0.0%       | 1.4%          | 1.4%      | 0.0% | 8.5% | 0.0% | 4.2% |

■感性認知脳科学専攻（博士後期課程）

| 年度        | 修了者数 | 進学者  |      | 就職    |       |      |            |               |           | 研究員   | 帰国    | 職務復帰 | その他* |
|-----------|------|------|------|-------|-------|------|------------|---------------|-----------|-------|-------|------|------|
|           |      | 計    | うち学内 | 計     | うち企業  | うち教員 | うち大学<br>教員 | うち独法・<br>国大法等 | うち公務<br>員 |       |       |      |      |
| H25       | 6    | 0    | 0    | 4     | 3     | 0    | 0          | 1             | 0         | 2     | 0     | 0    | 0    |
| H26       | 10   | 0    | 0    | 5     | 2     | 0    | 1          | 2             | 0         | 2     | 2     | 0    | 1    |
| H27       | 1    | 0    | 0    | 0     | 0     | 0    | 0          | 0             | 0         | 0     | 1     | 0    | 0    |
| H28       | 6    | 0    | 0    | 2     | 1     | 0    | 0          | 1             | 0         | 3     | 0     | 1    | 0    |
| H29       | 3    | 0    | 0    | 1     | 1     | 0    | 0          | 0             | 0         | 1     | 0     | 1    | 0    |
| 平均        | 5    | 0    | 0    | 2     | 1     | 0    | 0          | 1             | 0         | 2     | 1     | 0    | 0    |
| 累計        | 26   | 0    | 0    | 12    | 7     | 0    | 1          | 4             | 0         | 8     | 3     | 2    | 1    |
| 修了者に占める割合 |      | 0.0% | 0.0% | 46.2% | 26.9% | 0.0% | 3.8%       | 15.4%         | 0.0%      | 30.8% | 11.5% | 7.7% | 3.8% |

■看護科学専攻（博士前期課程）

| 年度        | 修了者数 | 進学者   |       | 就職    |       |      |            |               |           | 研究員  | 帰国   | 職務復帰  | その他*  |
|-----------|------|-------|-------|-------|-------|------|------------|---------------|-----------|------|------|-------|-------|
|           |      | 計     | うち学内  | 計     | うち企業  | うち教員 | うち大学<br>教員 | うち独法・<br>国大法等 | うち公務<br>員 |      |      |       |       |
| H25       | 11   | 1     | 1     | 6     | 3     | 2    | 0          | 0             | 1         | 0    | 0    | 3     | 1     |
| H26       | 16   | 5     | 3     | 4     | 3     | 1    | 0          | 0             | 0         | 0    | 2    | 4     | 1     |
| H27       | 15   | 3     | 3     | 6     | 5     | 0    | 0          | 0             | 1         | 0    | 1    | 3     | 2     |
| H28       | 10   | 0     | 0     | 6     | 5     | 0    | 1          | 0             | 0         | 0    | 0    | 2     | 2     |
| H29       | 18   | 3     | 3     | 11    | 11    | 0    | 0          | 0             | 0         | 0    | 0    | 0     | 4     |
| 平均        | 14   | 2     | 2     | 7     | 5     | 1    | 0          | 0             | 0         | 0    | 1    | 2     | 2     |
| 累計        | 70   | 12    | 10    | 33    | 27    | 3    | 1          | 0             | 2         | 0    | 3    | 12    | 10    |
| 修了者に占める割合 |      | 17.1% | 14.3% | 47.1% | 38.6% | 4.3% | 1.4%       | 0.0%          | 2.9%      | 0.0% | 4.3% | 17.1% | 14.3% |

■看護科学専攻（博士後期課程）

| 年度        | 修了者数 | 進学者  |      | 就職    |       |      |            |               |           | 研究員  | 帰国   | 職務復帰  | その他*  |
|-----------|------|------|------|-------|-------|------|------------|---------------|-----------|------|------|-------|-------|
|           |      | 計    | うち学内 | 計     | うち企業  | うち教員 | うち大学<br>教員 | うち独法・<br>国大法等 | うち公務<br>員 |      |      |       |       |
| H25       | 4    | 0    | 0    | 2     | 2     | 0    | 0          | 0             | 0         | 0    | 0    | 2     | 0     |
| H26       | 4    | 0    | 0    | 0     | 0     | 0    | 0          | 0             | 0         | 0    | 0    | 3     | 1     |
| H27       | 4    | 0    | 0    | 2     | 0     | 0    | 2          | 0             | 0         | 0    | 0    | 1     | 1     |
| H28       | 7    | 0    | 0    | 3     | 1     | 0    | 2          | 0             | 0         | 0    | 0    | 4     | 0     |
| H29       | 8    | 0    | 0    | 5     | 0     | 0    | 5          | 0             | 0         | 0    | 0    | 2     | 1     |
| 平均        | 5    | 0    | 0    | 2     | 1     | 0    | 2          | 0             | 0         | 0    | 0    | 2     | 1     |
| 累計        | 27   | 0    | 0    | 12    | 3     | 0    | 9          | 0             | 0         | 0    | 0    | 12    | 3     |
| 修了者に占める割合 |      | 0.0% | 0.0% | 44.4% | 11.1% | 0.0% | 33.3%      | 0.0%          | 0.0%      | 0.0% | 0.0% | 44.4% | 11.1% |

■スポーツ医学専攻（3年制博士課程）

| 年度        | 修了者数 | 進学者  |      | 就職    |       |      |            |               |           | 研究員   | 帰国   | 職務復帰  | その他* |
|-----------|------|------|------|-------|-------|------|------------|---------------|-----------|-------|------|-------|------|
|           |      | 計    | うち学内 | 計     | うち企業  | うち教員 | うち大学<br>教員 | うち独法・<br>国大法等 | うち公務<br>員 |       |      |       |      |
| H25       | 5    | 0    | 0    | 1     | 0     | 0    | 1          | 0             | 0         | 4     | 0    | 0     | 0    |
| H26       | 7    | 0    | 0    | 5     | 4     | 0    | 1          | 0             | 0         | 2     | 0    | 0     | 0    |
| H27       | 10   | 0    | 0    | 7     | 1     | 0    | 4          | 2             | 0         | 1     | 0    | 1     | 1    |
| H28       | 4    | 0    | 0    | 1     | 0     | 0    | 1          | 0             | 0         | 1     | 1    | 1     | 0    |
| H29       | 10   | 0    | 0    | 4     | 1     | 0    | 3          | 0             | 0         | 3     | 0    | 3     | 0    |
| 平均        | 7    | 0    | 0    | 4     | 1     | 0    | 2          | 0             | 0         | 2     | 0    | 1     | 0    |
| 累計        | 36   | 0    | 0    | 18    | 6     | 0    | 10         | 2             | 0         | 11    | 1    | 5     | 1    |
| 修了者に占める割合 |      | 0.0% | 0.0% | 50.0% | 16.7% | 0.0% | 27.8%      | 5.6%          | 0.0%      | 30.6% | 2.8% | 13.9% | 2.8% |



■体育科学専攻（博士後期課程）

| 年度        | 修了者数 | 進学者  |      | 就職    |       |      |            |               |           | 研究員   | 帰国   | 職務復帰 | その他* |
|-----------|------|------|------|-------|-------|------|------------|---------------|-----------|-------|------|------|------|
|           |      | 計    | うち学内 | 計     | うち企業  | うち教員 | うち大学<br>教員 | うち独法・<br>国大法等 | うち公務<br>員 |       |      |      |      |
| H25       | 6    | 0    | 0    | 2     | 0     | 0    | 1          | 1             | 0         | 3     | 0    | 0    | 1    |
| H26       | 9    | 1    | 0    | 3     | 1     | 0    | 1          | 1             | 0         | 5     | 0    | 0    | 0    |
| H27       | 15   | 0    | 0    | 8     | 2     | 1    | 5          | 0             | 0         | 5     | 0    | 2    | 0    |
| H28       | 11   | 0    | 0    | 9     | 3     | 0    | 4          | 1             | 1         | 2     | 0    | 0    | 0    |
| H29       | 8    | 0    | 0    | 1     | 0     | 0    | 1          | 0             | 0         | 5     | 0    | 0    | 2    |
| 平均        | 10   | 0    | 0    | 5     | 1     | 0    | 2          | 1             | 0         | 4     | 0    | 0    | 1    |
| 累計        | 49   | 1    | 0    | 23    | 6     | 1    | 12         | 3             | 1         | 20    | 0    | 2    | 3    |
| 修了者に占める割合 |      | 2.0% | 0.0% | 46.9% | 12.2% | 2.0% | 24.5%      | 6.1%          | 2.0%      | 40.8% | 0.0% | 4.1% | 6.1% |

※体育学専攻（M）については専攻での調査に基づき資料9に掲載

■スポーツ健康システム・マネジメント専攻（修士課程）

| 年度        | 修了者数 | 進学者  |      | 就職   |      |      |            |               |           | 研究員  | 帰国   | 職務復帰  | その他* |
|-----------|------|------|------|------|------|------|------------|---------------|-----------|------|------|-------|------|
|           |      | 計    | うち学内 | 計    | うち企業 | うち教員 | うち大学<br>教員 | うち独法・<br>国大法等 | うち公務<br>員 |      |      |       |      |
| H25       | 29   | 0    | 0    | 0    | 0    | 0    | 0          | 0             | 0         | 0    | 0    | 26    | 3    |
| H26       | 24   | 0    | 0    | 0    | 0    | 0    | 0          | 0             | 0         | 0    | 0    | 21    | 3    |
| H27       | 22   | 0    | 0    | 0    | 0    | 0    | 0          | 0             | 0         | 0    | 0    | 21    | 1    |
| H28       | 24   | 0    | 0    | 0    | 0    | 0    | 0          | 0             | 0         | 0    | 0    | 20    | 4    |
| H29       | 26   | 0    | 0    | 0    | 0    | 0    | 0          | 0             | 0         | 0    | 1    | 24    | 1    |
| 平均        | 25   | 0    | 0    | 0    | 0    | 0    | 0          | 0             | 0         | 0    | 0    | 22    | 2    |
| 累計        | 125  | 0    | 0    | 0    | 0    | 0    | 0          | 0             | 0         | 0    | 1    | 112   | 12   |
| 修了者に占める割合 |      | 0.0% | 0.0% | 0.0% | 0.0% | 0.0% | 0.0%       | 0.0%          | 0.0%      | 0.0% | 0.8% | 89.6% | 9.6% |

■コーチング学専攻（3年制博士課程）

| 年度        | 修了者数 | 進学者  |      | 就職    |      |      |            |               |           | 研究員   | 帰国   | 職務復帰  | その他* |
|-----------|------|------|------|-------|------|------|------------|---------------|-----------|-------|------|-------|------|
|           |      | 計    | うち学内 | 計     | うち企業 | うち教員 | うち大学<br>教員 | うち独法・<br>国大法等 | うち公務<br>員 |       |      |       |      |
| H25       | 5    | 0    | 0    | 2     | 0    | 0    | 2          | 0             | 0         | 2     | 0    | 1     | 0    |
| H26       | 4    | 0    | 0    | 2     | 0    | 0    | 2          | 0             | 0         | 1     | 0    | 1     | 0    |
| H27       | 1    | 0    | 0    | 1     | 0    | 0    | 1          | 0             | 0         | 0     | 0    | 0     | 0    |
| H28       | 6    | 0    | 0    | 3     | 0    | 0    | 3          | 0             | 0         | 2     | 0    | 0     | 1    |
| H29       | 3    | 0    | 0    | 3     | 0    | 0    | 3          | 0             | 0         | 0     | 0    | 0     | 0    |
| 平均        | 4    | 0    | 0    | 2     | 0    | 0    | 2          | 0             | 0         | 1     | 0    | 0     | 0    |
| 累計        | 19   | 0    | 0    | 11    | 0    | 0    | 11         | 0             | 0         | 5     | 0    | 2     | 1    |
| 修了者に占める割合 |      | 0.0% | 0.0% | 57.9% | 0.0% | 0.0% | 57.9%      | 0.0%          | 0.0%      | 26.3% | 0.0% | 10.5% | 5.3% |

■芸術専攻（博士前期課程）

| 年度        | 修了者数 | 進学者   |       | 就職    |       |       |            |               |           | 研究員  | 帰国   | 職務復帰 | その他*  |
|-----------|------|-------|-------|-------|-------|-------|------------|---------------|-----------|------|------|------|-------|
|           |      | 計     | うち学内  | 計     | うち企業  | うち教員  | うち大学<br>教員 | うち独法・<br>国大法等 | うち公務<br>員 |      |      |      |       |
| H25       | 68   | 11    | 9     | 43    | 29    | 10    | 1          | 0             | 3         | 0    | 6    | 2    | 6     |
| H26       | 65   | 9     | 8     | 40    | 28    | 8     | 0          | 0             | 4         | 2    | 3    | 1    | 10    |
| H27       | 62   | 5     | 5     | 38    | 25    | 9     | 1          | 0             | 3         | 0    | 9    | 1    | 9     |
| H28       | 50   | 6     | 6     | 27    | 24    | 0     | 1          | 1             | 1         | 0    | 4    | 0    | 13    |
| H29       | 61   | 7     | 6     | 37    | 31    | 4     | 0          | 0             | 2         | 1    | 7    | 1    | 8     |
| 平均        | 61   | 8     | 7     | 37    | 27    | 6     | 1          | 0             | 3         | 1    | 6    | 1    | 9     |
| 累計        | 306  | 38    | 34    | 185   | 137   | 31    | 3          | 1             | 13        | 3    | 29   | 5    | 46    |
| 修了者に占める割合 |      | 12.4% | 11.1% | 60.5% | 44.8% | 10.1% | 1.0%       | 0.3%          | 4.2%      | 1.0% | 9.5% | 1.6% | 15.0% |

■芸術専攻（博士後期課程）

| 年度        | 修了者数 | 進学者  |      | 就職    |      |      |            |               |           | 研究員   | 帰国    | 職務復帰 | その他*  |
|-----------|------|------|------|-------|------|------|------------|---------------|-----------|-------|-------|------|-------|
|           |      | 計    | うち学内 | 計     | うち企業 | うち教員 | うち大学<br>教員 | うち独法・<br>国大法等 | うち公務<br>員 |       |       |      |       |
| H25       | 13   | 0    | 0    | 5     | 0    | 0    | 4          | 0             | 1         | 3     | 3     | 0    | 2     |
| H26       | 8    | 0    | 0    | 3     | 2    | 0    | 1          | 0             | 0         | 3     | 2     | 0    | 0     |
| H27       | 11   | 0    | 0    | 4     | 0    | 0    | 3          | 1             | 0         | 4     | 0     | 1    | 2     |
| H28       | 13   | 0    | 0    | 4     | 1    | 1    | 2          | 0             | 0         | 4     | 0     | 1    | 4     |
| H29       | 5    | 0    | 0    | 3     | 0    | 1    | 2          | 0             | 0         | 1     | 1     | 0    | 0     |
| 平均        | 10   | 0    | 0    | 4     | 1    | 0    | 2          | 0             | 0         | 3     | 1     | 0    | 2     |
| 累計        | 50   | 0    | 0    | 19    | 3    | 2    | 12         | 1             | 1         | 15    | 6     | 2    | 8     |
| 修了者に占める割合 |      | 0.0% | 0.0% | 38.0% | 6.0% | 4.0% | 24.0%      | 2.0%          | 2.0%      | 30.0% | 12.0% | 4.0% | 16.0% |

■世界遺産専攻（博士前期課程）

| 年度        | 修了者数 | 進学者   |       | 就職    |       |      |            |               |           | 研究員  | 帰国    | 職務復帰 | その他*  |
|-----------|------|-------|-------|-------|-------|------|------------|---------------|-----------|------|-------|------|-------|
|           |      | 計     | うち学内  | 計     | うち企業  | うち教員 | うち大学<br>教員 | うち独法・<br>国大法等 | うち公務<br>員 |      |       |      |       |
| H25       | 15   | 3     | 3     | 8     | 6     | 0    | 0          | 0             | 2         | 0    | 1     | 1    | 2     |
| H26       | 18   | 6     | 6     | 6     | 4     | 0    | 0          | 0             | 2         | 0    | 2     | 0    | 4     |
| H27       | 18   | 5     | 5     | 9     | 7     | 0    | 0          | 0             | 2         | 0    | 2     | 0    | 2     |
| H28       | 16   | 2     | 1     | 9     | 7     | 0    | 0          | 0             | 2         | 0    | 5     | 0    | 0     |
| H29       | 16   | 1     | 1     | 6     | 4     | 0    | 0          | 0             | 2         | 0    | 6     | 0    | 3     |
| 平均        | 17   | 3     | 3     | 8     | 6     | 0    | 0          | 0             | 2         | 0    | 3     | 0    | 2     |
| 累計        | 83   | 17    | 16    | 38    | 28    | 0    | 0          | 0             | 10        | 0    | 16    | 1    | 11    |
| 修了者に占める割合 |      | 20.5% | 19.3% | 45.8% | 33.7% | 0.0% | 0.0%       | 0.0%          | 12.0%     | 0.0% | 19.3% | 1.2% | 13.3% |

■世界文化遺産学専攻（博士後期課程）

| 年度        | 修了者数 | 進学者  |      | 就職    |       |      |            |               |           | 研究員   | 帰国    | 職務復帰 | その他* |
|-----------|------|------|------|-------|-------|------|------------|---------------|-----------|-------|-------|------|------|
|           |      | 計    | うち学内 | 計     | うち企業  | うち教員 | うち大学<br>教員 | うち独法・<br>国大法等 | うち公務<br>員 |       |       |      |      |
| H25       | 4    | 0    | 0    | 2     | 0     | 0    | 1          | 0             | 1         | 2     | 0     | 0    | 0    |
| H26       | 4    | 0    | 0    | 2     | 1     | 0    | 0          | 1             | 0         | 0     | 2     | 0    | 0    |
| H27       | 2    | 0    | 0    | 1     | 1     | 0    | 0          | 0             | 0         | 1     | 0     | 0    | 0    |
| H28       | 3    | 0    | 0    | 1     | 1     | 0    | 0          | 0             | 0         | 1     | 1     | 0    | 0    |
| H29       | 2    | 0    | 0    | 0     | 0     | 0    | 0          | 0             | 0         | 0     | 1     | 1    | 0    |
| 平均        | 3    | 0    | 0    | 1     | 1     | 0    | 0          | 0             | 0         | 1     | 1     | 0    | 0    |
| 累計        | 15   | 0    | 0    | 6     | 3     | 0    | 1          | 1             | 1         | 4     | 4     | 1    | 0    |
| 修了者に占める割合 |      | 0.0% | 0.0% | 40.0% | 20.0% | 0.0% | 6.7%       | 6.7%          | 6.7%      | 26.7% | 26.7% | 6.7% | 0.0% |

■生命システム医学専攻（医学を履修する博士課程）

| 年度        | 修了者数 | 進学者  |      | 就職    |       |      |            |               |           | 研究員   | 帰国    | 職務復帰  | その他* |
|-----------|------|------|------|-------|-------|------|------------|---------------|-----------|-------|-------|-------|------|
|           |      | 計    | うち学内 | 計     | うち企業  | うち教員 | うち大学<br>教員 | うち独法・<br>国大法等 | うち公務<br>員 |       |       |       |      |
| H25       | 15   | 0    | 0    | 7     | 5     | 0    | 1          | 1             | 0         | 5     | 1     | 1     | 1    |
| H26       | 15   | 0    | 0    | 8     | 5     | 0    | 1          | 2             | 0         | 0     | 1     | 5     | 1    |
| H27       | 14   | 0    | 0    | 8     | 5     | 0    | 2          | 1             | 0         | 4     | 0     | 2     | 0    |
| H28       | 19   | 0    | 0    | 10    | 6     | 0    | 1          | 3             | 0         | 0     | 5     | 1     | 3    |
| H29       | 23   | 0    | 0    | 3     | 3     | 0    | 0          | 0             | 0         | 4     | 10    | 6     | 0    |
| 平均        | 17   | 0    | 0    | 7     | 5     | 0    | 1          | 1             | 0         | 3     | 3     | 3     | 1    |
| 累計        | 86   | 0    | 0    | 36    | 24    | 0    | 5          | 7             | 0         | 13    | 17    | 15    | 5    |
| 修了者に占める割合 |      | 0.0% | 0.0% | 41.9% | 27.9% | 0.0% | 5.8%       | 8.1%          | 0.0%      | 15.1% | 19.8% | 17.4% | 5.8% |

■疾患制御医学専攻（医学を履修する博士課程）

| 年度        | 修了者数 | 進学者  |      | 就職    |       |      |            |               |           | 研究員  | 帰国   | 職務復帰  | その他* |
|-----------|------|------|------|-------|-------|------|------------|---------------|-----------|------|------|-------|------|
|           |      | 計    | うち学内 | 計     | うち企業  | うち教員 | うち大学<br>教員 | うち独法・<br>国大法等 | うち公務<br>員 |      |      |       |      |
| H25       | 50   | 0    | 0    | 21    | 16    | 0    | 2          | 3             | 0         | 6    | 1    | 16    | 6    |
| H26       | 52   | 0    | 0    | 30    | 25    | 0    | 4          | 1             | 0         | 4    | 4    | 14    | 0    |
| H27       | 39   | 0    | 0    | 24    | 17    | 0    | 4          | 3             | 0         | 1    | 0    | 12    | 2    |
| H28       | 38   | 0    | 0    | 17    | 17    | 0    | 0          | 0             | 0         | 3    | 2    | 14    | 2    |
| H29       | 46   | 0    | 0    | 18    | 18    | 0    | 0          | 0             | 0         | 3    | 2    | 22    | 1    |
| 平均        | 45   | 0    | 0    | 22    | 19    | 0    | 2          | 1             | 0         | 3    | 2    | 16    | 2    |
| 累計        | 225  | 0    | 0    | 110   | 93    | 0    | 10         | 7             | 0         | 17   | 9    | 78    | 11   |
| 修了者に占める割合 |      | 0.0% | 0.0% | 48.9% | 41.3% | 0.0% | 4.4%       | 3.1%          | 0.0%      | 7.6% | 4.0% | 34.7% | 4.9% |

■スポーツ国際開発学共同専攻（修士課程）

| 年度        | 修了者数 | 進学者  |      | 就職    |       |      |            |               |           | 研究員  | 帰国   | 職務復帰 | その他*  |
|-----------|------|------|------|-------|-------|------|------------|---------------|-----------|------|------|------|-------|
|           |      | 計    | うち学内 | 計     | うち企業  | うち教員 | うち大学<br>教員 | うち独法・<br>国大法等 | うち公務<br>員 |      |      |      |       |
| H29       | 7    | 0    | 0    | 5     | 4     | 0    | 0          | 1             | 0         | 0    | 0    | 0    | 2     |
| 平均        | 7    | 0    | 0    | 5     | 4     | 0    | 0          | 1             | 0         | 0    | 0    | 0    | 2     |
| 累計        | 7    | 0    | 0    | 5     | 4     | 0    | 0          | 1             | 0         | 0    | 0    | 0    | 2     |
| 修了者に占める割合 |      | 0.0% | 0.0% | 71.4% | 57.1% | 0.0% | 0.0%       | 14.3%         | 0.0%      | 0.0% | 0.0% | 0.0% | 28.6% |

< 図書館情報メディア研究科 >

■ 図書館情報メディア専攻（博士前期課程）

| 年度        | 修了者数 | 進学者   |      | 就職    |       |      |            |               |           | 研究員  | 帰国   | 職務復帰 | その他* |
|-----------|------|-------|------|-------|-------|------|------------|---------------|-----------|------|------|------|------|
|           |      | 計     | うち学内 | 計     | うち企業  | うち教員 | うち大学<br>教員 | うち独法・<br>国大法等 | うち公務<br>員 |      |      |      |      |
| H25       | 41   | 3     | 3    | 29    | 24    | 0    | 0          | 2             | 3         | 0    | 3    | 3    | 3    |
| H26       | 38   | 2     | 2    | 25    | 20    | 1    | 0          | 0             | 4         | 0    | 2    | 0    | 9    |
| H27       | 46   | 10    | 10   | 33    | 25    | 3    | 0          | 0             | 5         | 0    | 1    | 1    | 1    |
| H28       | 51   | 5     | 5    | 39    | 36    | 1    | 0          | 1             | 1         | 0    | 3    | 1    | 3    |
| H29       | 59   | 4     | 3    | 44    | 39    | 0    | 2          | 2             | 1         | 0    | 5    | 4    | 2    |
| 平均        | 47   | 5     | 5    | 34    | 29    | 1    | 0          | 1             | 3         | 0    | 3    | 2    | 4    |
| 累計        | 235  | 24    | 23   | 170   | 144   | 5    | 2          | 5             | 14        | 0    | 14   | 9    | 18   |
| 修了者に占める割合 |      | 10.2% | 9.8% | 72.3% | 61.3% | 2.1% | 0.9%       | 2.1%          | 6.0%      | 0.0% | 6.0% | 3.8% | 7.7% |

■ 図書館情報メディア専攻（博士後期課程）

| 年度        | 修了者数 | 進学者  |      | 就職    |      |      |            |               |           | 研究員   | 帰国    | 職務復帰  | その他*  |
|-----------|------|------|------|-------|------|------|------------|---------------|-----------|-------|-------|-------|-------|
|           |      | 計    | うち学内 | 計     | うち企業 | うち教員 | うち大学<br>教員 | うち独法・<br>国大法等 | うち公務<br>員 |       |       |       |       |
| H25       | 9    | 0    | 0    | 2     | 0    | 0    | 2          | 0             | 0         | 0     | 2     | 4     | 1     |
| H26       | 5    | 0    | 0    | 2     | 1    | 0    | 0          | 0             | 1         | 0     | 0     | 0     | 3     |
| H27       | 5    | 0    | 0    | 1     | 0    | 0    | 1          | 0             | 0         | 3     | 0     | 1     | 0     |
| H28       | 5    | 0    | 0    | 2     | 0    | 0    | 2          | 0             | 0         | 1     | 0     | 2     | 0     |
| H29       | 7    | 0    | 0    | 1     | 0    | 0    | 1          | 0             | 0         | 0     | 2     | 3     | 1     |
| 平均        | 6    | 0    | 0    | 2     | 0    | 0    | 1          | 0             | 0         | 1     | 1     | 2     | 1     |
| 累計        | 31   | 0    | 0    | 8     | 1    | 0    | 6          | 0             | 1         | 4     | 4     | 10    | 5     |
| 修了者に占める割合 |      | 0.0% | 0.0% | 25.8% | 3.2% | 0.0% | 19.4%      | 0.0%          | 3.2%      | 12.9% | 12.9% | 32.3% | 16.1% |

< グローバル教育院 >

■ ライフイノベーション学位プログラム（博士前期課程） ※H27.10開設

| 年度        | 修了者数 | 進学者   |       | 就職    |       |      |            |               |           | 研究員   | 帰国    | 職務復帰 | その他* |
|-----------|------|-------|-------|-------|-------|------|------------|---------------|-----------|-------|-------|------|------|
|           |      | 計     | うち学内  | 計     | うち企業  | うち教員 | うち大学<br>教員 | うち独法・<br>国大法等 | うち公務<br>員 |       |       |      |      |
| H29       | 8    | 3     | 3     | 1     | 1     | 0    | 0          | 0             | 0         | 1     | 3     | 0    | 0    |
| 平均        | 8    | 3     | 3     | 1     | 1     | 0    | 0          | 0             | 0         | 1     | 3     | 0    | 0    |
| 累計        | 8    | 3     | 3     | 1     | 1     | 0    | 0          | 0             | 0         | 1     | 3     | 0    | 0    |
| 修了者に占める割合 |      | 37.5% | 37.5% | 12.5% | 12.5% | 0.0% | 0.0%       | 0.0%          | 0.0%      | 12.5% | 37.5% | 0.0% | 0.0% |

■ ヒューマンバイオロジー学位プログラム（一貫制博士課程） ※H24.4開設

| 年度        | 修了者数 | 進学者   |      | 就職    |       |      |            |               |           | 研究員   | 帰国   | 職務復帰 | その他* |
|-----------|------|-------|------|-------|-------|------|------------|---------------|-----------|-------|------|------|------|
|           |      | 計     | うち学内 | 計     | うち企業  | うち教員 | うち大学<br>教員 | うち独法・<br>国大法等 | うち公務<br>員 |       |      |      |      |
| H28       | 7    | 0     | 0    | 2     | 1     | 0    | 1          | 0             | 0         | 5     | 0    | 0    | 0    |
| H29       | 10   | 4     | 0    | 2     | 2     | 0    | 0          | 0             | 0         | 3     | 0    | 1    | 0    |
| 平均        | 9    | 2     | 0    | 2     | 2     | 0    | 1          | 0             | 0         | 4     | 0    | 1    | 0    |
| 累計        | 17   | 4     | 0    | 4     | 3     | 0    | 1          | 0             | 0         | 8     | 0    | 1    | 0    |
| 修了者に占める割合 |      | 23.5% | 0.0% | 23.5% | 17.6% | 0.0% | 5.9%       | 0.0%          | 0.0%      | 47.1% | 0.0% | 5.9% | 0.0% |