

人文社会科学研究科修士の就職先企業等（直近5年間の累計：2013-2017）

No.	就職先	修士	博士	総計
1	株式会社ルクサ	1		1
2	株式会社レクシード	1		1
3	FindJapan株式会社	1		1
4	株式会社ワークスアプリケーションズ	1		1
5	L G ジャパン株式会社	1		1
6	株式会社ワンスター	1		1
7	N E C ソリューションイノバタ株式会社	1		1
8	株式会社安川電機	1		1
9	アイア株式会社	1		1
10	株式会社下野新聞社	1		1
11	アキレス株式会社	1		1
12	株式会社株式会社ネクスティレクトロニクス（東京本社）	1		1
13	アパ株式会社（アパグループ）	1		1
14	株式会社講談社	1		1
15	オーチアス株式会社	1		1
16	株式会社三越伊勢丹ビジネス・サポート	1		1
17	シャープ株式会社	1		1
18	株式会社松屋	1		1
19	つくば市役所	2		2
20	EYアドバイザリー・アンド・コンサルティング株式会社	1		1
21	デロイト トーマツ コンサルティング合同会社	1		1
22	株式会社朝日新聞社	1		1
23	ナブテスコ株式会社	1		1
24	株式会社東芝	1		1
25	ピクスタ株式会社	1		1
26	株式会社東輪堂	1		1
27	ブレンバンク株式会社	1		1
28	株式会社東和システム	1		1
29	ミャンマー外務省	2		2
30	株式会社読売新聞東京本社	1		1
31	ユニキャリア株式会社	1		1
32	株式会社日本政策金融公庫	1		1
33	一般社団法人ボランティアプラットフォーム	1		1
34	株式会社日立製作所	1		1
35	茨城キリスト教大学		1	1
36	株式会社博報堂	1		1
37	浦和大学		1	1
38	関東学院大学		1	1
39	学校法人 つくば文化学園	1		1
40	関東学園大学附属高等学校	2		2
41	学校法人吉岡教育学園千駄ヶ谷日本語学校	1		1
42	岩手県農業共済組合	1		1
43	学校法人東北学院	1		1
44	公益社団法人みらいサポート石巻	1		1
45	楽視マスメディア	1		1
46	公立大学法人 秋田県立大学		1	1
47	株式会社 Bizauth	1		1
48	江原外国語高等学校	1		1
49	株式会社 FRONTEO	1		1
50	行知学園	2		2
51	株式会社 日本アルトマーク	1		1
52	株式会社 N H K グローバルメディアサービス	1		1
53	高麗大学		1	1
54	株式会社イトー工務店	1		1

55	国際医療福祉大学		1	1
56	株式会社インテリジェンス	1		1
57	国立研究開発法人 産業技術総合研究所	1		1
58	株式会社エイチ・アイ・エス	1		1
59	国立大学法人愛媛大学	1		1
60	株式会社オルタスジャパン	1		1
61	黒石市役所	1		1
62	株式会社ジェイエイシークルートメント	1		1
63	埼玉県公立高等学校	1		1
64	株式会社シエルター	1		1
65	三菱総研DCS株式会社	1		1
66	株式会社ぜん	1		1
67	滋賀大学		1	1
68	株式会社ニトリホールディングス	1		1
69	鹿児島信用金庫	1		1
70	株式会社フォーバル	1		1
71	秋田県公立高等学校	1		1
72	株式会社ミロク情報サービス	1		1
73	秋田市役所	1		1
74	株式会社ヨドバシカメラ	1		1
75	小山工業高等専門学校		1	1
76	GiZ,Malawi	1		1
77	新日本建設株式会社	1		1
78	S G ホールディングス株式会社	1		1
79	聖学院大学		1	1
80	アクセンチュア株式会社	1		1
81	西村あさひ法律事務所	1		1
82	シチズン時計株式会社	1		1
83	西南財経大学		1	1
84	ディップ株式会社	1		1
85	青山学院大学		1	1
86	はるやま商事株式会社	1		1
87	千株式会社	1		1
88	マルハニチロ株式会社	1		1
89	千葉県庁	1		1
90	一般財団法人出版文化産業振興財団	1		1
91	千葉県柏市役所	1		1
92	宇都宮大学		1	1
93	全日空商事デューティーフリー株式会社	1		1
94	学校法人愛光学園 手山日本語学校	1		1
95	大東文化大学		1	1
96	学習塾等（新潟）	1		1
97	大分県庁	1		1
98	株式会社 CTRIP JAPAN	2		2
99	長野県立大学		1	1
100	株式会社 K A D O K A W A	1		1
101	土浦市役所	1		1
102	株式会社インテジテクノスフィア	1		1
103	東京家政大学		1	1
104	株式会社エルテス	1		1
105	東京学芸大学附属国際中等教育学校		1	1
106	株式会社ジェイデバイス	1		1
107	東京都庁	1		1
108	株式会社ダイキエンジニアリング	1		1
109	東日本旅客鉄道株式会社（J R 東日本）	1		1
110	株式会社みずほ銀行	1		1
111	独立行政法人 日本学術振興会		1	1

112	茗溪学園中学校・高等学校	1	1	2
113	独立行政法人国際交流基金	2		2
114	あいおいニッセイ同和損害保険株式会社	1		1
115	独立行政法人都市再生機構（UR都市機構）	1		1
116	ソフトウェア技術株式会社	1		1
117	独立行政法人日本貿易振興機構	2		2
118	ブリヂストンソフトウェア株式会社	1		1
119	独立行政法人物質・材料研究機構	1		1
120	一般社団法人産業保健法務研究研修センター		1	1
121	奈良県庁	1		1
122	学校法人常翔学園	1		1
123	日本アイ・ピー・イー・サービス株式会社	1		1
124	株式会社 小松製作所	1		1
125	日本ハム食品株式会社	1		1
126	株式会社ヴィンクス	1		1
127	日本ビジネスシステムズ株式会社	3		3
128	株式会社シャノン	1		1
129	日本司法支援センター	1		1
130	株式会社ユニクロ	1		1
131	日本事務器株式会社	1		1
132	アビームコンサルティング株式会社	1		1
133	日本放送協会（NHK）	1		1
134	ヤマハ発動機株式会社	1		1
135	日立アプライアンス株式会社	1		1
136	楽天株式会社	4		4
137	不二製油株式会社	1		1
138	株式会社キネマ旬報社	1		1
139	富士ソフト株式会社	2		2
140	Ministry of Education	1		1
141	朋電舎	1		1
142	加森観光株式会社	1		1
143	防衛省航空自衛隊	1		1
144	株式会社ノジマ	2		2
145	北九州市役所	1		1
146	株式会社イオン銀行	1		1
147	流山市役所	1		1
148	トレンダーズ株式会社	1		1
149	和光大学		1	1
150	株式会社中国電視		1	1
151	白鷺大学		1	1
152	社団法人国際交流サービス協会		1	1
153	小樽商科大学		1	1
154	長安大学		1	1
155	山口県立大学		1	1
156	国立大学法人茨城大学		1	1
157	福島大学		1	1
158	日本大学		1	1
159	兵庫県立大学		1	1
160	東京都市大学		1	1
161	株式会社ベネッセコーポレーション		1	1
162	獨協大学		1	1
163	独立行政法人国際交流基金 関西国際センター		2	2
164	テラ・サル大学マニラ校		1	1
165	埼玉県立大学		1	1
166	自営業	4	2	6
167	駿河台大学		1	1
168	上越教育大学		1	1

169	共栄大学		1	1
170	東京福祉大学		3	3
171	筑波大学	3	9	12
	就職実績のある企業等の数	132	42	171
	就職者の人数	151	54	205

## 筑波大学卒業生（修了生）の進学状況（H25-H29）

上段：人数、下段：修了者に占める割合

< 人文社会科学研究群関係 >

### ■人文・文化学群及び社会・国際学群卒業生の進学状況（学士→修士）

学群	学類	H25		H26		H27		H28		H29		平均	
		修了者	うち進学者	修了者	うち進学者	修了者	うち進学者	修了者	うち進学者	修了者	うち進学者	修了者	うち進学者
人文・文化学群	人文学類	121	23	134	18	118	21	115	34	120	17	122	23
			19.0%		13.4%		17.8%		29.6%		14.2%		18.8%
	比較文化学類	95	11	86	13	78	17	85	12	85	10	86	13
			11.6%		15.1%		21.8%		14.1%		11.8%		14.9%
	日本語・日本文化学類	39	4	40	2	43	3	40	7	40	5	40	4
			10.3%		5.0%		7.0%		17.5%		12.5%		10.4%
社会・国際学群	社会学類	90	10	102	15	87	7	115	16	106	16	100	13
			11.1%		14.7%		8.0%		13.9%		15.1%		12.6%
	国際総合学類	95	13	98	10	76	14	93	14	98	12	92	13
			13.7%		10.2%		18.4%		15.1%		12.2%		13.9%
計		440	61	460	58	402	62	448	83	449	60	440	65
			13.9%		12.6%		15.4%		18.5%		13.4%		14.8%

### ■人文社会科学研究科（M）修了生の進学状況（修士→博士）

研究科	課程	H25		H26		H27		H28		H29		平均	
		修了者	進学者	修了者	進学者	修了者	進学者	修了者	進学者	修了者	進学者	修了者	進学者
人文社会科学 学研究科	博士前期課程/ 修士課程	88	16	91	21	95	19	96	20	116	26	97	20
			18.2%		23.1%		20.0%		20.8%		22.4%		20.9%
計		88	16	91	21	95	19	96	20	116	26	97	20
			18.2%		23.1%		20.0%		20.8%		22.4%		20.9%

【出典】筑波大学進路統計に基づき作成

## 人文学学位プログラムの前身組織における進路状況（H25-H29）

### ■哲学・思想専攻、歴史・人類学専攻、文芸・言語専攻（一貫制博士課程）、現代語・現代文化専攻（博士後期課程）の計

年度	修了者数	進学者		就職							研究員	帰国	職務復帰	その他*
		計	うち学内	計	うち企業	うち教員	うち大学 教員	うち独法・ 国大法等	うち公務 員					
H25	19	1	0	9	1	0	6	2	0	4	3	0	2	
H26	19	0	0	10	0	2	8	0	0	4	3	1	1	
H27	25	0	0	7	0	0	5	1	1	4	2	0	12	
H28	15	0	0	3	0	0	2	1	0	3	1	2	6	
H29	21	0	0	8	0	1	7	0	0	7	2	2	2	
平均	20	0	0	7	0	1	6	1	0	4	2	1	5	
累計	99	1	0	37	1	3	28	4	1	22	11	5	23	
修了者に占める割合		1.0%	0.0%	37.4%	1.0%	3.0%	28.3%	4.0%	1.0%	22.2%	11.1%	5.1%	23.2%	

(4専攻の計：概要版)

進路	人数計	修了者に占める割合
大学教員・研究員	50	50.5%
教員、独法・国大法等、公務員、企業	9	9.1%
帰国・職務復帰	16	16.2%
企業	1	1.0%
その他（うち資格・試験等準備）	13	13.1%
その他（うち就職活動中）	10	10.1%

(上記の内訳)

### ■哲学・思想専攻（一貫制博士課程）

年度	修了者数	進学者		就職							研究員	帰国	職務復帰	その他*
		計	うち学内	計	うち企業	うち教員	うち大学 教員	うち独法・ 国大法等	うち公務 員					
H25	4	1	0	3	1	0	1	1	0	0	0	0	0	
H26	2	0	0	2	0	0	2	0	0	0	0	0	0	
H27	3	0	0	0	0	0	0	0	0	1	0	0	2	
H28	2	0	0	0	0	0	0	0	0	0	0	1	1	
H29	0	0	0	0	0	0	0	0	0	0	0	0	0	
平均	2	0	0	1	0	0	1	0	0	0	0	0	1	
累計	11	1	0	5	1	0	3	1	0	1	0	1	3	
修了者に占める割合		9.1%	0.0%	45.5%	9.1%	0.0%	27.3%	9.1%	0.0%	9.1%	0.0%	9.1%	27.3%	

大学教員＋研究員の計： 4  
修了者に占める大学教員及び研究員の割合： 36.4%

### ■文芸・言語専攻（一貫制博士課程）

年度	修了者数	進学者		就職							研究員	帰国	職務復帰	その他*
		計	うち学内	計	うち企業	うち教員	うち大学 教員	うち独法・ 国大法等	うち公務 員					
H25	9	0	0	3	0	0	2	1	0	1	3	0	2	
H26	12	0	0	5	0	2	3	0	0	4	3	0	0	
H27	15	0	0	4	0	0	2	1	1	2	1	0	8	
H28	8	0	0	1	0	0	1	0	0	3	1	1	2	
H29	11	0	0	6	0	1	5	0	0	4	1	0	0	
平均	11	0	0	4	0	1	3	0	0	3	2	0	2	
累計	55	0	0	19	0	3	13	2	1	14	9	1	12	
修了者に占める割合		0.0%	0.0%	34.5%	0.0%	5.5%	23.6%	3.6%	1.8%	25.5%	16.4%	1.8%	21.8%	

大学教員＋研究員の計： 27  
修了者に占める大学教員及び研究員の割合： 49.1%

### ■歴史・人類学専攻（一貫制博士課程）

年度	修了者数	進学者		就職							研究員	帰国	職務復帰	その他*
		計	うち学内	計	うち企業	うち教員	うち大学 教員	うち独法・ 国大法等	うち公務 員					
H25	2	0	0	0	0	0	0	0	0	2	0	0	0	
H26	2	0	0	1	0	0	1	0	0	0	0	0	1	
H27	3	0	0	0	0	0	0	0	0	0	1	0	2	
H28	3	0	0	1	0	0	0	1	0	0	0	0	2	
H29	7	0	0	0	0	0	0	0	0	3	1	1	2	
平均	3	0	0	0	0	0	0	0	0	1	0	0	1	
累計	17	0	0	2	0	0	1	1	0	5	2	1	7	
修了者に占める割合		0.0%	0.0%	11.8%	0.0%	0.0%	5.9%	5.9%	0.0%	29.4%	11.8%	5.9%	41.2%	

大学教員＋研究員の計： 6  
修了者に占める大学教員及び研究員の割合： 35.3%

### ■現代語・現代文化専攻（博士後期課程）

年度	修了者数	進学者		就職							研究員	帰国	職務復帰	その他*
		計	うち学内	計	うち企業	うち教員	うち大学 教員	うち独法・ 国大法等	うち公務 員					
H25	4	0	0	3	0	0	3	0	0	1	0	0	0	
H26	3	0	0	2	0	0	2	0	0	0	0	1	0	
H27	4	0	0	3	0	0	3	0	0	1	0	0	0	
H28	2	0	0	1	0	0	1	0	0	0	0	0	1	
H29	3	0	0	2	0	0	2	0	0	0	0	1	0	
平均	3	0	0	2	0	0	2	0	0	0	0	0	0	
累計	16	0	0	11	0	0	11	0	0	2	0	2	1	
修了者に占める割合		0.0%	0.0%	68.8%	0.0%	0.0%	68.8%	0.0%	0.0%	12.5%	0.0%	12.5%	6.3%	

大学教員＋研究員の計： 13  
修了者に占める大学教員及び研究員の割合： 81.3%

\*その他の項目には就職活動中、資格試験準備等が含まれる。

(参考：人文学学位プログラムに移行する博士前期課程の専攻における進路状況)

■現代語・現代文化専攻（博士後期課程）

年度	修了者数	進学者		就職						研究員	帰国	職務復帰	その他*
		計	うち学内	計	うち企業	うち教員	うち大学 教員	うち独法・ 国大法等	うち公務 員				
H25	12	5	5	3	2	1	0	0	0	0	1	0	3
H26	6	4	4	1	0	1	0	0	0	0	1	0	0
H27	7	1	1	4	2	1	0	0	1	0	2	0	0
H28	8	4	4	3	1	2	0	0	0	0	0	0	1
H29	7	2	2	3	3	0	0	0	0	0	0	0	2
平均	8	3	3	3	2	1	0	0	0	0	1	0	1
累計	40	16	16	14	8	5	0	0	1	0	4	0	6
修了者に占める割合		40.0%	40.0%	35.0%	20.0%	12.5%	0.0%	0.0%	2.5%	0.0%	10.0%	0.0%	15.0%

\*その他の項目には就職活動中、資格試験準備等が含まれる。

【出典】筑波大学進路統計データに基づき作成

## 国際公共政策学位プログラム の前身組織における進路状況 (H25-H29)

## ■国際公共政策専攻 (博士前期課程)

年度	修了者数	進学者		就職						研究員	帰国	職務復帰	その他*
		計	うち学内	計	うち企業	うち教員	うち大学 教員	うち独法・ 国大法等	うち公務 員				
H25	11	2	1	4	3	0	0	1	0	0	3	0	2
H26	18	6	5	5	4	0	0	0	1	0	7	0	0
H27	14	2	2	6	4	0	0	0	2	0	5	0	1
H28	10	2	2	6	4	0	0	0	2	0	2	0	0
H29	18	5	5	11	9	0	0	1	1	0	1	0	1
平均	14	3	3	6	5	0	0	0	1	0	4	0	1
累計	71	17	15	32	24	0	0	2	6	0	18	0	4
修了者に占める割合		23.9%	21.1%	45.1%	33.8%	0.0%	0.0%	2.8%	8.5%	0.0%	25.4%	0.0%	5.6%

## ■国際地域研究専攻 (修士課程) ※H27改組

年度	修了者数	進学者		就職						研究員	帰国	職務復帰	その他*
		計	うち学内	計	うち企業	うち教員	うち大学 教員	うち独法・ 国大法等	うち公務 員				
H28	39	7	6	9	8	0	0	1	0	0	13	8	2
H29	44	12	8	12	9	0	0	1	2	0	8	11	1
平均	42	10	7	11	9	0	0	1	1	0	11	10	2
累計	83	19	14	21	17	0	0	2	2	0	21	19	3
修了者に占める割合		22.9%	16.9%	25.3%	20.5%	0.0%	0.0%	2.4%	2.4%	0.0%	25.3%	22.9%	3.6%

## ■上記2専攻の合計

進路	人数	割合
進学者	36	23.4%
就職 (企業)	41	26.6%
就職 (公務員・独立行政法人・国立大学法人等)	12	7.8%
帰国・職務復帰	58	37.7%
その他	7	4.5%
計	154	100%

## ■国際公共政策専攻 (博士後期課程)

年度	修了者数	進学者		就職						研究員	帰国	職務復帰	その他*
		計	うち学内	計	うち企業	うち教員	うち大学 教員	うち独法・ 国大法等	うち公務 員				
H25	1	0	0	1	0	0	1	0	0	0	0	0	0
H26	2	0	0	0	0	0	0	0	0	0	1	0	1
H27	3	0	0	0	0	0	0	0	0	3	0	0	0
H28	1	0	0	0	0	0	0	0	0	1	0	0	0
H29	4	0	0	3	0	0	2	1	0	0	0	1	0
平均	2	0	0	1	0	0	1	0	0	1	0	0	0
累計	11	0	0	4	0	0	3	1	0	4	1	1	1
修了者に占める割合		0.0%	0.0%	36.4%	0.0%	0.0%	27.3%	9.1%	0.0%	36.4%	9.1%	9.1%	9.1%

大学教員+研究員の計： 7  
 修了者に占める大学教員及び研究員の割合： 63.6%

【出典】筑波大学進路統計データに基づき作成

## 国際日本研究学位プログラムの前身組織における進路状況（H25-H29）

## ■国際日本研究専攻（博士前期課程）

年度	修了者数	進学者		就職						研究員	帰国	職務復帰	その他*
		計	うち学内	計	うち企業	うち教員	うち大学 教員	うち独法・ 国大法等	うち公務 員				
H28	31	6	6	10	8	2	0	0	0	0	12	1	2
H29	44	6	6	22	20	0	0	2	0	0	13	1	2
平均	38	6	6	16	14	1	0	1	0	0	13	1	2
累計	75	12	12	32	28	2	0	2	0	0	25	2	4
修了者に占める割合		16.0%	16.0%	42.7%	37.3%	2.7%	0.0%	2.7%	0.0%	0.0%	33.3%	2.7%	5.3%

（上記を基に集計・引用したもの）

独立行政法人・国立大学法人等・教員の計	4
修了者に占める	5.3%

就職者（企業）	28
修了者に占める就職者（企業）の割合	37.3%

帰国・職務復帰者の計	27
修了者に占める帰国・職務復帰者の割合	36.0%

## ■国際日本研究専攻（博士後期課程）

年度	修了者数	進学者		就職						研究員	帰国	職務復帰	その他*
		計	うち学内	計	うち企業	うち教員	うち大学 教員	うち独法・ 国大法等	うち公務 員				
H25	4	0	0	2	1	0	0	1	0	2	0	0	0
H26	5	0	0	1	0	0	0	1	0	0	3	0	1
H27	9	0	0	2	0	0	1	0	1	1	4	0	2
H28	4	0	0	1	1	0	0	0	0	0	3	0	0
H29	9	0	0	4	2	0	2	0	0	1	4	0	0
平均	6	0	0	2	1	0	1	0	0	1	3	0	1
累計	31	0	0	10	4	0	3	2	1	4	14	0	3
修了者に占める割合		0.0%	0.0%	32.3%	12.9%	0.0%	9.7%	6.5%	3.2%	12.9%	45.2%	0.0%	9.7%

（上記を基に集計・引用したもの）

大学教員＋研究員の計	7
修了者に占める大学教員及び研究員の割合	22.6%

独立行政法人・国立大学法人等・公務員の計	3
修了者に占める独立行政法人・国立大学法人等・公務員の割合	9.7%

帰国の計	14
修了者に占める帰国（者）の割合	45.2%

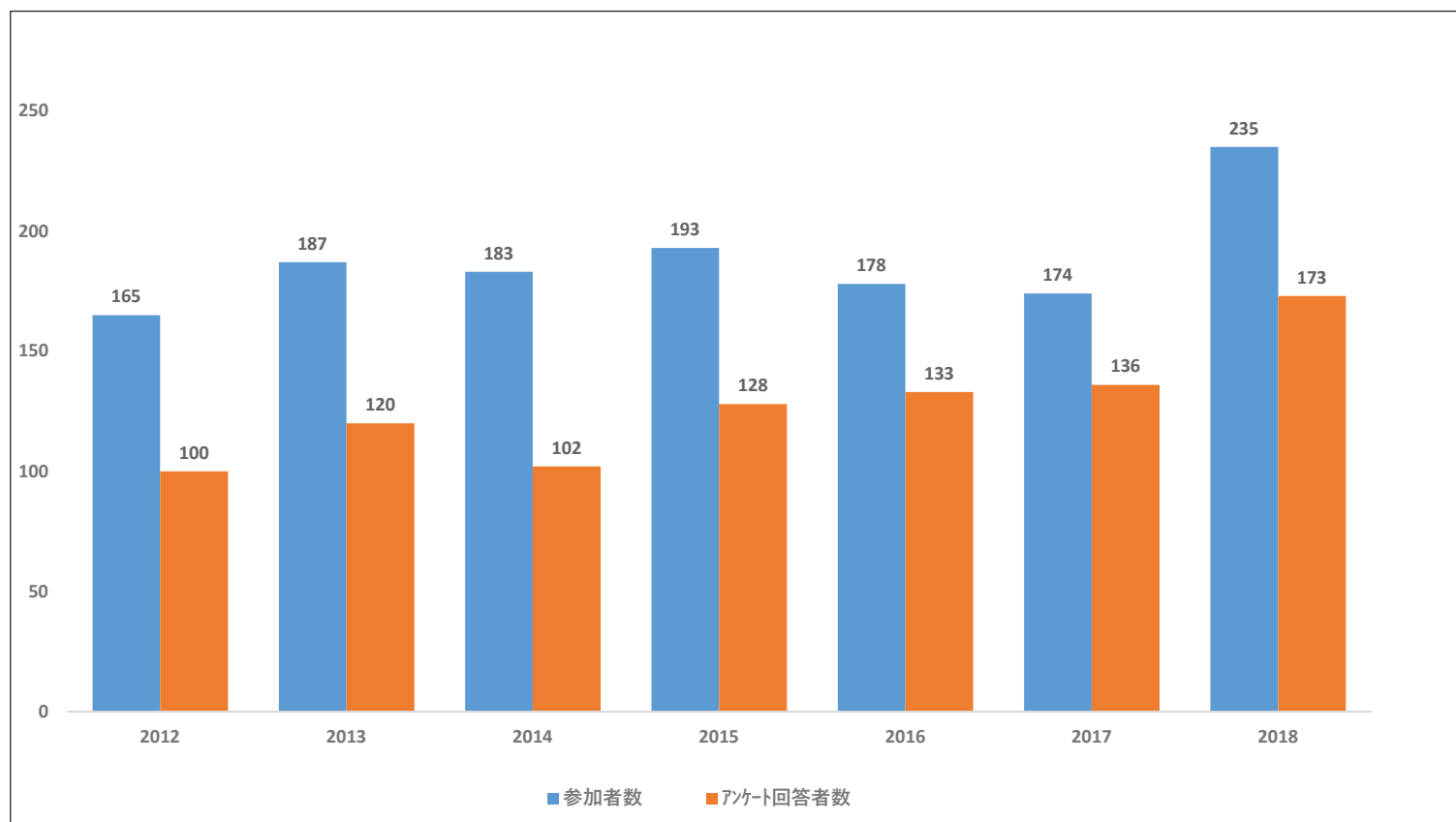
【出典】筑波大学進路統計データに基づき作成

# 筑波大学ビジネス科学研究科経営システム科学専攻（博士前期課程）\*が実施するオープンキャンパス参加者数の推移（2012-2018）

\*改組後は経営学学位プログラム（博士前期課程）に移行

参加者数推移

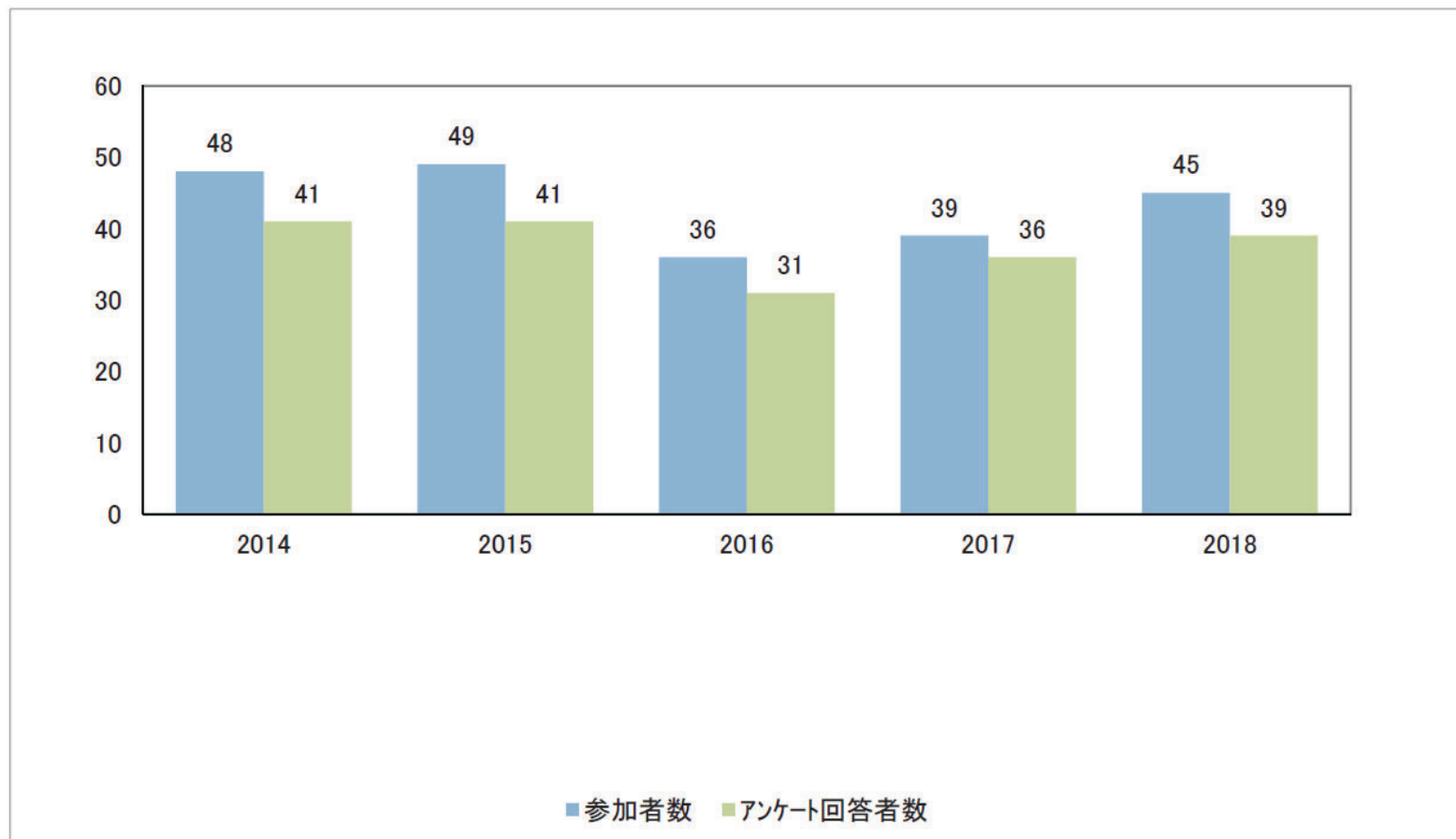
年度	2012	2013	2014	2015	2016	2017	2018
参加者数	165	187	183	193	178	174	235
アンケート回答者数	100	120	102	128	133	136	173





# 筑波大学ビジネス科学研究科企業科学専攻（博士後期課程）システムズ・マネジメントコース\* におけるオープンキャンパス参加者数の推移（2014-2018）

\*改組後は経営学学位プログラム（博士後期課程）に移行



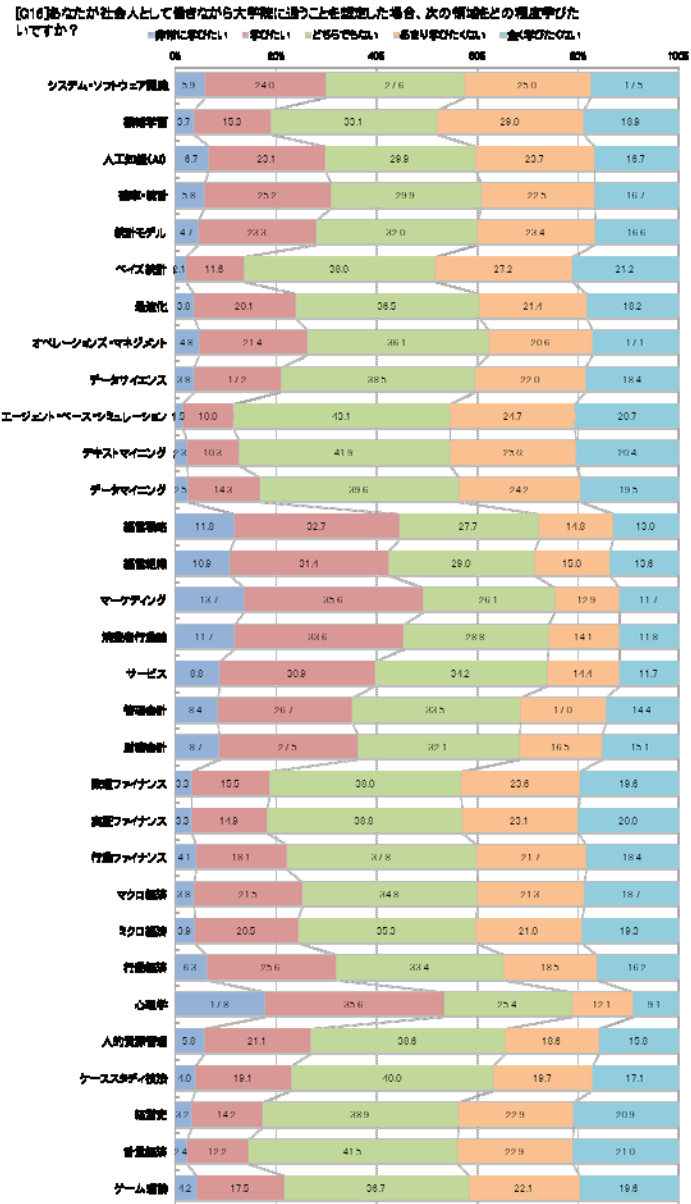
# 社会人大学院に関する 報告書

2017年3月3日

# 調査概要

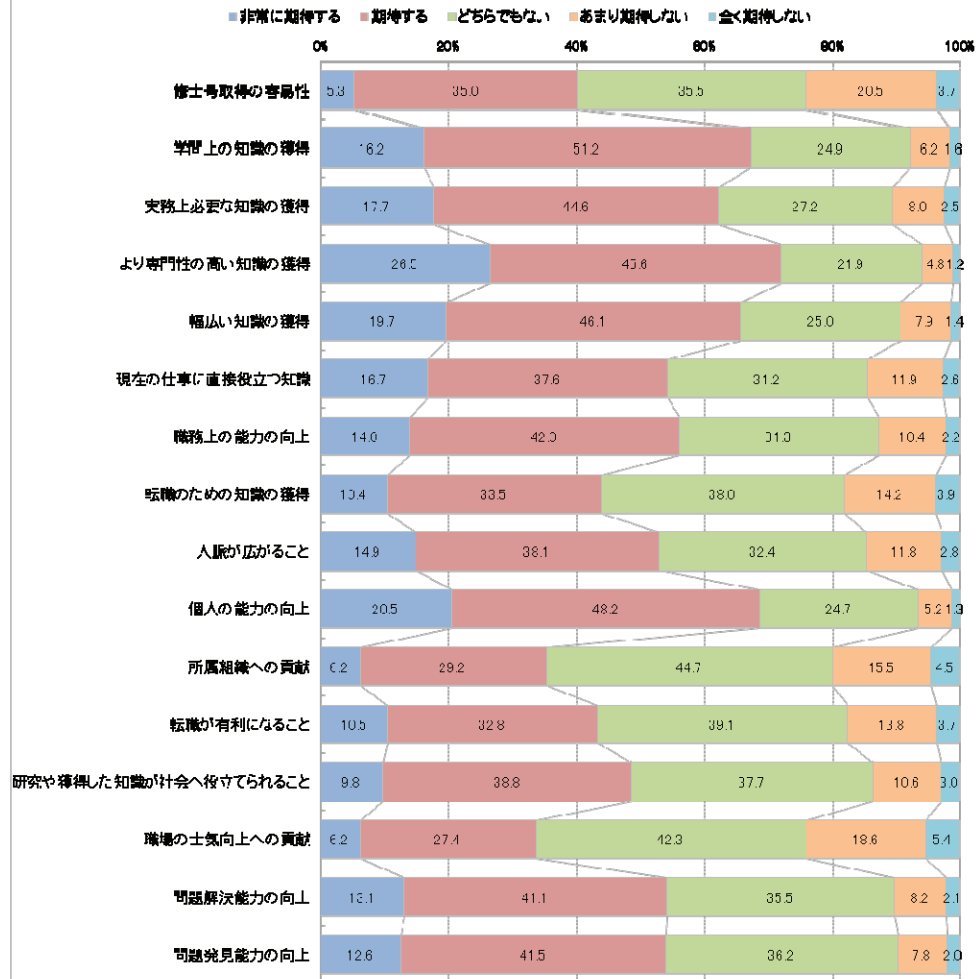
- エリア：関東（東京，神奈川，埼玉，千葉，茨城）  
& 関西（大阪，京都，兵庫，奈良）
- 年齢：21才～35才
- 学歴：大卒以上の社会人と大学在学中の学生
- 調査実施期間：2017年02月22日（水）～2017年02月23日（木）
- 獲得サンプルサイズ：2060
- 調査実施社：マクロミル

# 大学院で学びたい分野



# 大学院への期待

[Q15]あなたが社会人として働きながら大学院に通うことを想定した場合、次の事項についてどの程度期待しますか？



## ビジネス科学研究科 専攻別進路統計 (H25-H29)

## ■経営システム科学専攻 (博士前期課程)

\*その他の項目には研究生、留学、就職活動中、資格試験準備等が含まれる。

年度	修了者数	進学者		就職						研究員	帰国	職務復帰	その他*	
		計	うち学内	計	うち企業	うち教員	うち大学 教員	うち独法・ 国大法等	うち公務 員					
2013	22	0	0	1	1	0	0	0	0	0	0	0	20	1
2014	31	0	0	0	0	0	0	0	0	0	0	0	31	0
2015	28	0	0	0	0	0	0	0	0	0	0	0	27	1
2016	29	0	0	0	0	0	0	0	0	0	0	0	29	0
2017	32	0	0	0	0	0	0	0	0	0	0	0	31	1
平均	28	0	0	0	0	0	0	0	0	0	0	0	28	1
累計	142	0	0	1	1	0	0	0	0	0	0	0	138	3
修了者に占める割合		0.0%	0.0%	0.7%	0.7%	0.0%	0.0%	0.0%	0.0%	0.0%	0.0%	0.0%	97.2%	2.1%

## ■企業法学専攻 (博士前期課程)

年度	修了者数	進学者		就職						研究員	帰国	職務復帰	その他*	
		計	うち学内	計	うち企業	うち教員	うち大学 教員	うち独法・ 国大法等	うち公務 員					
2013	25	0	0	1	1	0	0	0	0	0	0	0	23	1
2014	21	0	0	0	0	0	0	0	0	0	0	0	19	2
2015	30	0	0	0	0	0	0	0	0	0	0	0	29	1
2016	28	4	4	0	0	0	0	0	0	0	0	0	22	2
2017	34	0	0	0	0	0	0	0	0	0	0	0	34	0
平均	28	1	1	0	0	0	0	0	0	0	0	0	25	1
累計	138	4	4	1	1	0	0	0	0	0	0	0	127	6
修了者に占める割合		2.9%	2.9%	0.7%	0.7%	0.0%	0.0%	0.0%	0.0%	0.0%	0.0%	0.0%	92.0%	4.3%

## ■企業科学専攻 (博士後期課程)

年度	修了者数	進学者		就職						研究員	帰国	職務復帰	その他*	
		計	うち学内	計	うち企業	うち教員	うち大学 教員	うち独法・ 国大法等	うち公務 員					
2013	8	0	0	1	0	0	1	0	0	0	0	0	7	0
2014	7	0	0	0	0	0	0	0	0	0	0	0	7	0
2015	13	0	0	0	0	0	0	0	0	0	0	0	13	0
2016	5	0	0	0	0	0	0	0	0	0	0	0	5	0
2017	5	0	0	0	0	0	0	0	0	0	0	0	5	0
平均	8	0	0	0	0	0	0	0	0	0	0	0	7	0
累計	38	0	0	1	0	0	1	0	0	0	0	0	37	0
修了者に占める割合		0.0%	0.0%	2.6%	0.0%	0.0%	2.6%	0.0%	0.0%	0.0%	0.0%	0.0%	97.4%	0.0%

## ■法曹専攻 (専門職学位課程)

年度	修了者数	進学者		就職						研究員	帰国	職務復帰	その他*	
		計	うち学内	計	うち企業	うち教員	うち大学 教員	うち独法・ 国大法等	うち公務 員					
2013	21	0	0	0	0	0	0	0	0	0	0	0	19	2
2014	23	0	0	0	0	0	0	0	0	0	0	0	22	1
2015	27	0	0	0	0	0	0	0	0	0	0	0	26	1
2016	27	0	0	0	0	0	0	0	0	0	0	0	24	3
2017	27	0	0	2	2	0	0	0	0	0	0	0	24	1
平均	25	0	0	0	0	0	0	0	0	0	0	0	23	2
累計	125	0	0	2	2	0	0	0	0	0	0	0	115	8
修了者に占める割合		0.0%	0.0%	1.6%	1.6%	0.0%	0.0%	0.0%	0.0%	0.0%	0.0%	0.0%	92.0%	6.4%

## ■国際経営プロフェッショナル専攻 (専門職学位課程)

年度	修了者数	進学者		就職						研究員	帰国	職務復帰	その他*	
		計	うち学内	計	うち企業	うち教員	うち大学 教員	うち独法・ 国大法等	うち公務 員					
2013	35	0	0	0	0	0	0	0	0	0	0	0	35	0
2014	62	0	0	0	0	0	0	0	0	0	0	2	59	1
2015	30	0	0	0	0	0	0	0	0	0	0	0	28	2
2016	31	0	0	0	0	0	0	0	0	0	0	1	30	0
2017	33	0	0	1	1	0	0	0	0	0	0	2	30	0
平均	38	0	0	0	0	0	0	0	0	0	0	1	36	1
累計	191	0	0	1	1	0	0	0	0	0	0	5	182	3
修了者に占める割合		0.0%	0.0%	0.5%	0.5%	0.0%	0.0%	0.0%	0.0%	0.0%	0.0%	2.6%	95.3%	1.6%