

参考資料

高校生に対するアンケート調査票

● 鹿児島大学理学部に関する高校生アンケート ■

【アンケートの目的】

本アンケートは、高校生のみさんの進路選択に対する考え方や、大学で学びたいことなどの意見をお伺いし、鹿児島大学理学部の教育をより充実したものにするための参考資料とさせていただきます。このアンケートで得られた情報や回答内容は、前記の目的のための統計資料としてのみ活用し、個人を特定することは一切ありません。ぜひアンケートへのご協力をお願いいたします。

【回答方法】

回答番号が用意されている質問に対しては、最も近い番号に1つ「○」をつけてください。
その他の質問には、回答を記述してください。(表面と裏面に質問があります)

問1. あなたの基本的な情報を教えてください。

①高校名・学年

() 高校・() 年生

②性別

1. 男性 2. 女性

問2. 大学進学についておたずねします。

①自分の進学先について、明確なイメージを既に持っていますか。

(「1」と回答された方は次に進んでください。「2」と回答された方は④へ進んでください。)

1. 持っている 2. 持っていない

②志望する大学、学部はどれですか(1つ選択)。

1. 理学系 2. 工学系 3. 農・水産系 4. 医・歯・薬系
5. 教育系 6. 人文社会系 7. 芸術系 8. その他

③大学、学部を選ぶ際の目安となる事柄はどれですか(回答後、⑤に進んでください。)

(複数回答可)。

1. 知名度・イメージ 2. 立地 3. 自身の学力 4. 卒業生の就職先、就職率
5. 得られる資格等 6. 教育内容 7. 研究内容 8. その他

④(①で「持っていない」と答えた人にお尋ねします) 明確でない理由は何ですか。

1. 自分の適性がわからない 2. 大学、学部の教育内容がわからない
3. 将来の職業に迷っている 4. その他()

⑤大学ではどのようなカリキュラムで勉強したいですか。

1. 最初から専門分野を中心に勉強したい
2. 最初は専門分野を定めず広範囲の勉強をして、2年生以降で専門分野の勉強をしたい
3. 専門分野にこだわらず、自分の興味のある分野を勉強したい
4. その他()

⑥転学部、転学科など、専門分野を変更する機会は必要ですか。もし変更するなら、どのタイミングで変更したいですか。

1. 必要(2年進級時) 2. 必要(3年進級時) 3. 必要(4年進級時) 4. 不要

⑦大学卒業時に最も身につけておきたい能力・事柄はどれですか(複数回答可3つまで)。

1. 専門分野の知識 2. 視野の広さ 3. 仕事に対する職務遂行能力
4. 協調性 5. 創造力・企画力 6. 分析力・情報処理能力
7. 表現力・説得力 8. リーダーシップ 9. コミュニケーション能力
10. 責任感・粘り強さ・誠実性 11. 外国語(英語など)の能力 12. パソコン操作等の能力

(裏面もあります)

問3. 大学卒業後に希望する職業・進路はどれですか。

1. 民間企業 2. 公務員 3. 教員 4. 大学院進学 5. わからない・未定

問4. 大学への進学を検討する際、希望する職業・進路との関連性を考えていますか。

1. 大いに考えている 2. 考えている 3. どちらとも言えない 4. あまり考えていない
5. 考えていない

問5. 多くの大学で海外留学支援の制度があります。在学中に海外留学をしたいですか。

1. 大いにしたい 2. したい 3. どちらとも言えない 4. あまりしたくない
5. したくない

問6. 多くの大学でインターンシップ（企業等での研修）参加の支援制度があります。在学中に、インターンシップに参加したいですか。

1. 大いに参加したい 2. 参加したい 3. どちらとも言えない 4. あまり参加したくない
5. 参加したくない

問7. 鹿児島大学理学部について

①鹿児島大学理学部には数理情報科学科、物理科学科、生命化学科、地球環境科学科の4つの学科があるのをご存知ですか。

1. はい 2. いいえ

②「①」の設問にある学科名から何を学べるか想像できる学科はいくつありますか。

1. 4つ 2. 3つ 3. 2つ 4. 1つ 5. 想像できない

③鹿児島大学理学部を進学先として志望していますか。（「1」と回答された方は次に進んでください。「2」または「3」と回答された方は「問8」へ進んでください。）

1. している 2. していない 3. わからない

④鹿児島大学理学部を志望している方にお尋ねします。志望動機は何ですか（複数回答可）。

1. 教育内容 2. 研究内容 3. 大学の雰囲気 4. 偏差値が適切
5. 街中にあるキャンパス 6. 就職に有利 7. 国立大学 8. 親や知り合いのすすめ
9. 実家に近い 10. 何となく
11. その他()

⑤鹿児島大学理学部を志望している方にお尋ねします。他大学・他学部ではなく鹿児島大学理学部を志望する理由は何ですか。（複数回答可2つまで）

1. 自分の志望にあった学科があるから 2. 数学や理科に興味があるから
3. 理数系の他分野と一緒に学ぶことができそうだから 4. 就職に有利だから
5. 偏差値 6. 何となく
7. その他()

問8. 鹿児島大学理学部に期待すること、入学した場合に希望することを自由にお書きください。

(自由記載)

[]

アンケートは以上です。ご協力ありがとうございました。

表. 高校生に対するアンケート結果

問 1-①学年			問 1-②性別		問 2-①自分の進学先について、明確なイメージを既に持っていますか。		問 2-②志望する大学、学部はどれですか。								問 2-③大学、学部を選ぶ際の目安となる事柄はどれですか							
1年	2年	3年	男	女	持っている	持っていない	1. 理学系	2. 工学系	3. 農・水産系	4. 医・歯・薬系	5. 教育系	6. 人文社会系	7. 芸術系	8. その他	1. 知名度・イメージ	2. 立地	3. 自身の学力	4. 就職先、就職率	5. 資格等	6. 教育内容	7. 研究内容	8. その他
111	783	171	616	449	795	264	167	173	58	220	51	70	14	83	243	246	471	287	271	291	160	29

表. 高校生に対するアンケート結果 (続き)

問 2-④(①で「持っていない」と答えた人にお尋ねします)明確でない理由は何ですか。				問 2-⑤大学ではどのようなカリキュラムで勉強したいですか				問 2-⑥転学部、転学科など、専門分野を変更する機会は必要ですか。もし変更するなら、どのタイミングで変更したいですか。				問 2-⑦大学卒業時に最も身につけておきたい能力・事柄はどれですか(複数回答可3つまで)											
1. 1. 自分の適性がわからない	2. 2. 大学、学部の教育内容がわからない	3. 3. 将来の職業に迷っている	4. 4. その他	1. 1. 最初から専門分野を中心に勉強したい	2. 2. 最初は専門分野を定めず、自分の興味のある分野を勉強したい	3. 3. 最初は専門分野を定めず、幅広い範囲の勉強をして、2年生以降で専門分野の勉強をしたい	4. 4. その他	1. 1. 必要(2年進級時)	2. 2. 必要(3年進級時)	3. 3. 必要(4年進級時)	4. 4. 不要	1. 1. 専門分野の知識	2. 2. 視野の広さ	3. 3. 仕事に対する職務遂行能力	4. 4. 協調性	5. 5. 創造力・企画力	6. 6. 分析力・情報処理能力	7. 7. 表現力・説得力	8. 8. リーダーシップ	9. 9. コミュニケーション能力	10. 10. 責任感・粘り強さ・誠実性	11. 11. 外国語(英語など)の能力	12. 12. パソコン操作等の能力
71	19	149	13	281	460	303	9	494	153	6	400	619	298	219	118	299	149	258	65	355	179	185	130

表. 高校生に対するアンケート結果 (続き)

問3 大学卒業後に希望する職業・進路はどれですか					問4 大学への進学を検討する際、希望する職業・進路との関連性を考えていますか。					問5 多くの大学で海外留学支援の制度があります。在学中に海外留学をしたいですか。					問6 多くの大学でインターンシップ(企業等での研修)参加の支援制度があります。在学中に、インターンシップに参加したいですか。				
1. 民間企業	2. 公務員	3. 教員	4. 大学院進学	5. わからない・未定	1. 大いに考えている	2. 考えている	3. どちらとも言えない	4. あまり考えていない	5. 考えていない	1. 大いにしたい	2. したい	3. どちらとも言えない	4. あまりしたくない	5. したくない	1. 大いに参加したい	2. 参加したい	3. どちらとも言えない	4. あまり参加したくない	5. 参加したくない
273	179	71	104	428	369	433	158	68	23	139	256	370	182	109	200	492	305	31	25

表. 高校生に対するアンケート結果 (続き)

問7-①鹿児島大学理学部には数理情報科学科、物理科学科、生命化学科、地球環境科学科の4つの学科があるのをご存知ですか		問7-②「①」の設問にある学科名から何を学べるか想像できる学科はいくつありますか。					問7-③鹿児島大学理学部を進学先として志望していますか。			問7-④鹿児島大学理学部を志望している方にお尋ねします。志望動機は何ですか(複数回答可)。										
1. はい	2. いいえ	1. 4つ	2. 3つ	3. 2つ	4. 1つ	5. 想像できない	1. している	2. していない	3. わからない	1. 教育内容	2. 研究内容	3. 大学の雰囲気	4. 偏差値が適切	5. 街中にあるキャンパス	6. 就職に有利	7. 国立大学	8. 親や知り合いのすすめ	9. 実家に近い	10. 何となく	11. その他
414	643	187	222	283	112	209	201	654	136	74	62	34	29	10	16	111	24	61	16	7

表. 高校生に対するアンケート結果 (続き)

問 7-⑤鹿児島大学理学部を志望している方にお尋ねします。他大学・他学部ではなく鹿児島大学理学部を志望する理由は何ですか。(複数回答可2つまで)							
科があるから	1. 自分の志望にあった学	2. 数学や理科に興味があるから	3. 理数系の他分野と一緒に学ぶことができそうだから	4. 就職に有利だから	5. 偏差値	6. 何となく	7. その他
	111	75	28	19	21	18	9

図. 高校生に対するアンケート結果のグラフ

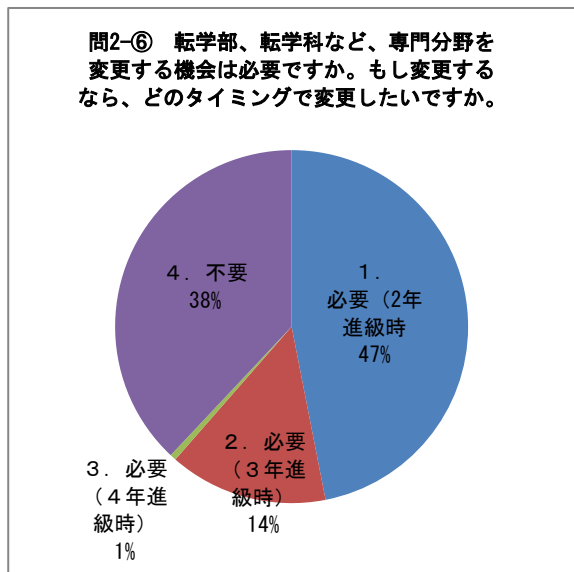
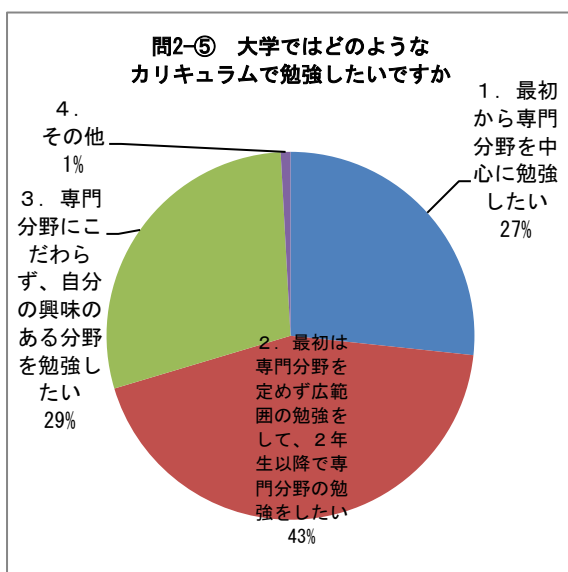
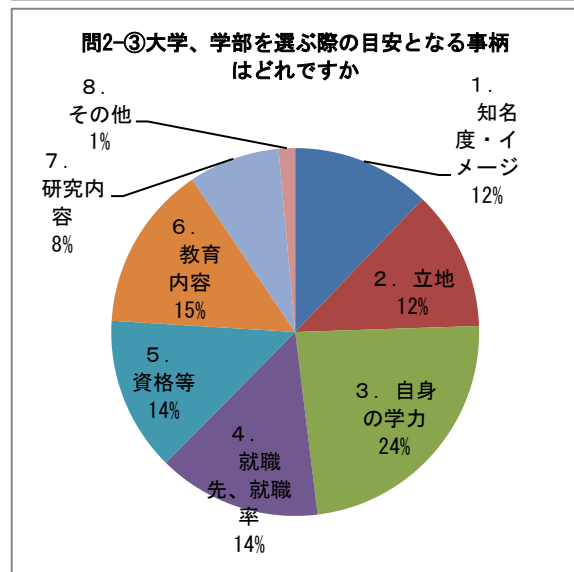
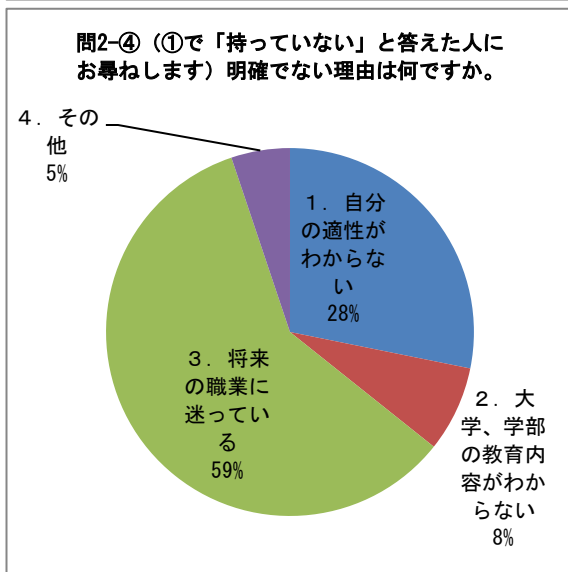
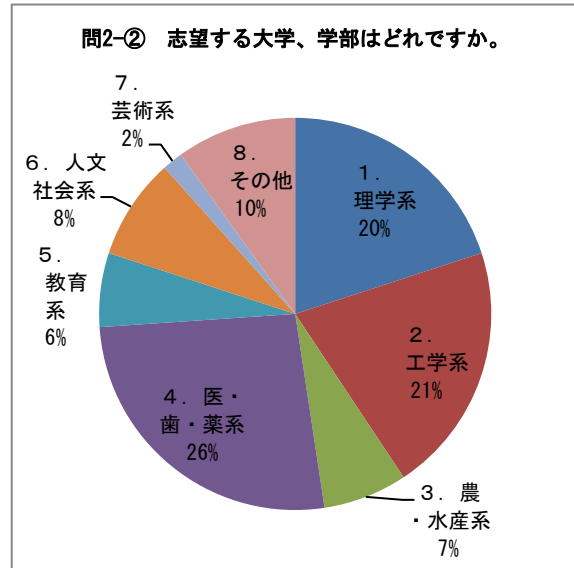
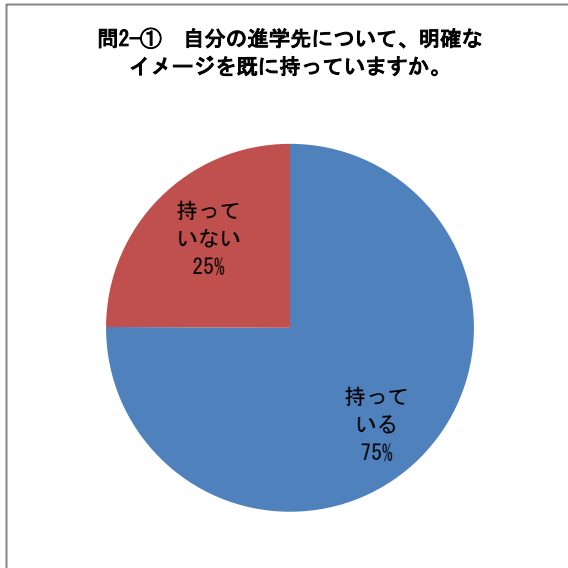


図. 高校生に対するアンケート結果のグラフ (続き)

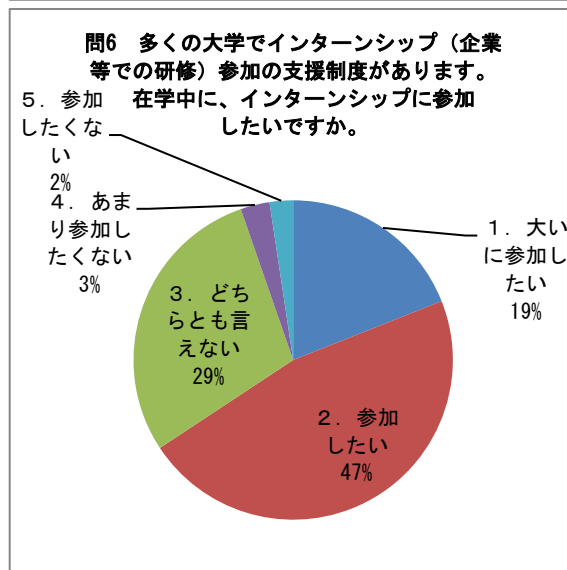
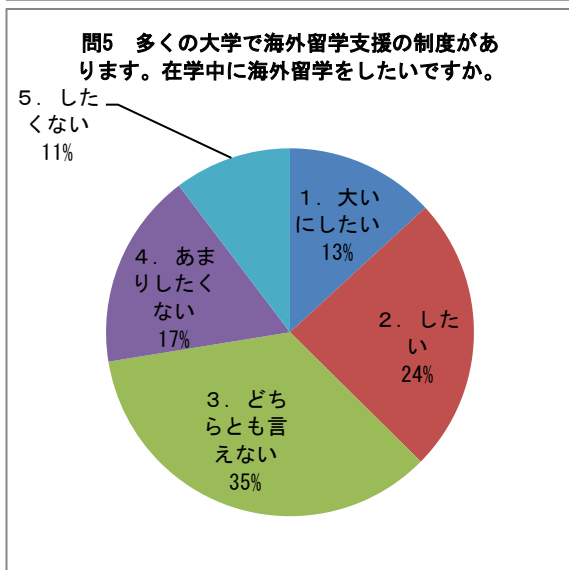
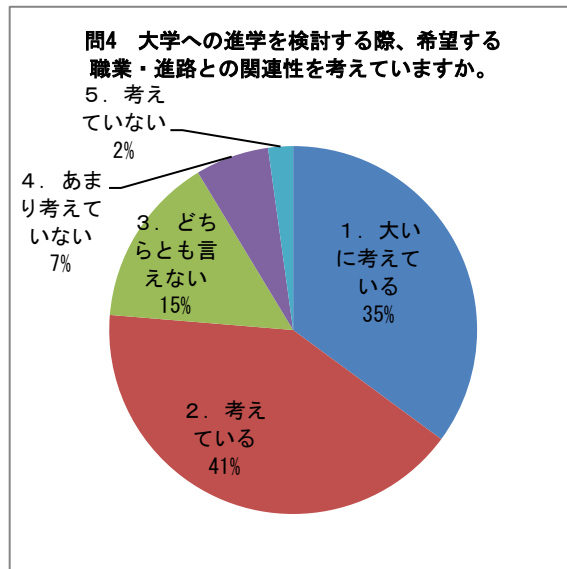
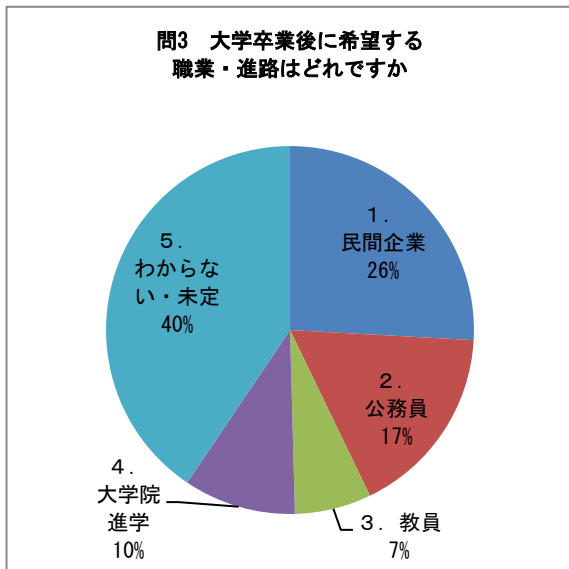
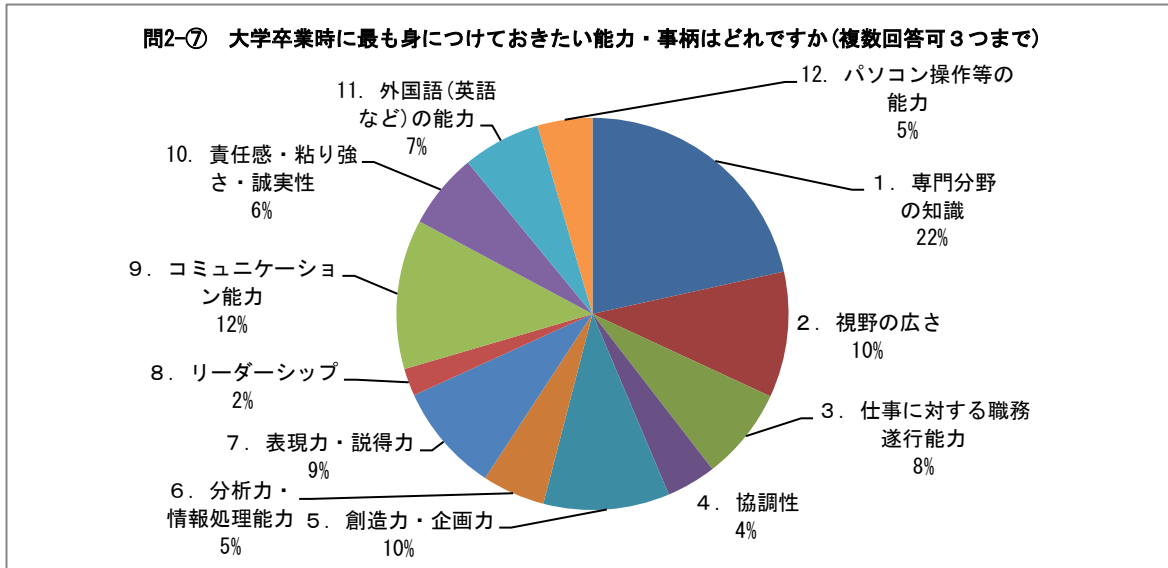


図. 高校生に対するアンケート結果のグラフ (続き)

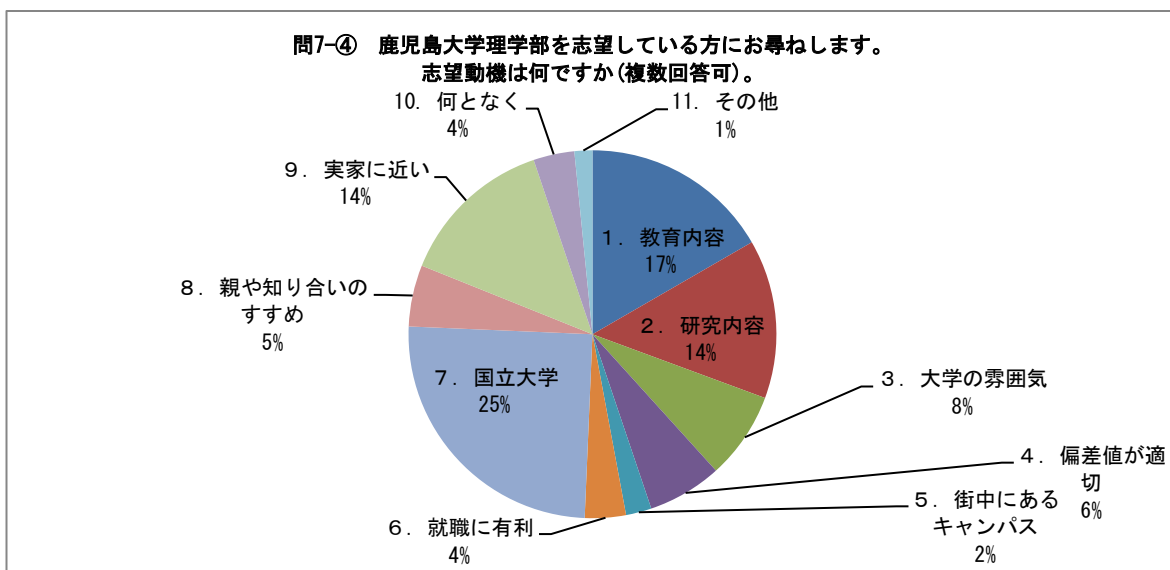
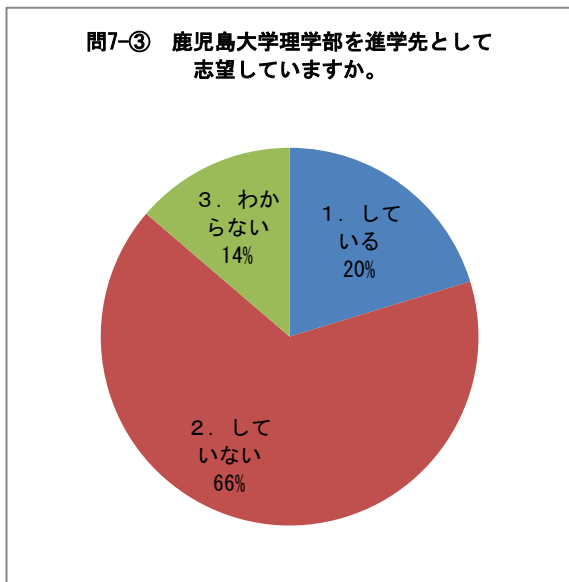
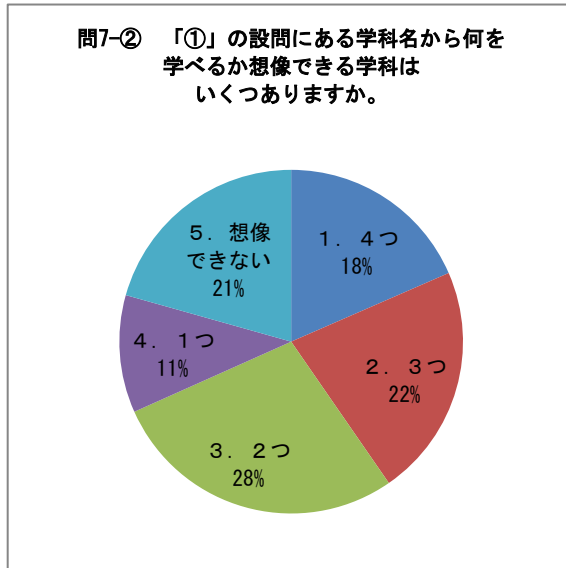
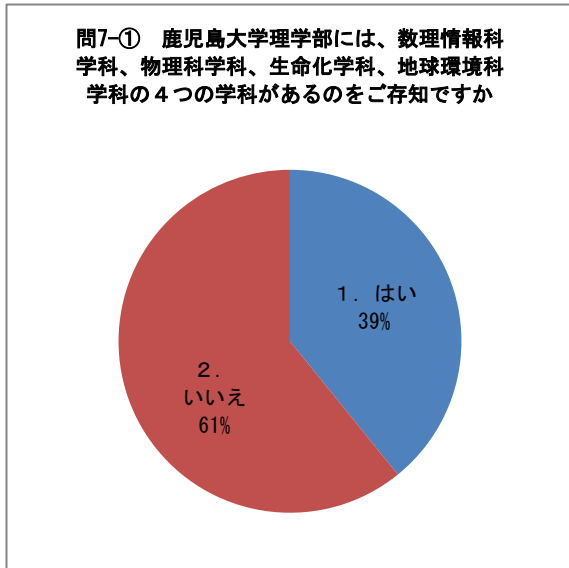


図. 高校生に対するアンケート結果のグラフ (続き)

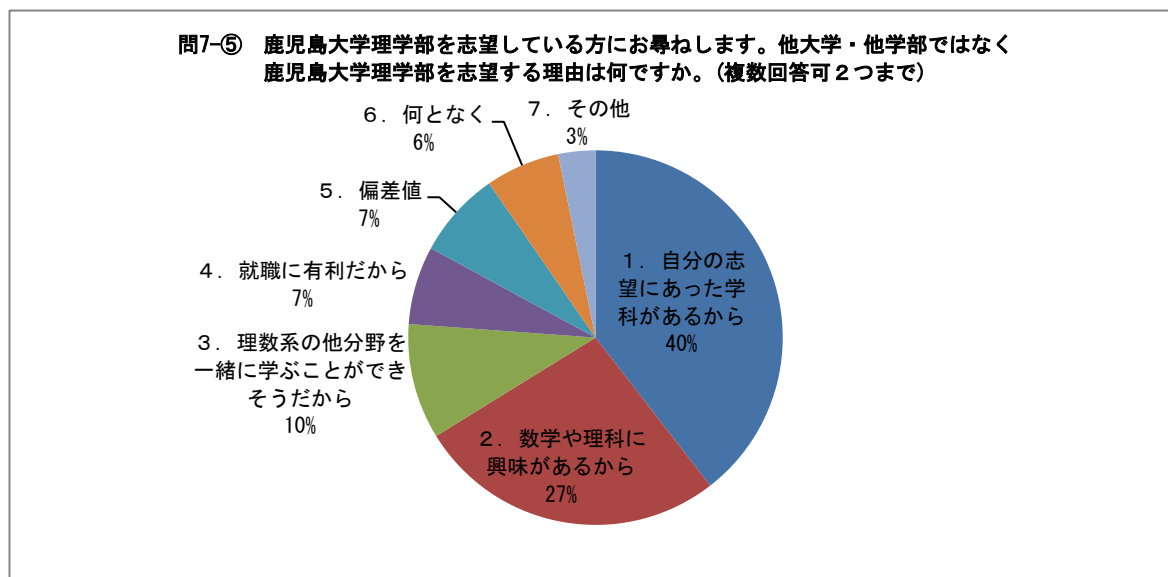


表. 最近5年間の理学部入試状況

入試区分	年度	数理情報科学科					物理科学科					生命化学科					地球環境科学科					合計									
		定員	志願者数	受験者数	合格者数	入学者数	志願倍率	定員	志願者数	受験者数	合格者数	入学者数	志願倍率	定員	志願者数	受験者数	合格者数	入学者数	志願倍率	定員	志願者数	受験者数	合格者数	入学者数	志願倍率	定員	志願者数	受験者数	合格者数	入学者数	志願倍率
総括	平成26年度	40	117	101	46	40	2.93	45	110	89	51	45	2.44	50	200	143	58	50	4.00	50	135	114	57	51	2.70	185	562	447	212	186	3.04
	平成27年度	40	119	92	47	42	2.98	45	187	160	52	47	4.16	50	163	125	62	51	3.26	50	154	131	57	53	3.08	185	623	508	218	193	3.37
	平成28年度	40	118	86	47	42	2.95	45	124	104	53	45	2.76	50	151	101	62	54	3.02	50	137	119	58	52	2.74	185	530	410	220	193	2.86
	平成29年度	40	114	92	45	41	2.85	45	99	79	53	50	2.20	50	112	79	61	50	2.24	50	124	97	56	53	2.48	185	449	347	215	194	2.43
	平成30年度	40	129	110	47	43	3.23	45	180	144	52	46	4.00	50	242	197	67	50	4.84	50	122	99	57	53	2.44	185	673	550	223	192	3.64
	5年間の平均						2.99						3.11						3.47						2.69						3.07
前期	平成26年度	28	67	65	30	28	2.39	31	59	58	35	33	1.90	34	95	93	38	33	2.79	30	62	60	36	33	2.07	123	283	276	139	127	2.30
	平成27年度	28	58	55	32	29	2.07	31	114	112	35	32	3.68	34	89	84	39	33	2.62	30	88	87	36	33	2.93	123	349	338	142	127	2.84
	平成28年度	28	50	48	31	28	1.79	31	75	73	35	30	2.42	34	63	59	41	35	1.85	30	82	79	35	30	2.73	123	270	259	142	123	2.20
	平成29年度	28	61	59	33	31	2.18	31	45	45	36	34	1.45	34	51	48	36	29	1.50	30	57	56	36	33	1.90	123	214	208	141	127	1.74
	平成30年度	28	74	72	34	32	2.64	31	107	102	35	33	3.45	34	125	121	42	33	3.68	30	64	61	37	36	2.13	123	370	356	148	134	3.01
	5年間の平均						2.21						2.58						2.49						2.35						2.42

表. 最近5年間の理学部入試状況(続き)

入試区分	年度	数理情報科学科					物理科学科					生命化学科					地球環境科学科					合計									
		定員	志願者数	受験者数	合格者数	入学者数	志願倍率	定員	志願者数	受験者数	合格者数	入学者数	志願倍率	定員	志願者数	受験者数	合格者数	入学者数	志願倍率	定員	志願者数	受験者数	合格者数	入学者数	志願倍率						
後期	平成26年度	5	22	9	8	5	4.40	6	31	11	8	4	5.17	12	92	37	15	12	7.67	5	38	19	5	2	7.60	28	183	76	36	23	6.54
	平成27年度	5	35	11	8	6	7.00	6	52	27	9	7	8.67	12	59	26	18	14	4.92	5	31	9	6	5	6.20	28	177	73	41	32	6.32
	平成28年度	5	45	15	9	7	9.00	6	32	14	10	7	5.33	12	70	24	14	14	5.83	5	31	16	8	7	6.20	28	178	69	41	35	6.36
	平成29年度	5	34	14	5	3	6.80	6	34	14	9	8	5.67	12	50	20	18	15	4.17	5	41	15	5	5	8.20	28	159	63	37	31	5.68
	平成30年度	5	25	8	5	4	5.00	6	49	19	7	5	8.17	12	97	56	19	12	8.08	5	33	13	5	2	6.60	28	204	96	36	23	7.29
	5年間の平均						6.44						6.60						6.13						6.96						6.44
AO	平成26年度	7	27	26	7	7	3.86	8	20	20	8	8	2.50	4	11	11	4	4	2.75							19	58	57	19	19	3.05
	平成27年度	7	26	26	7	7	3.71	8	21	21	8	8	2.63	4	11	11	4	4	2.75							19	58	58	19	19	3.05
	平成28年度	7	23	23	7	7	3.29	8	16	16	8	8	2.00	4	12	12	4	4	3.00							19	51	51	19	19	2.68
	平成29年度	7	19	19	7	7	2.71	8	20	20	8	8	2.50	4	8	8	4	4	2.00							19	47	47	19	19	2.47
	平成30年度	7	26	26	7	7	3.71	8	19	18	8	8	2.38	4	15	15	4	4	3.75							19	60	59	19	19	3.16
	5年間の平均						3.46						2.40						2.85												2.88

表. 最近5年間の理学部入試状況(続き)

入試区分	年度	数理情報科学科					物理科学科					生命化学科					地球環境科学科					合計									
		定員	志願者数	受験者数	合格者数	入学者数	志願倍率	定員	志願者数	受験者数	合格者数	入学者数	志願倍率	定員	志願者数	受験者数	合格者数	入学者数	志願倍率	定員	志願者数	受験者数	合格者数	入学者数	志願倍率						
推薦	平成26年度																		15	33	33	15	15	2.20	15	33	33	15	15	2.20	
	平成27年度																		15	35	35	15	15	2.33	15	35	35	15	15	2.33	
	平成28年度																		15	24	24	15	15	1.60	15	24	24	15	15	1.60	
	平成29年度																		15	26	26	15	15	1.73	15	26	26	15	15	1.73	
	平成30年度																		15	24	24	15	15	1.60	15	24	24	15	15	1.60	
	5年間の平均																								1.89						1.89
私費	平成26年度	0	1	1	1	0		0	0	0	0	0		0	2	2	1	1		0	2	2	1	1		0	5	5	3	2	
	平成27年度	0	0	0	0	0		0	0	0	0	0		0	4	4	1	0		0	0	0	0	0		0	4	4	1	0	
	平成28年度	0	0	0	0	0		0	1	1	0	0		0	6	6	3	1		0	0	0	0	0		0	7	7	3	1	
	平成29年度	0	0	0	0	0		0	0	0	0	0		0	3	3	3	2		0	0	0	0	0		0	3	3	3	2	
	平成30年度	0	4	4	1	0		0	5	5	2	0		0	5	5	2	1		0	1	1	0	0		0	15	15	5	1	

表. 最近5年間の理学部卒業生の就職状況

産業別就職先分類		H29卒業生	H28卒業生	H27卒業生	H26卒業生	H25卒業生	
産 業 別 就 職 者 数	区 分	理	理	理	理	理	
	農 業 ・ 林 業	()	()	()	2 (1)	0 (0)	
	漁 業	()	()	()	0 (0)	0 (0)	
	鉱業、採石業、砂利採取業	()	()	()	1 (0)	0 (0)	
	建 設 業	4 (3)	()	1 (0)	2 (1)	1 (0)	
	製 造 業	食 料 品 ・ 飲 料 等	3 ()	2 (1)	3 (1)	1 (0)	4 (1)
		繊 維 工 業	()	()	()	0 (0)	0 (0)
		印 刷 ・ 同 関 連 業	1 ()	()	()	0 (0)	0 (0)
		化 学 工 業 石 油 等	2 (2)	2 (1)	2 (1)	2 (2)	1 (1)
		鉄 鋼 非 鉄 金 属 等	()	()	()	0 (0)	0 (0)
		は ん 用 ・ 生 産 用 業 務 用 機 械 器 具	2 ()	2 (2)	()	0 (0)	0 (0)
		電 子 部 品 ・ テ ー パ ー 電 子 回 路	()	()	()	0 (0)	0 (0)
		電 気 情 報 通 信 等	()	1 ()	4 (2)	0 (0)	0 (0)
		輸 送 用 機 械 器 具	()	()	()	0 (0)	0 (0)
		そ の 他	1 (1)	()	1 (0)	2 (1)	0 (0)
	電 気 ・ ガ ス ・ 水 道	()	1 (1)	()	0 (0)	1 (0)	
	情 報 通 信 業	20 (5)	10 (4)	14 (7)	6 (3)	8 (2)	
	運 輸 業 、 郵 便 業	1 ()	()	()	3 (2)	1 (0)	
	卸 売 小 売	卸 売 業	4 (2)	3 (1)	3 (2)	5 (2)	6 (1)
		小 売 業	5 (1)	3 ()	2 (0)	10 (3)	7 (2)
	金 融 保 険	金 融 業	5 (4)	3 (1)	9 (2)	6 (4)	4 (1)
		保 険 業	1 ()	1 (1)	()	0 (0)	1 (1)
	不 動 産 物 品 貸 貸	不 動 産 取 引	()	()	()	1 (0)	1 (0)
		物 品 貸 貸 業	()	()	1 (0)	0 (0)	0 (0)
	学 術 研 究 専 門 サ ー ビ ス	学 術 ・ 開 発 研 究	1 ()	()	1 (1)	0 (0)	0 (0)
		法 務	()	()	()	0 (0)	0 (0)
		そ の 他 の 専 門 サ ー ビ ス	7 (2)	6 (2)	7 (4)	3 (0)	2 (1)
宿 泊 業 、 飲 食 サ ー ビ ス 業	1 ()	2 ()	1 ()	0 (0)	1 (1)		
生 活 関 連 サ ー ビ ス 、 娯 楽 業	1 (1)	1 (1)	1 ()	0 (0)	0 (0)		
教 育 学 習	学 校 教 育	()	()	()	1 (1)	1 (0)	
	そ の 他	2 ()	4 (3)	5 (4)	4 (0)	2 (1)	
医 療 福 祉	医 療 業 保 健 衛 生	()	1 ()	()	2 (1)	0 (0)	
	社 会 保 険 等	1 (1)	()	()	1 (1)	1 (1)	
複 合 サ ー ビ ス 事 業	()	1 ()	()	0 (0)	1 (0)		
サ ー ビ ス	宗 教	1 ()	()	()	1 (0)	0 (0)	
	そ の 他	7 (2)	5 (1)	7 (4)	4 (2)	2 (2)	
公 務	国 家 公 務	3 ()	4 (1)	3 (1)	3 (0)	2 (0)	
	地 方 公 務	6 (3)	16 (12)	13 (8)	12 (2)	13 (3)	
教 員	常 勤	7 (2)	5 (2)	4 ()	6 (1)	5 (2)	
	非 常 勤	3 ()	7 ()	2 (1)	8 (2)	10 (0)	
上 記 以 外 の も の	()	()	0 (0)	0 (0)	0 (0)		
合 計		89 (29)	80 (34)	84 (38)	86 (29)	75 (20)	

女子は()書きで内数として示す。

表. 最近5年間の理学部卒業生に対する求人状況と就職率

年度	H25	H26	H27	H28	H29
求人件数	569	817	519	890	702
就職希望者数	87	90	91	80	93
	(22)	(30)	(42)	(34)	(31)
就職者数	75	86	84	80	89
	(20)	(29)	(38)	(34)	(29)
就職率 (%)	86.2	95.6	92.3	100.0	95.7
	(90.9)	(96.7)	(90.5)	(100.0)	(93.5)

女子は () 書きで内数として示す。

図. 企業アンケート調査票

鹿児島大学理学部に関するアンケート

鹿児島大学理学部では、数理情報科学科、物理科学科、生命化学科、地球環境科学科の4学科から、理学科5プログラム制(数理情報科学プログラム、物理・宇宙プログラム、化学プログラム、生物学プログラム、地球科学プログラム)への改組を構想しています。このアンケートは皆様からご意見を伺い、より充実した教育にするための参考資料とさせていただきます。つきましては、次のアンケートへご協力ください。

Q1. アンケートにお答えいただいている方の、人事採用への関与度をお教えてください。(あてはまるもの1つに○印を記入してください。)

- ①採用の決定権があり、選考に関わっている ②採用の決定権はないが、選考に関わっている
- ③採用には直接関わらず、情報や意見を収集、提供する立場にある

Q2. 貴社・貴団体の本社(本部)の所在地について、都道府県名をお教えてください。

Q3. 貴社・貴団体の業種について、ご回答ください。(あてはまるもの1つに○印を記入してください。)

- | | | |
|--------------------------------------|----------------------------------|------------------------------------|
| <input type="checkbox"/> ①農・林・漁・鉱業 | <input type="checkbox"/> ②建設業 | <input type="checkbox"/> ③製造業 |
| <input type="checkbox"/> ④電気・ガス・熱供給業 | <input type="checkbox"/> ⑤情報通信業 | <input type="checkbox"/> ⑥運輸業 |
| <input type="checkbox"/> ⑦卸売、小売業 | <input type="checkbox"/> ⑧金融・保険業 | <input type="checkbox"/> ⑨不動産業 |
| <input type="checkbox"/> ⑩飲食店・宿泊業 | <input type="checkbox"/> ⑪医療・福祉 | <input type="checkbox"/> ⑫複合サービス事業 |
| <input type="checkbox"/> ⑬サービス業 | <input type="checkbox"/> ⑭公務 | <input type="checkbox"/> ⑮その他 |

Q4. 貴社・貴団体の従業員数(正規社員)についてご回答ください。(あてはまるもの1つに○印を記入してください。)

- | | | |
|---|---|--|
| <input type="checkbox"/> ①50名未満 | <input type="checkbox"/> ②50名から100名未満 | <input type="checkbox"/> ③100名から500名未満 |
| <input type="checkbox"/> ④500名から1000名未満 | <input type="checkbox"/> ⑤1000名～5000名未満 | <input type="checkbox"/> ⑥5000名以上 |

Q5. 貴社・貴団体の過去3か年の平均的な正規社員の採用数についてお教えてください。

 名程度

Q6. 貴社・貴団体での本年度の採用予定数は、昨年度と比較していかがですか。(あてはまるもの1つに○印を記入してください。)

- | | | |
|-------------------------------|----------------------------------|-----------------------------------|
| <input type="checkbox"/> ①増やす | <input type="checkbox"/> ②昨年度並み | <input type="checkbox"/> ③減らす |
| <input type="checkbox"/> ④未定 | <input type="checkbox"/> ⑤採用予定なし | <input type="checkbox"/> ⑥見送り(中止) |

Q7. 貴社・貴団体では、どのような系統の学部を卒業した人物を採用したいとお考えですか。(あてはまるものすべてに○印を記入してください。)

- | | | |
|--------------------------------------|---|------------------------------------|
| <input type="checkbox"/> ①文学系統 | <input type="checkbox"/> ②語学系統 | <input type="checkbox"/> ③法学系統 |
| <input type="checkbox"/> ④経済・経営・商学系統 | <input type="checkbox"/> ⑤社会学系統 | <input type="checkbox"/> ⑥国際関係学系統 |
| <input type="checkbox"/> ⑦教員養成・教育学系統 | <input type="checkbox"/> ⑧生活科学学系統 | <input type="checkbox"/> ⑨芸術学系統 |
| <input type="checkbox"/> ⑩複合科学系統 | <input type="checkbox"/> ⑪看護・保健学系統 | <input type="checkbox"/> ⑫医・歯・薬学系統 |
| <input type="checkbox"/> ⑬理学系統 | <input type="checkbox"/> ⑭工学系統 | <input type="checkbox"/> ⑮農・水産学系統 |
| <input type="checkbox"/> ⑯その他 | <input type="checkbox"/> ⑰学部・学問系統にはこだわらない | |

(裏面もあります)

図. 企業アンケート調査票（続き）

鹿児島大学理学部は、数理情報科学科、物理科学科、生命化学科、地球環境科学科の4学科から、理学科5プログラム制（数理情報科学プログラム、物理・宇宙プログラム、化学プログラム、生物学プログラム、地球科学プログラム）への改組を構想しています。ここからは、同封しております資料をご覧いただいた上でお答えください。

Q8. 鹿児島大学理学部「理学科」には、以下のような特色があります。貴社・貴団体（ご回答者）にとって、これらの特色はそれぞれの程度魅力的に感じますか。（それぞれ、あてはまるもの1つに○印を記入してください。）

理学科の特徴		①とても魅力的を感じる	②ある程度魅力的を感じる	③あまり魅力的を感じない	④まったく魅力的を感じない
A	分業横断的教育 低学年次に理学部共通科目を受講することで、基礎的な数学と自然科学の知識を身に付ける。高学年では、自分の専門分野の科目に加えて、他分野科目も体系的に受講し、広い範囲の知識を身に付ける。	<input type="checkbox"/>	<input type="checkbox"/>	<input type="checkbox"/>	<input type="checkbox"/>
B	専門分野は自分で決める「学びの質保証」 専門分野を限定しない「大振り入試」を導入。1年次に理学部基礎科目を学んだ後に、学生の希望に応じて専門分野を選択することで、自分が本当に学びたいこと、学ぶべきことを理解し、自律的な学びの姿勢を身に付ける。	<input type="checkbox"/>	<input type="checkbox"/>	<input type="checkbox"/>	<input type="checkbox"/>
C	自学自習を促す「理解の質保証」 授業終了後に、教員や学習支援員に質問したり、課題に取り組みんだりすることができる「オフィスアワー」と「ワークプレイス」を設定。学生同士で学び合い、自学自習の態度を身に付ける。	<input type="checkbox"/>	<input type="checkbox"/>	<input type="checkbox"/>	<input type="checkbox"/>
D	キャリアに応じた2コース制 卒業後、就職もしくは様々な分野の大学院に進学する「一般コース」、又は、鹿児島大学理工学研究科博士前期課程に進学し、高度な研究能力を有する人材を育成する「理数教育プロジェクトコース」が選択可能。	<input type="checkbox"/>	<input type="checkbox"/>	<input type="checkbox"/>	<input type="checkbox"/>

Q9. 貴社・貴団体では、鹿児島大学理学部「理学科」を卒業、もしくは卒業後に大学院を修了した学生を採用したいと思われませんか。（どちらかに○印を記入してください。）

①採用したいと思う ②採用したいと思わない

Q10. Q9 で「採用したいと思う」と回答された方にお尋ねします。採用される場合、卒業した学生を毎年何名程度の採用を想定されますか。（あてはまるもの1つに○印を記入してください。）

①1名 ②2名 ③3名 ④4名
 ⑤5名～9名 ⑥10名以上 ⑦人数は未確定

アンケートは以上です。ご協力いただきありがとうございました。

表. 企業アンケート調査結果

Q1. 人事採用への関与度			Q2. 所在地			Q3. 業種										Q4. 従業員数										
① 採用の決定権があり、選考にかかわっている	② 採用の決定権はないが、選考にかかわっている	③ 採用には直接かわからず、情報や意見を収集、提供する立場にある	① 鹿児島	② 九州（鹿児島以外）	③ その他	① 農・林・漁・鉱業	② 建設業	③ 製造業	④ 電気・ガス・熱供給業	⑤ 情報通信業	⑥ 運輸業	⑦ 卸売、小売業	⑧ 金融・保険業	⑨ 不動産業	⑩ 飲食店・宿泊	⑪ 医療・福祉	⑫ 複合サービス事業	⑬ サービス業	⑭ 公務	⑮ その他	① 50名未満	② 50名から100名未満	③ 100名から500名未満	④ 500名から1000名未満	⑤ 1000名～5000名未満	⑥ 5000名以上
29	98	16	45	39	58	2	10	43	1	34	1	20	7	0	0	1	2	12	4	5	11	19	51	20	25	17

表. 企業アンケート調査結果 (続き)

Q5. 過去3か年の平均的な採用数				Q6. 本年度の採用予定数(昨年度比)						Q7. 採用対象学部等																
①0~5	②6~10	③11~50	④50以上	①増やす	②昨年度並み	③減らす	④未定	⑤採用予定なし	⑥見送り(中止)	①文学系統	②語学系統	③法学系統	④経済・経営・商学系統	⑤社会学系統	⑥国際関係学系統	⑦教員養成・教育学系統	⑧生活科学学系統	⑨芸術学系統	⑩複合科学系統	⑪看護・保健学系統	⑫医・歯・薬学系統	⑬理学系統	⑭工学系統	⑮農・水産学系統	⑯その他	⑰学部・学問系統にはこだわらない
34	15	48	34	41	88	5	8	1	0	14	11	22	35	10	9	6	6	1	12	2	5	57	64	20	3	89

表. 企業アンケート調査結果 (続き)

Q8. 鹿児島大学理学部「理学科」の魅力															
A 分野横断的教育				B 「学びの質保証」				C 「理解の質保証」				D キャリアに応じた2コース制			
①とても魅力を感じる	②ある程度魅力を感じる	③あまり魅力を感じない	④まったく魅力を感じない	①とても魅力を感じる	②ある程度魅力を感じる	③あまり魅力を感じない	④まったく魅力を感じない	①とても魅力を感じる	②ある程度魅力を感じる	③あまり魅力を感じない	④まったく魅力を感じない	①とても魅力を感じる	②ある程度魅力を感じる	③あまり魅力を感じない	④まったく魅力を感じない
57	72	13	0	67	65	9	0	70	59	12	0	38	80	22	1

Q9. 「理学科」卒業生に対する採用意欲		Q10. 想定される採用数						
①採用したいと思う	②採用したいと思わない	①1名	②2名	③3名	④4名	⑤5名～9名	⑥10名以上	⑦人数は未確定
136	4	18	18	12	0	1	1	84

図. 企業アンケート調査結果のグラフ

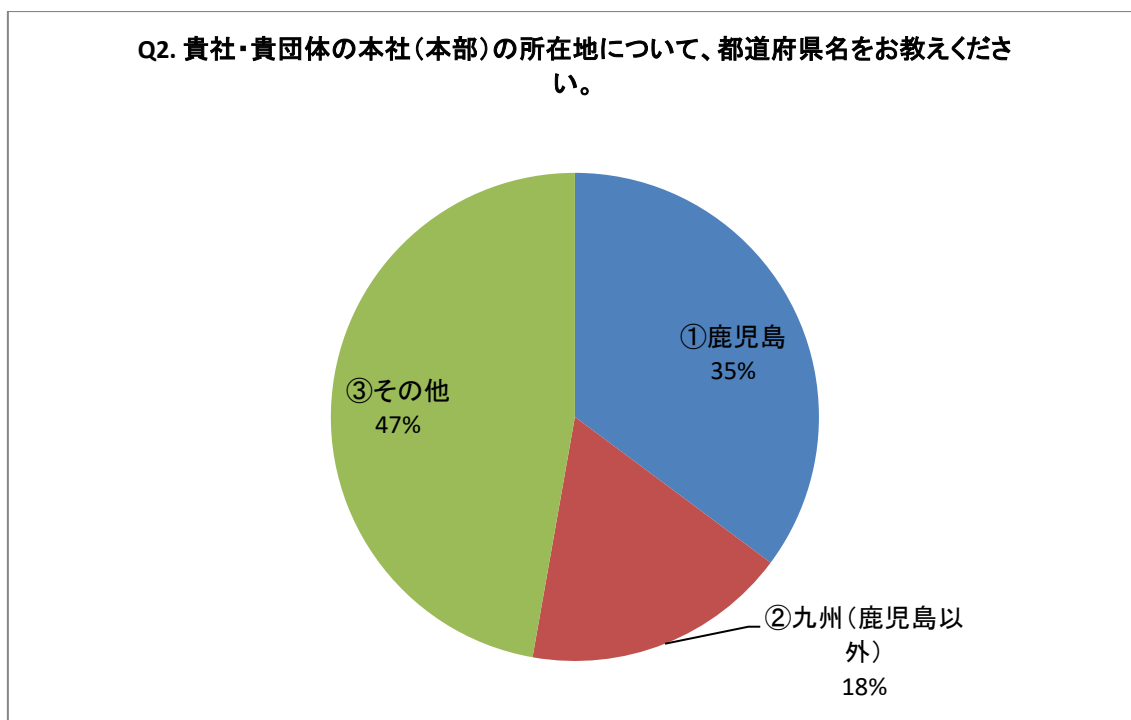
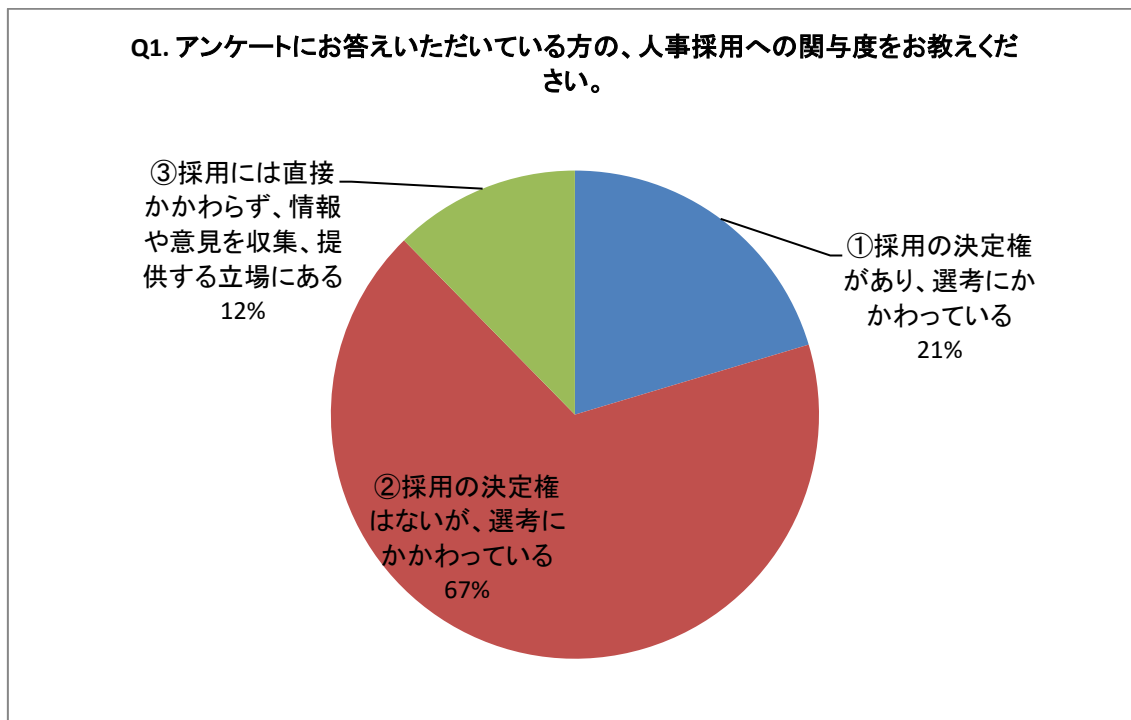


図. 企業アンケート調査結果のグラフ (続き)

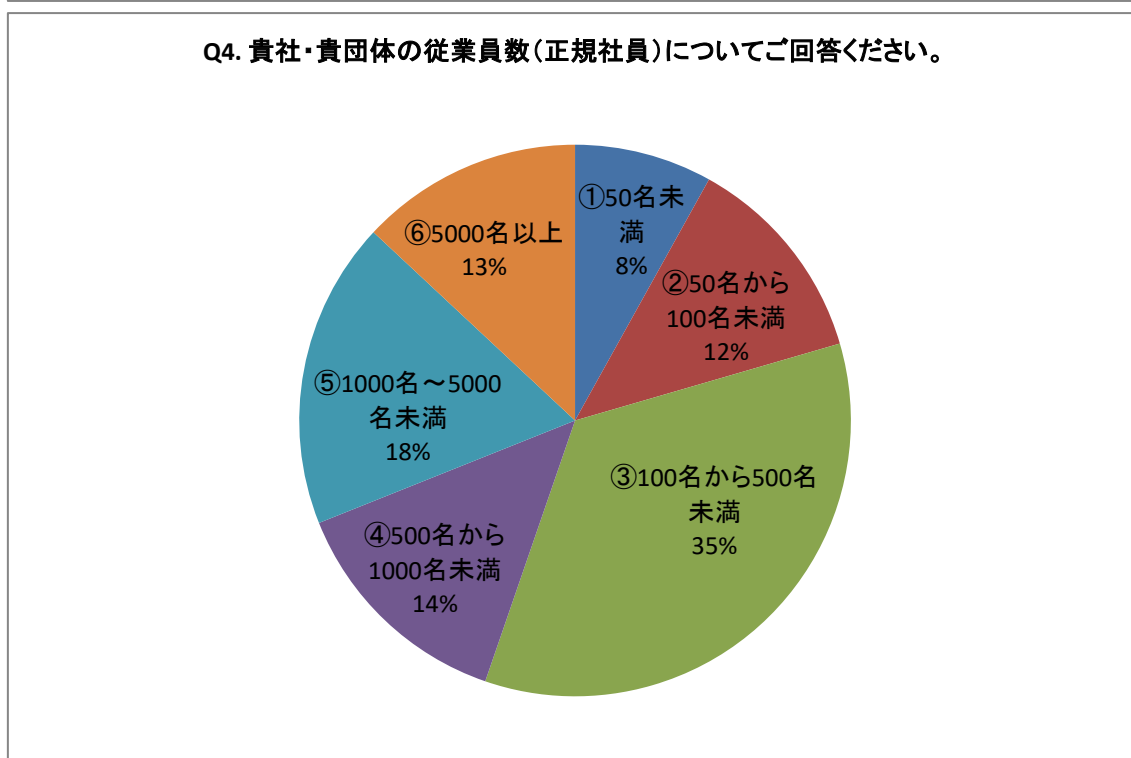
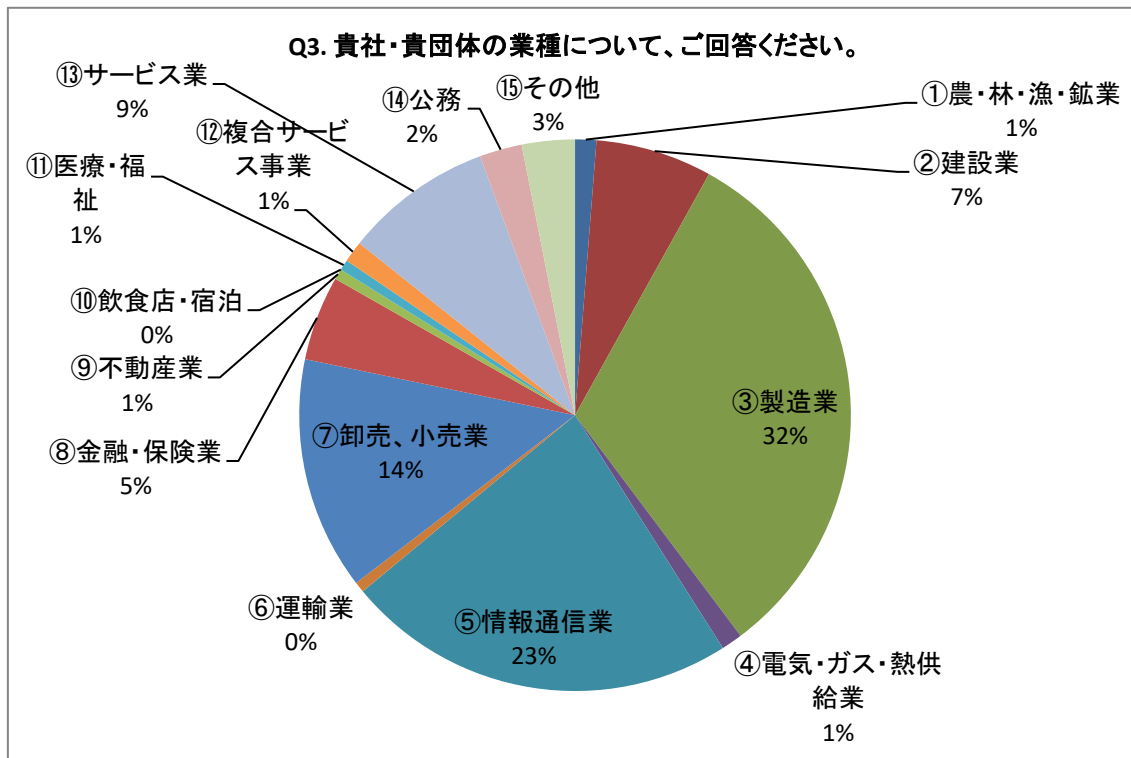


図. 企業アンケート調査結果のグラフ (続き)

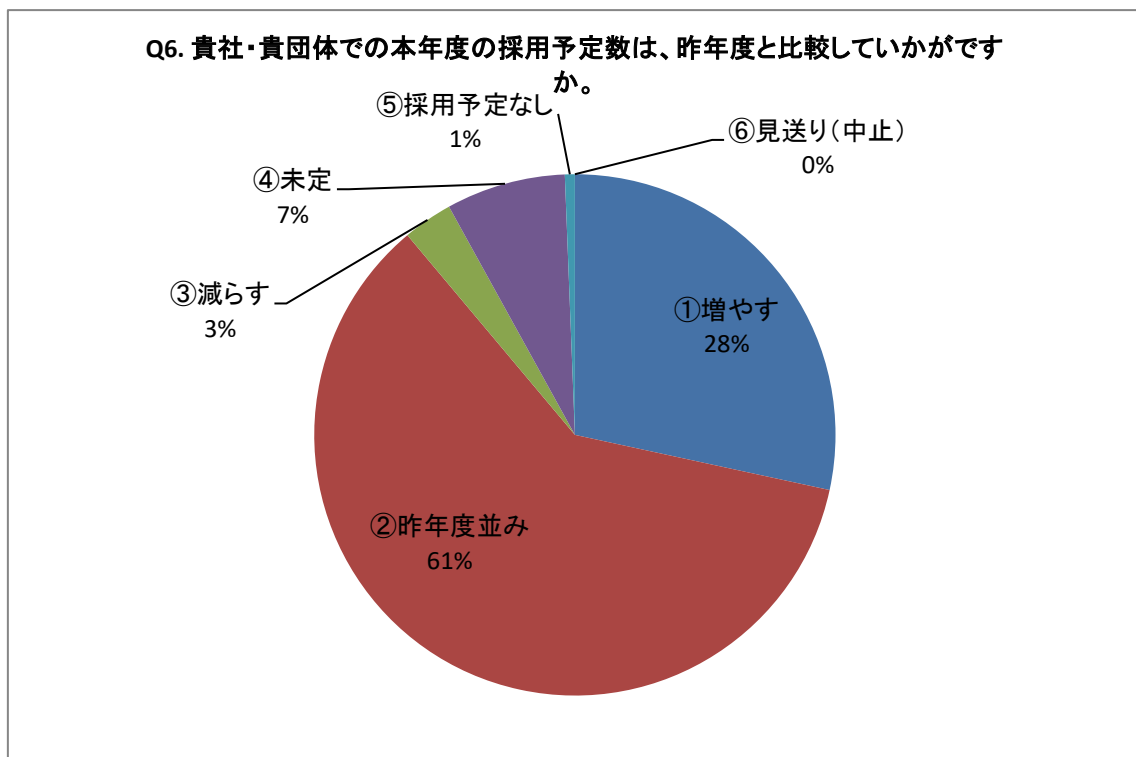
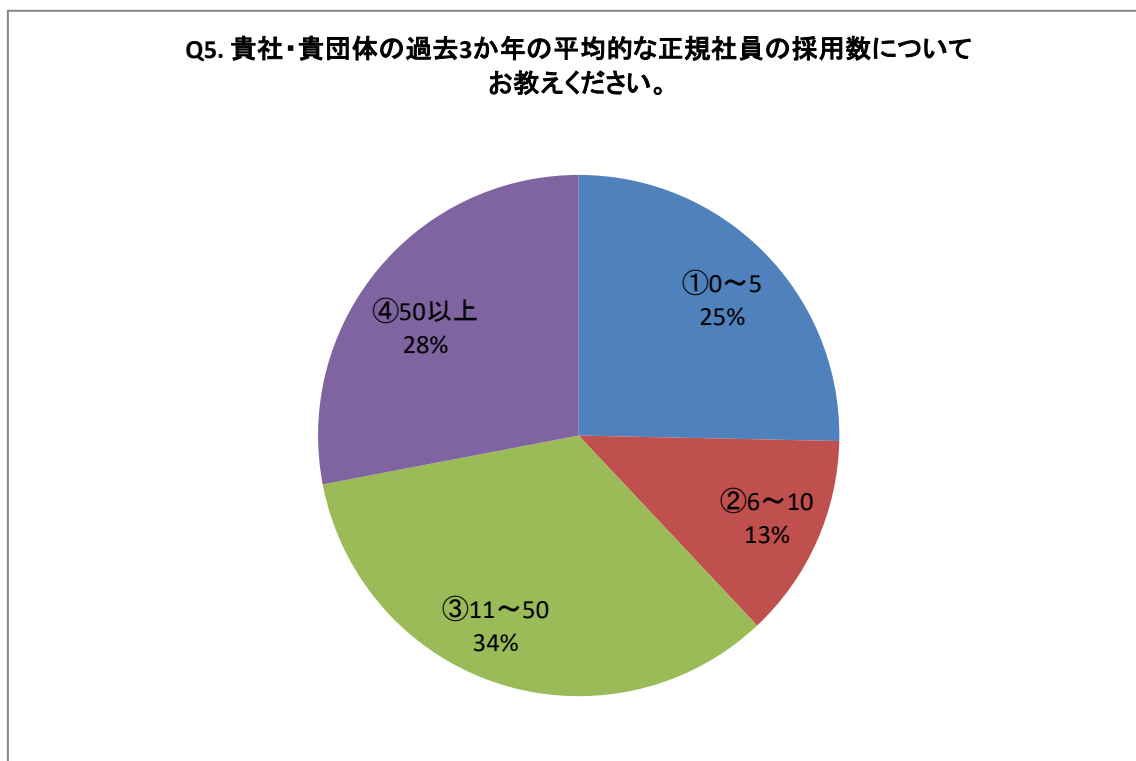


図. 企業アンケート調査結果のグラフ (続き)

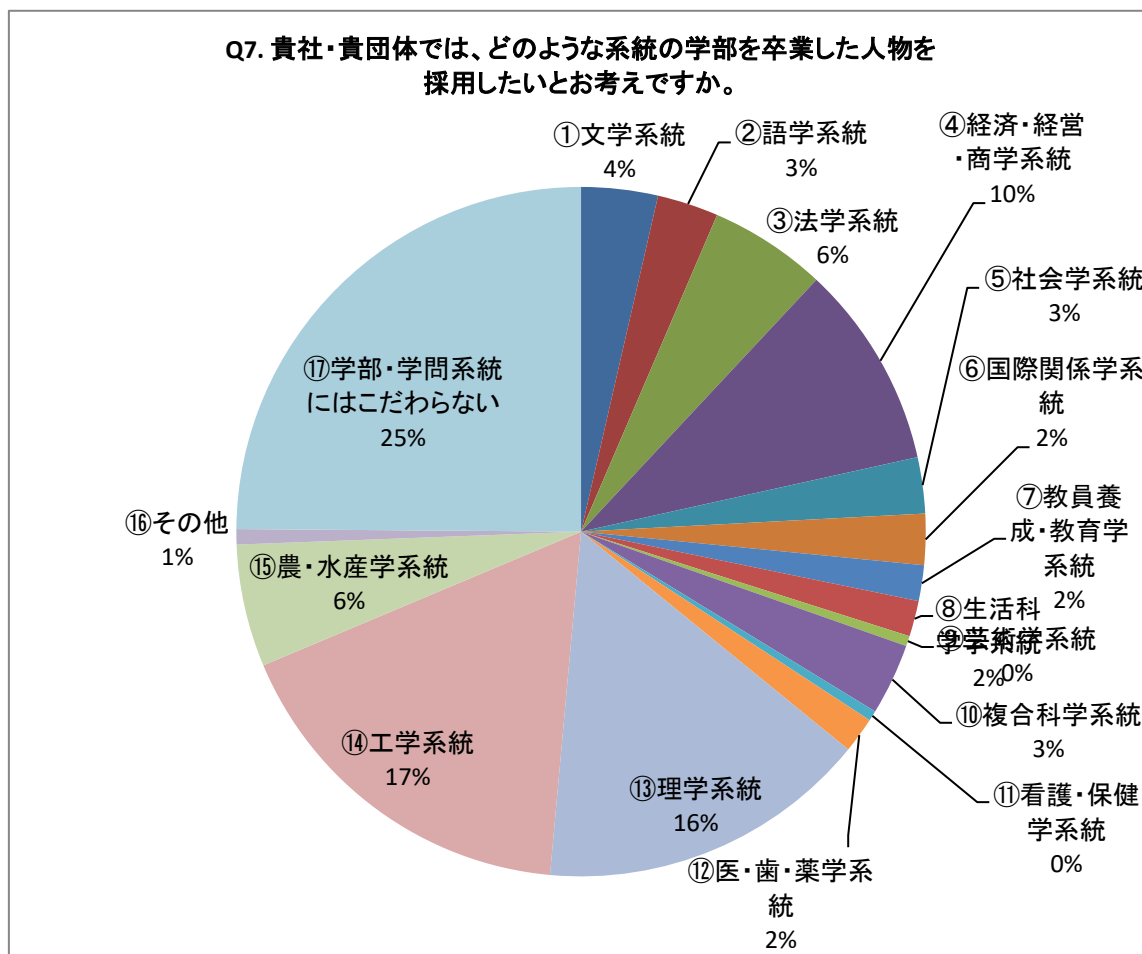


図. 企業アンケート調査結果のグラフ (続き)

Q8. 鹿児島大学理学部「理学科」には、以下のような特色があります。

貴社・貴団体 (ご回答者) にとって、これらの特色はそれぞれどの程度魅力的に感じますか。

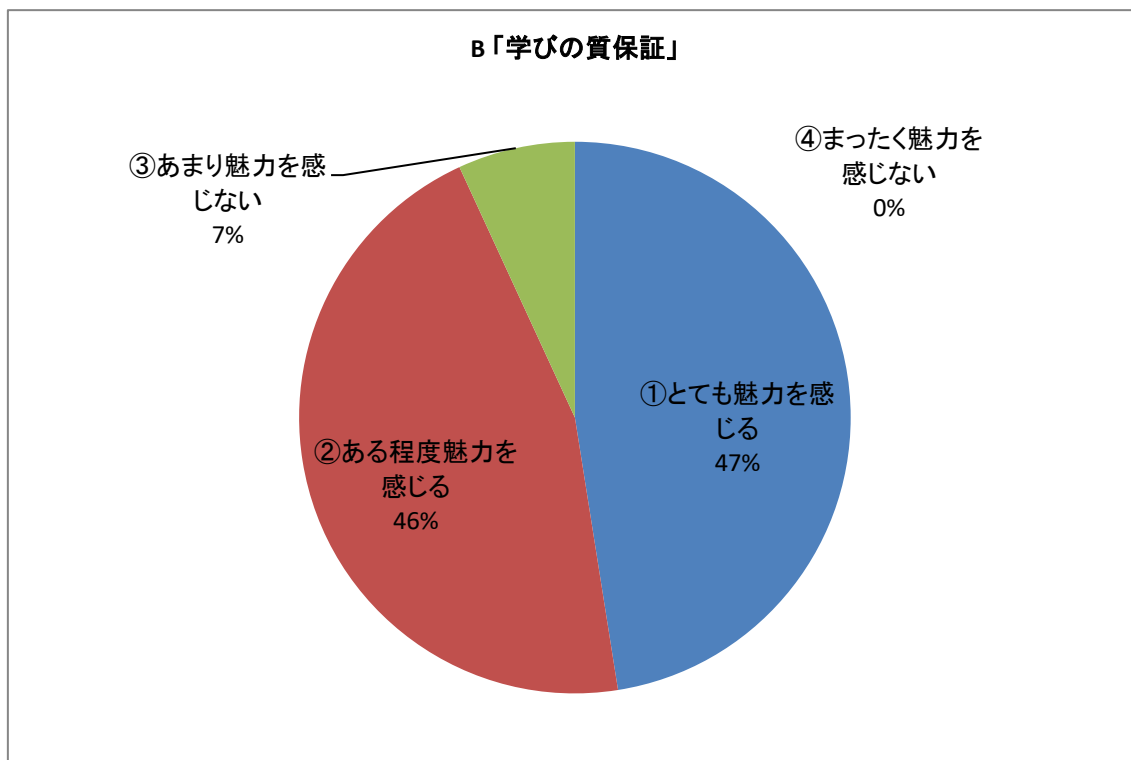
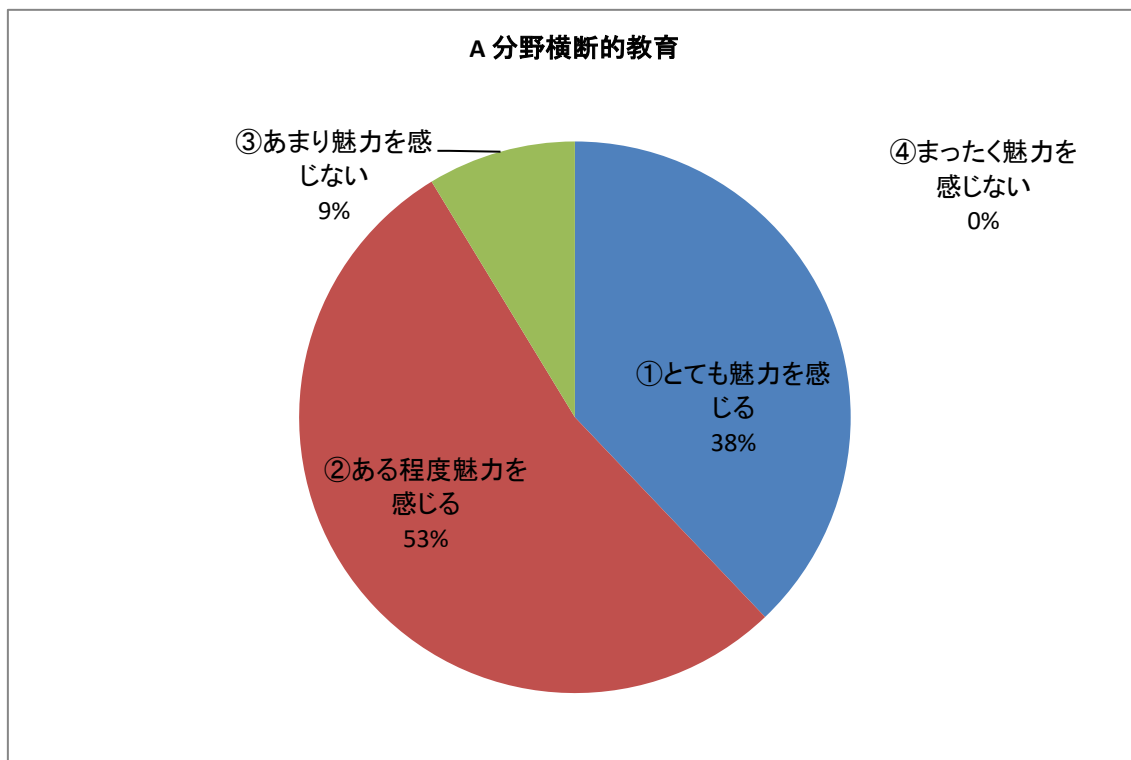


図. 企業アンケート調査結果のグラフ (続き)

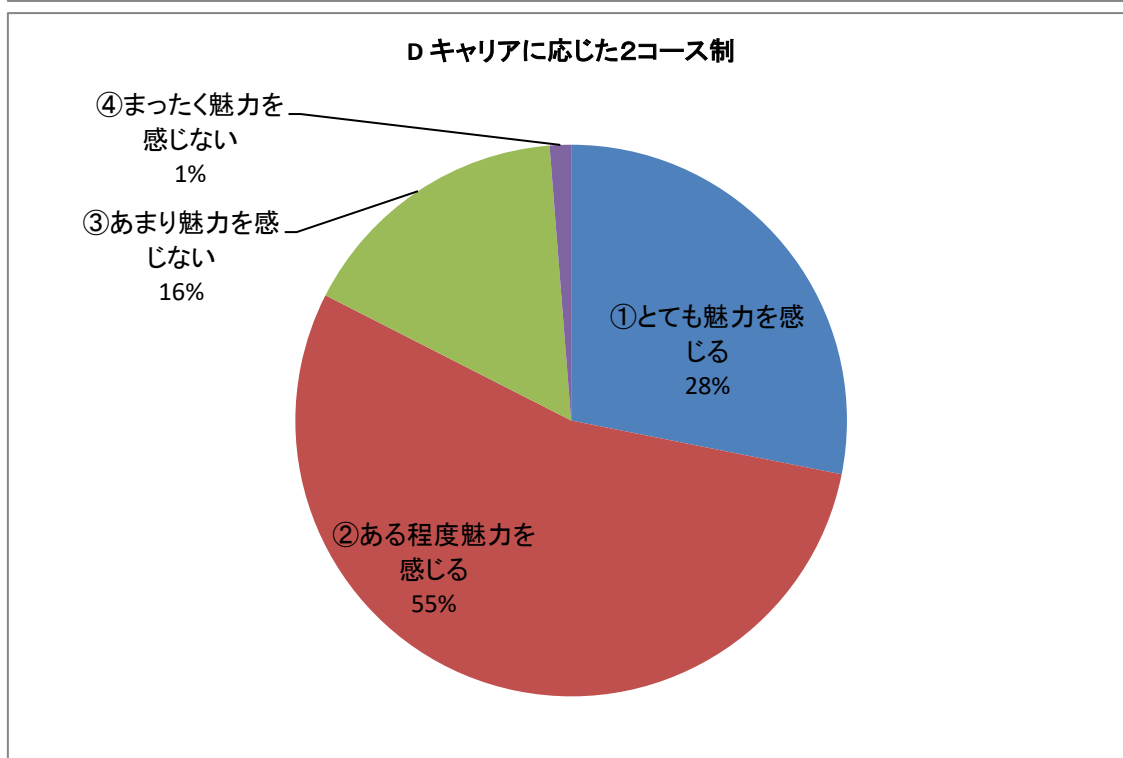
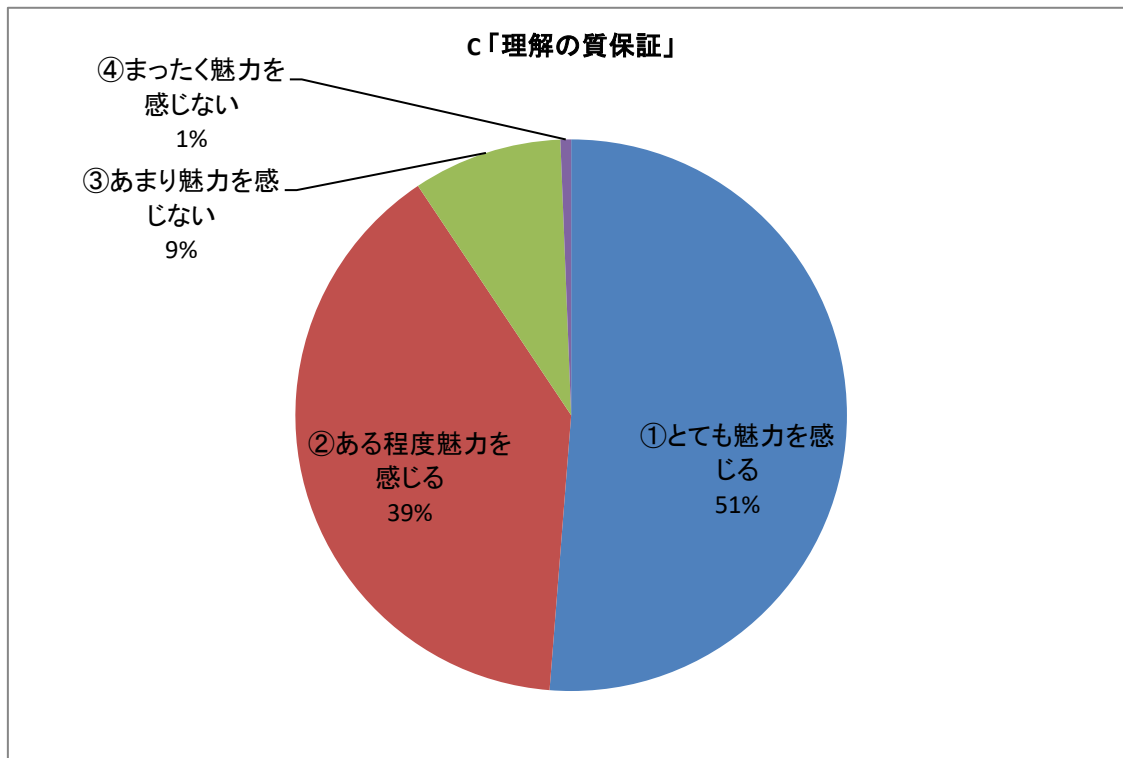


図. 企業アンケート調査結果のグラフ (続き)

