

松本キャンパス

- ・人文学部、人文科学研究科
- ・経法学部、経済・社会政策科学研究科
- ・理学部、総合理工学研究科
- ・医学部、医学系研究科
- ・総合医理工学研究科
- ・全学教育機構
- ・医学部附属病院

- 1 法人本部
- 2 総合健康安全センター
- 3 旭会館
- 4 総合情報センター
- 5 旭総合研究棟
バイオメディカル研究所
基盤研究支援センター
(機器分析支援部門)

- 6 附属図書館・中央図書館
大学史資料センター
- 7 基盤研究支援センター
(遺伝子実験支援部門、
動物実験支援部門、
RI実験支援部門)

- 8 教員免許更新支援センター
- 9 理学部
- 10 人文学部
- 11 経法学部

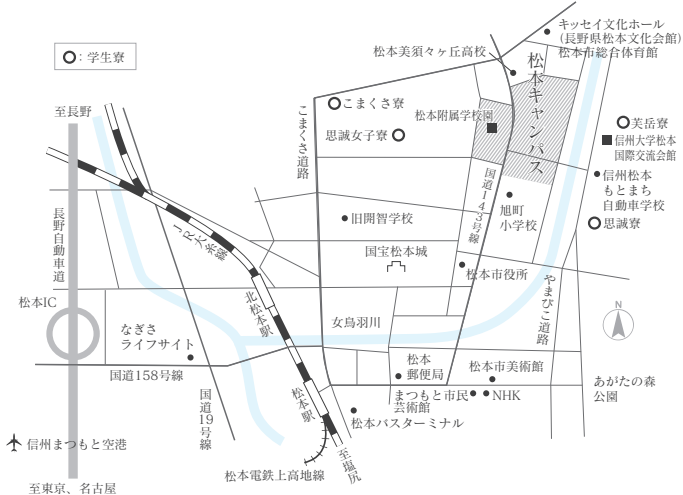
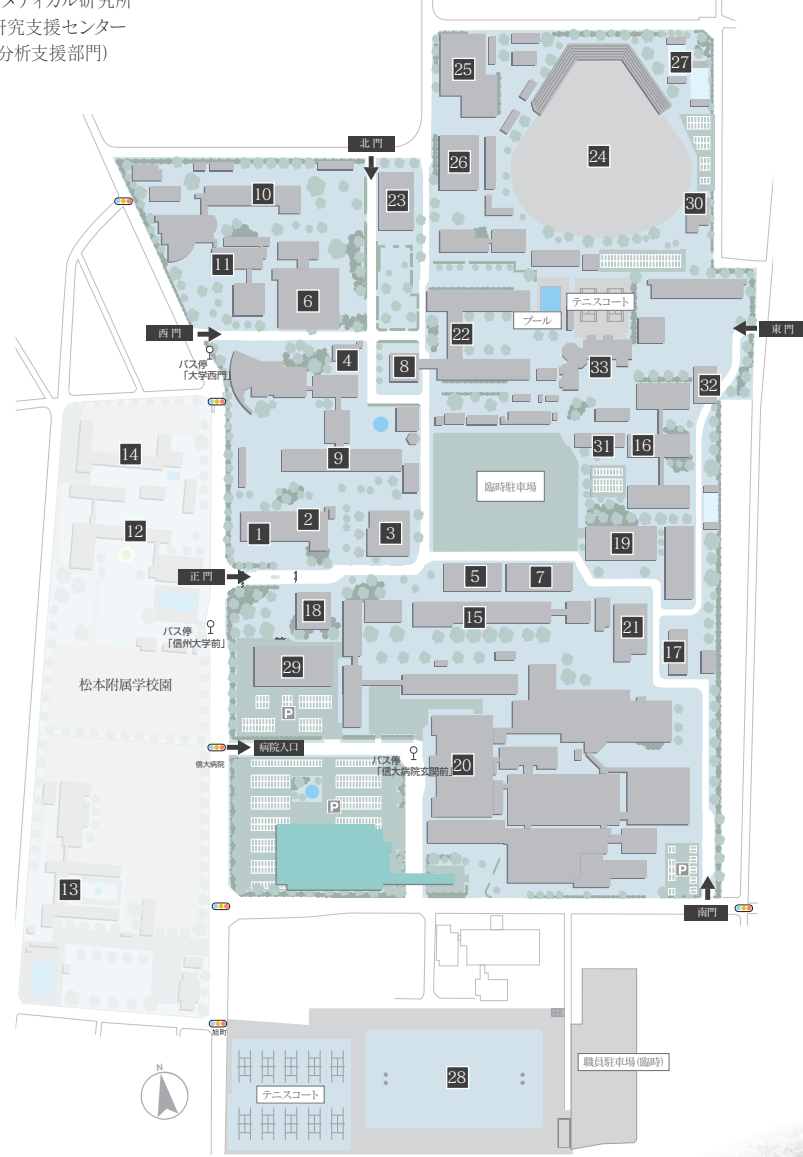
- 12 教育学部附属松本小学校
- 13 教育学部附属松本中学校
- 14 教育学部附属幼稚園
- 15 医学部医学科

- 16 医学部保健学科
- 17 疾患予防医科学系専攻棟
- 18 医学部図書館
- 19 医学部講義・実習室
- 20 医学部附属病院

- 21 中央機械室
- 22 全学教育機構
学生総合支援センター(1F)
キャリア教育・サポートセンター(1F)
学生相談センター(1F)
e-Learningセンター(2F)
グローバル教育推進センター(2F)
教職支援センター(2F)
高等教育研究センター(4F)

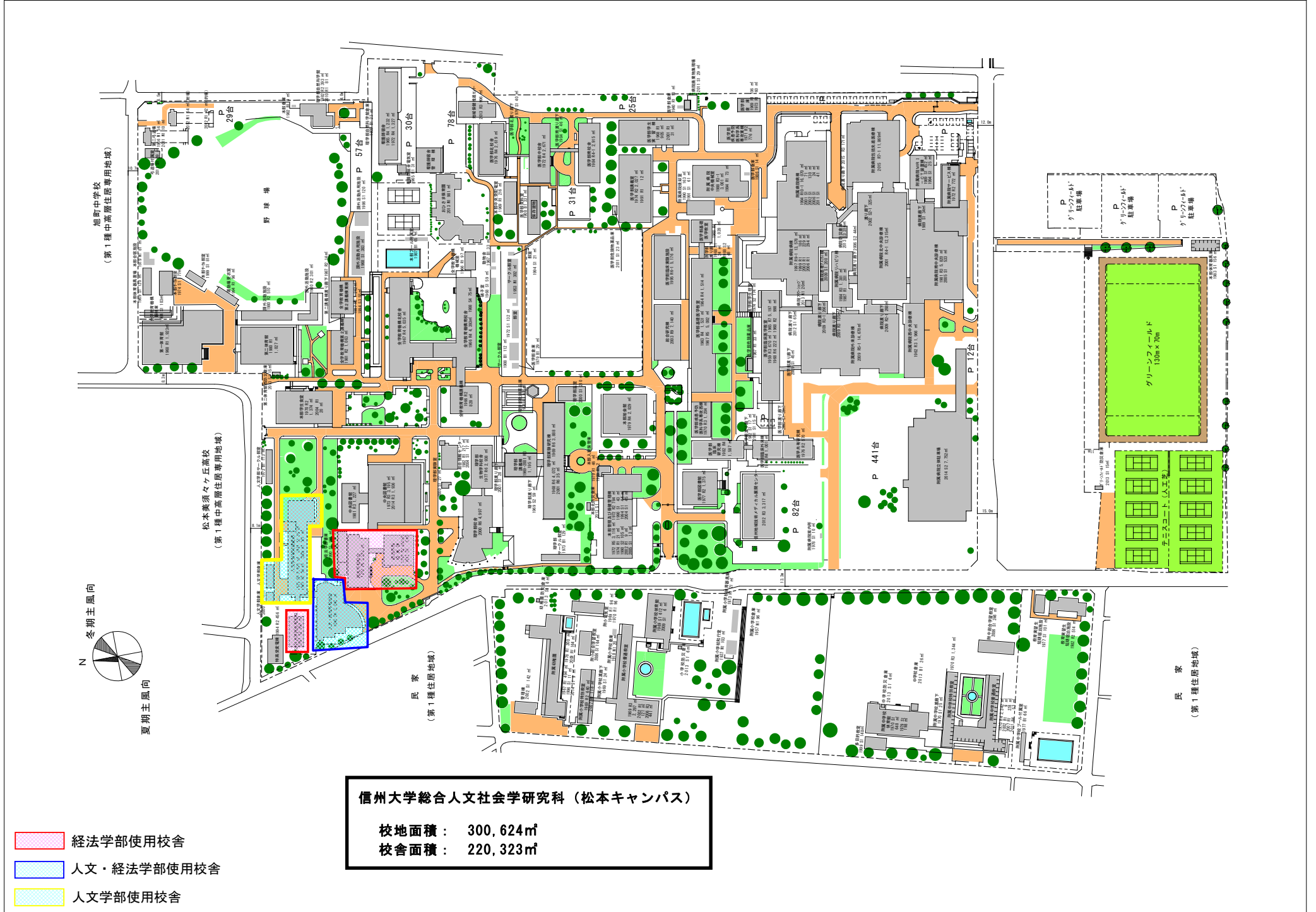
- 23 大学生協購買部(1F)
学生食堂(あづみホール)(2F)
- 24 野球場(第三運動場)
- 25 第1体育館
- 26 第2体育館
- 27 弓道場
- 28 グリーンフィールド(第一運動場)

- 29 信州地域技術メディカル展開センター
リサーチ・アドミニストレーション室
地域防災減災センター
- 30 信州大学自然科学館
- 31 医学部資料室(登録有形文化財)
- 32 地域保健推進センター
- 33 おひさま保育園



交通のご案内 〒390-8621 長野県松本市旭3-1-1

JR松本駅「お城口(東口)」を出て右前方、松本バスターミナルのりば1「信大横田循環線」、または「浅間線」に乗車し約15分、バス停「信州大学前」で下車して道路向かいに大学正門があります。人文学部・経法学部・全学教育機構・附属図書館へは、次のバス停「大学西門」下車が便利です(どちらも200円)。医学部附属病院へは「松本駅お城口」バス停から「北市内線西まわり」または「北市内線信大病院行」に乗車し約20分、バス停「信大病院玄関前」で下車が便利です(200円)。



信州大学総合人文社会学研究科（松本キャンパス）

校地面積： 300,624㎡

校舎面積： 220,323㎡

- 経済学部使用校舎
- 人文・経済学部使用校舎
- 人文学部使用校舎