

湘南鎌倉医療大学（仮称）の設置に係る
ニーズアセスメント調査
ご報告書

平成30年9月19日

株式会社高等教育総合研究所

目次

第1章 調査① 高校生アンケート調査	3
1-1 調査の概要	4
1-2 全質問項目の集計結果	5
1-3 集計結果のポイント	9
第2章 調査② 人材需要アンケート調査	16
2-1 調査の概要	17
2-2 全質問項目の集計結果	18
2-3 集計結果のポイント	29
まとめ	36
調査結果からみた学生確保の見通し及び人材需要の見通し	37
添付資料（実施したアンケート用紙）	38
資料1 高校生アンケート調査 アンケート用紙（4ページ）	39
資料2 人材需要アンケート調査 アンケート用紙（4ページ）	43
資料3 リーフレット（2ページ）	47

第1章

調査① 高校生アンケート調査

1-1 調査の概要

- ◆調査の目的：2020（平成32）年4月に設置計画中の湘南鎌倉医療大学（仮称）について、大学外の第三者機関によるアンケート調査を用いて、学生確保の見通しを測ることを目的とする。

名称	湘南鎌倉医療大学（仮称）
学部・学科	看護学部 看護学科（仮称）
入学定員	100人（予定） 男女共学
修業年限	4年
開設予定地	神奈川県鎌倉市山崎 1202-1
開設予定	2020（平成32）年4月

- ◆調査期間：2018（平成30）年5月～9月
- ◆調査対象：神奈川県、静岡県、東京都、千葉県、埼玉県の高等学校（中等教育学校を含む）の2年に在籍している男女。（平成32年度の大学進学対象者）
- ◆調査方法：上記5県の高等学校1,011校に依頼した。各校の教職員の監督のもとでアンケートを実施し、アンケート用紙はその場で回収した。
- ◆調査内容：無記名、選択肢式9問。主な質問事項は、回答者の基本情報（性別、居住地）、興味・関心、本学への受験意欲・入学意欲など。
- ◆回収件数：7,115件（1,011校中校82校から回収、回収率8.1%）

回収した高等学校の校数

	公立	私立	計
神奈川県	29校	24校	53校
静岡県	3校	7校	10校
東京都	7校	8校	15校
千葉県	1校	2校	3校
埼玉県	0校	1校	1校
計	40校	42校	82校

- ◆備考：上記以外に沖縄県の高等学校1校にアンケートへのご協力を頂いたが、通学圏外のため別個に集計すると、その1校の情報が特定されてしまう危険性があるため、集計から省いた。

1-2 全質問項目の集計結果

※構成比(%)はいずれも、少数第2位を四捨五入した。したがって、合計は必ずしも100.0%と一致しない。

問1 あなたがお住まいの都道府県をお答えください。(あてはまる番号1つに○をしてください)

番号	選択項目	回答数	構成比
11	埼玉県	278	3.9%
12	千葉県	296	4.2%
13	東京都	670	9.4%
14	神奈川県	5,203	73.1%
22	静岡県	577	8.1%
	その他	55	0.8%
	無回答	36	0.5%
	計	7,115	100.0%

※回答が無い選択項目の欄は省略し、回答数が少ない選択項目を「その他」にまとめた。

問2 あなたの性別をお答えください。(あてはまる番号1つに○をしてください)

番号	選択項目	回答数	構成比
1	男性	2,916	41.0%
2	女性	4,164	58.5%
	無回答	35	0.5%
	計	7,115	100.0%

問3 高校卒業後の進路について、最も希望するものをお答えください。(あてはまる番号1つに○をしてください)

番号	選択項目	回答数	構成比
1	大学	5,575	78.4%
2	短期大学	235	3.3%
3	専門職大学・専門職短大	142	2.0%
4	専門学校	774	10.9%
5	就職	220	3.1%
5	その他	118	1.7%
	無回答	51	0.7%
	計	7,115	100.0%

問4 興味がある分野をお答えください。(あてはまる番号最大3つまでに○をしてください)

※複数回答項目のため、回答数は延べ。回答率は、回答数を回答者数で除した比率。

番号	選択項目	回答数	回答率
1	看護・医療	1,427	20.1%
2	経済・経営・ビジネス	1,155	16.2%
3	法学・政治	532	7.5%
4	外国語・国際関係	941	13.2%
5	社会・社会福祉・観光	581	8.2%
6	文学・歴史・心理	1,039	14.6%
7	理学・工学・情報	1,657	23.3%
8	農・畜産・水産	472	6.6%
9	医学・歯学・薬学	771	10.8%
10	教育・保育	1,256	17.7%
11	栄養・家政	517	7.3%
12	スポーツ・健康科学	808	11.4%
13	芸術	725	10.2%
14	その他	458	6.4%
	無回答	66	0.9%
	回答者数	7,115	100.0%

問5 あなたは湘南鎌倉医療大学看護学部看護学科(仮称)を、受験したいと思いますか。(あてはまる番号1つに○をしてください)

番号	選択項目	回答数	構成比
1	受験したい	467	6.6%
2	受験しない	6,418	90.2%
	無回答	230	3.2%
	計	7,115	100.0%

問 6 「問 5」で湘南鎌倉医療大学看護学部看護学科(仮称)を「1. 受験したい」と回答した理由をお答えください。

(あてはまる番号すべてに○をしてください) ※問 5 で「1. 受験したい」と回答した方のみ

※複数回答項目のため、回答数は延べ。回答率は、回答数を回答者数で除した比率。

番号	選択項目	回答数	回答率
1	学べる内容に興味・関心があるから	298	63.8%
2	めざす資格を取得できるから	227	48.6%
3	養成する人材像に共感できるから	40	8.6%
4	希望する就職が期待できるから	121	25.9%
5	実習病院等が充実しているから	60	12.8%
6	自宅からの通学が便利だから	100	21.4%
7	その他	6	1.3%
	無回答	15	3.2%
	回答者数	467	100.0%

問 7 大学卒業後の進路について、あなたが最も興味があるものをお答えください。

(あてはまる番号 1 つに○をしてください) ※問 5 で「1. 受験したい」と回答した方のみ

番号	選択項目	回答数	構成比
1	看護師として病院等に勤務したい	313	67.0%
2	保健師として保健所・地方自治体等に勤務したい	25	5.4%
3	大学院に進学したい	26	5.6%
4	わからない	74	15.8%
5	その他	16	3.4%
	無回答	13	2.8%
	計	467	100.0%

問 8 あなたが湘南鎌倉医療大学看護学部看護学科(仮称)を受験して合格した場合、入学したいと思えますか。

(あてはまる番号 1 つに○をしてください) ※問 5 で「1. 受験したい」と回答した方のみ

番号	選択項目	回答数	構成比
1	合格した場合、入学したい	187	40.0%
2	合格した場合、併願先の結果によっては入学したい	267	57.2%
	無回答	13	2.8%
	計	467	100.0%

問9 「問5」で湘南鎌倉医療大学看護学部看護学科(仮称)を「2. 受験しない」と回答した理由をお答えください。

(あてはまる番号すべてに○をしてください) ※問5で「2. 受験しない」と回答した方のみ。

※複数回答項目のため、回答数は延べ。回答率は、回答数を回答者数で除した比率。

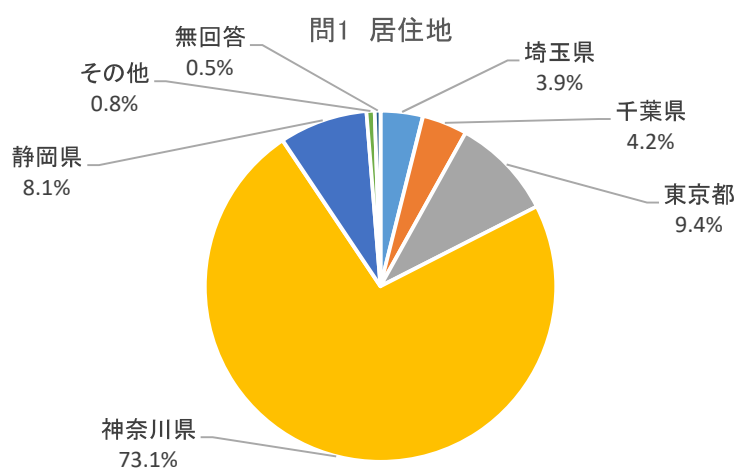
番号	選択項目	回答数	回答率
1	学べる内容に興味・関心がないから	4,678	72.9%
2	めざす資格を取得できないから	1,499	23.4%
3	養成する人材像に共感できないから	228	3.6%
4	希望する就職が期待できないから	1,016	15.8%
5	実習病院等が充実していないから	177	2.8%
6	自宅からの通学が不便だから	1,245	19.4%
7	学費が高額だから	717	11.2%
8	その他	496	7.7%
	無回答	82	1.3%
	回答者数	6,418	100.0%

1-3 集計結果のポイント

※構成比(%)はいずれも、少数第2位を四捨五入した。したがって、合計は必ずしも100.0%と一致しない。

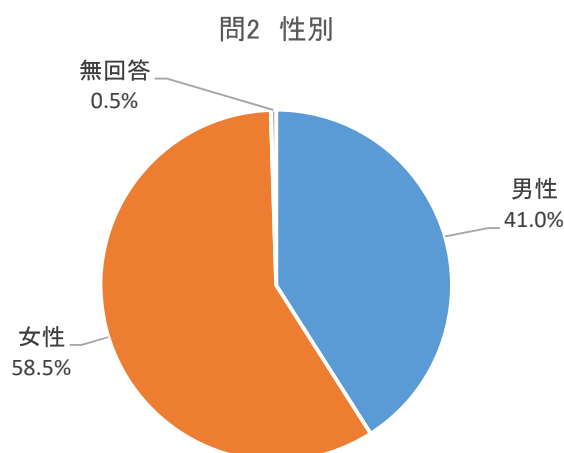
◆ 回答者の73.1%の居住地が神奈川県

問1で、居住地を質問したところ、本学設置予定地の「神奈川県」が5,203人(73.1%)で1番多く、2番目が「東京都」670人(9.4%)、3番目が「静岡県」577人(8.1%)だった。「神奈川県」及び隣接する上記2都県の居住者が、回答者の9割以上(90.7%)を占めた。



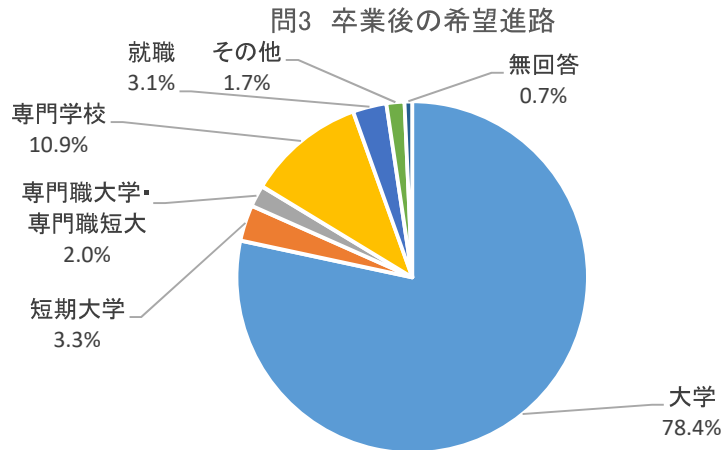
◆ 回答者の58.5%が女性、41.0%が男性

問2で、性別を質問したところ、「男性」が2,916人(41.0%)、「女性」が4,164人(58.5%)だった。



◆ 回答者の 78.4%が大学への進学を希望

問3で、高校卒業後の進路について最も希望するものを質問したところ、1番多かったのが「大学」で5,575人(78.4%)、2番目が「専門学校」で774人(10.9%)、3番目が「短期大学」で235人(3.3%)だった。



◆ 回答者の 20.1%が看護・医療に興味

問4で、興味がある分野について質問したところ、1番多かったのが「理学・工学・情報」で1,657人(23.3%)、2番目が「看護・医療」で1,427人(20.1%)、3番目が「教育・保育」で1,256人(17.7%)だった。(※最大3つまで複数選択可)

